

インターネット取引に関する調査結果（平成 22 年 3 月末）について

平成 22 年 5 月 19 日
日本証券業協会

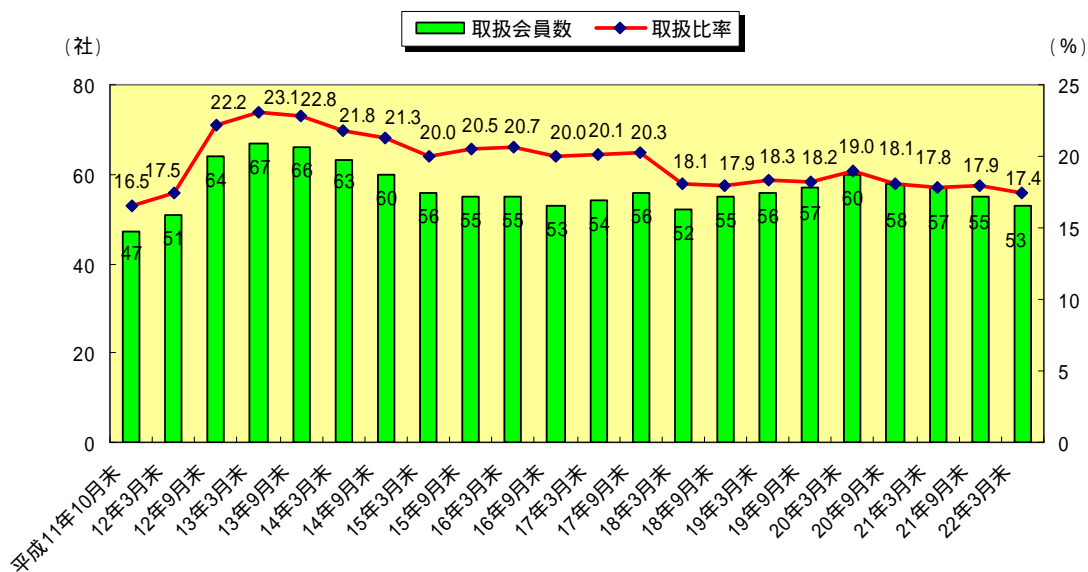
本協会では、平成 22 年 3 月末におけるインターネット取引に関する調査を実施し、以下のとおり、インターネットを通じて証券取引を行っている会員の状況を取りまとめた。

1. 取扱会員数

調査対象会員 305 社のうち、インターネット取引を行っている会員数は、53 社（17.4%）であり、平成 21 年 9 月末調査（以下「前回調査」という。）から 2 社減少している。

また、インターネット取引について、「現在準備中」の会員は 4 社（1.3%）、「現在検討中」の会員は 5 社（1.6%）、「予定していない」会員は 243 社（79.7%）であった。（図 - 1 参照）

図 - 1 インターネット取引の取扱会員数及び取扱比率



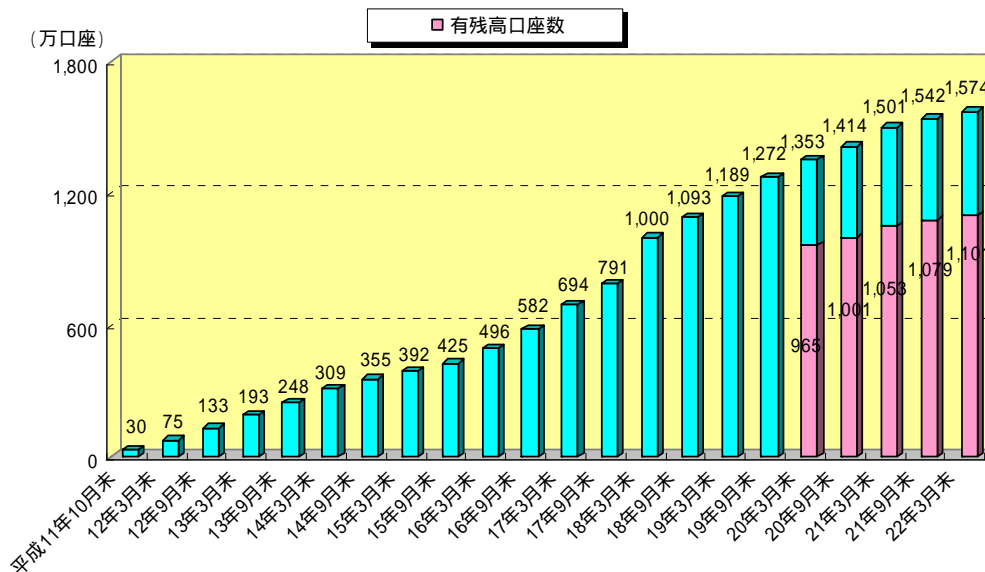
2. インターネット取引の口座数等

(1) 口座数及び有残高口座数について

インターネット取引の口座数は、1,574 万口座と前回調査時から、約 32 万口座（2.1%）増加している。このうち、有残高口座数（残高が 1 円以上の口座数のことをいう。以下同じ。）は、総口座数の 70.0%に当たる 1,101 万口座であった。（図 - 2 参照）

また、インターネット取引の信用取引口座数は、75 万口座と前回調査時から、約 2 万口座（3.4%）増加している。このうち、有残高信用取引口座数は、信用取引口座数の 70.5%に当たる 53 万口座であった。

図 - 2 インターネット取引口座数



(注) 有残高口座数については、平成 20 年 3 月末の調査から開始している。

(2) 年代別口座数

インターネット取引の年代別口座数は、40 才代が 357 万口座 (22.8%) と最も多く、次いで 30 才代の 334 万口座 (21.3%) であった。(図 - 3 参照)

また、インターネット取引の年代別有残高口座数は、60 才代が 246 万口座 (22.4%) と最も多く、次いで 40 才代の 234 万口座 (21.3%) であった。(図 - 4 参照)

図 - 3 年代別口座数及び口座数比率

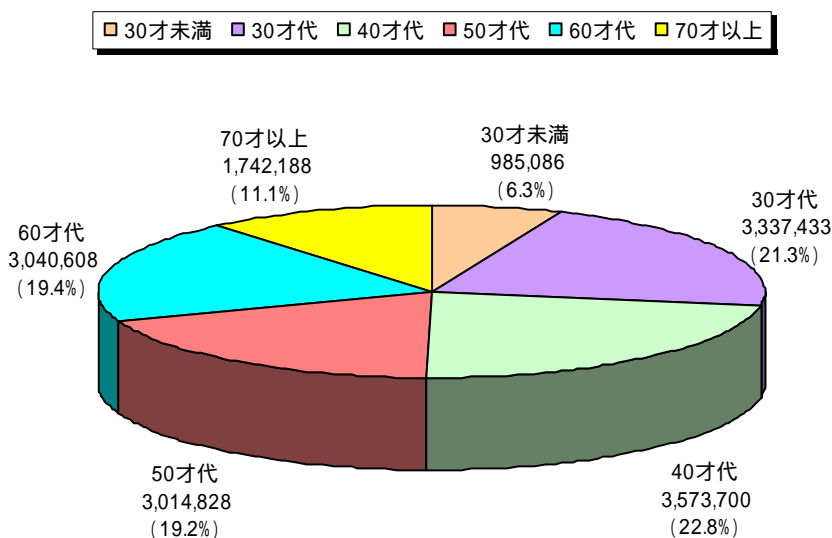
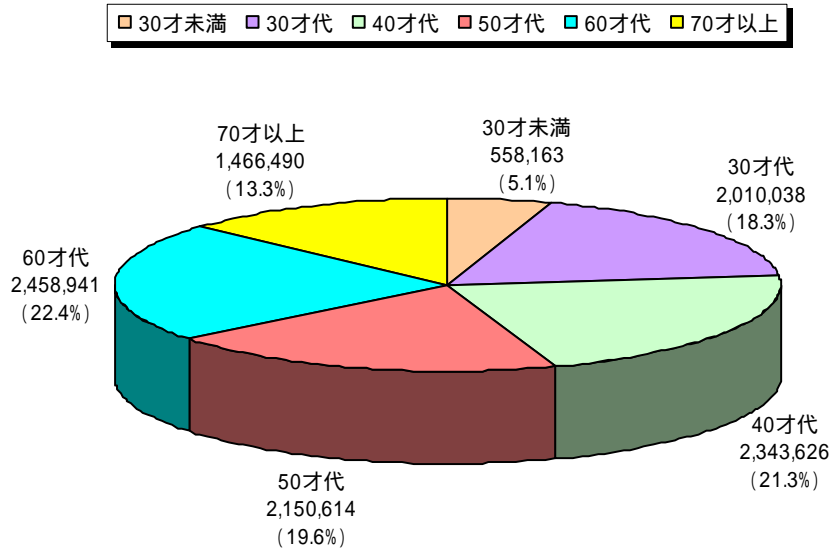


図 - 4 年代別有残高口座数及び口座比率

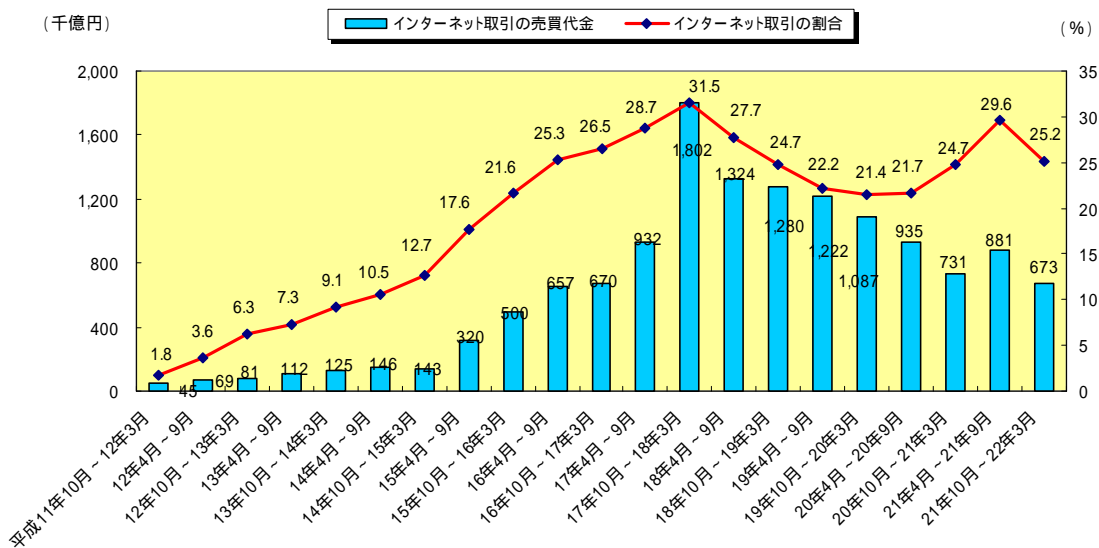


3. インターネット取引の売買代金等の状況

平成 21 年 10 月から平成 22 年 3 月までの 6 か月間におけるインターネットを經由した株式現金取引及び信用取引（上場投資信託（ E T F ）及び不動産投資信託（ R E I T ）等を含む。）の売買代金は、67 兆 3,063 億円（前回調査比・23.6%減）国内投資信託の募集の取扱高は、3,686 億円（前回調査比・21.5%増）であった。

また、当該期間中の全会員の株式委託取引の売買代金に占めるインターネット取引の割合は、25.2%であった。（図 - 5 参照）

図 - 5 インターネット取引（株式取引）の売買代金及び全会員の株式委託取引の売買代金に占めるインターネット取引の割合

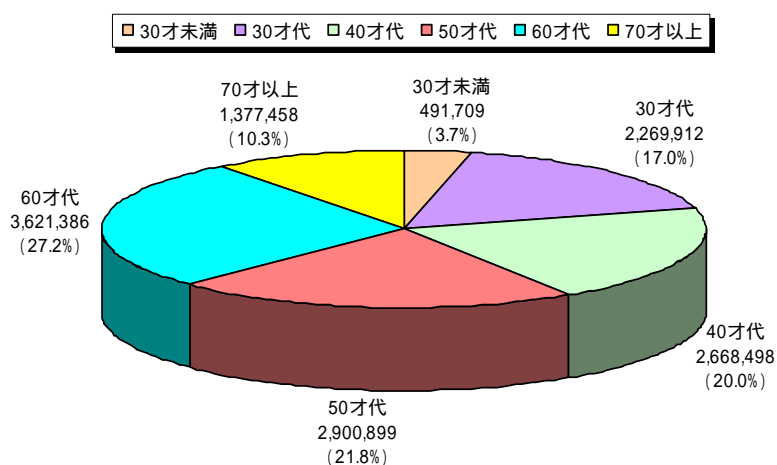


【参考】年代別売買代金等の状況（任意回答）

インターネット取引による株式（現金取引）の年代別売買代金は、60才代が3兆6,214億円（27.2%）と最も多く、次いで50才代の2兆9,009億円（21.8%）であり、また、インターネット取引による株式（信用取引）の年代別売買代金は、30才代が6兆4,309億円（26.4%）と最も多く、次いで40才代の6兆1,712億円（25.4%）であった。（図-6・7参照）

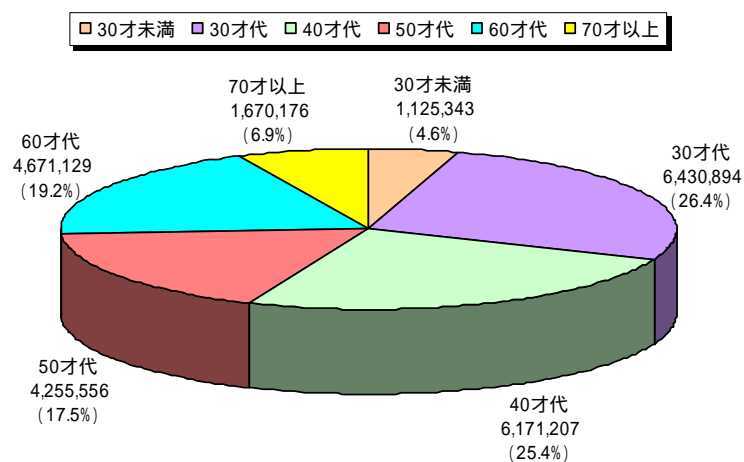
また、インターネット取引による国内投資信託の募集の年代別取扱高は、60才代が952億円（32.1%）と最も多く、次いで50才代の625億円（21.1%）であった。（図-8参照）

図-6 株式（現金取引）の年代別売買代金及び売買代金比率



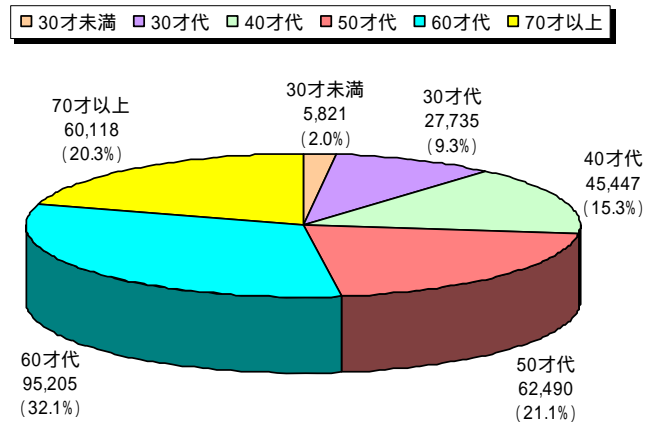
（注）未回答会社数：9社

図-7 株式（信用取引）の年代別売買代金及び売買代金比率



（注）未回答会社数：5社

図 - 8 : 国内投資信託の募集の年代別取扱高及び取扱高比率



(注) 未回答会社数：8社

- 1 各年代別売買代金及び取扱高の金額の単位は百万円（百万円未満は四捨五入）。
- 2 各年代別売買代金及び取扱高の割合は、小数点第2位を四捨五入している。

以 上

インターネット取引に関する調査結果(平成20年3月末～平成22年3月末)

平成22年5月19日
日本証券業協会

1 取扱会員数

(単位:社)

	調査会員数	インターネット取引を取り扱っている会員数		インターネット取引を取り扱っていない会員数							
				現在準備中	現在検討中	予定していない					
20年3月末	316	60	19.0%	256	81.0%	5	1.6%	3	0.9%	248	78.5%
20年9月末	320	58	18.1%	262	81.9%	0	0.0%	7	2.2%	255	79.7%
21年3月末	321	57	17.8%	264	82.2%	2	0.6%	5	1.6%	257	80.1%
21年9月末	308	55	17.9%	253	82.1%	4	1.3%	6	1.9%	243	78.9%
22年3月末	305	53	17.4%	252	82.6%	4	1.3%	5	1.6%	243	79.7%

(注)パーセント表示は、調査会員数に占めるそれぞれの回答の割合を示している(小数第2位を四捨五入)。

(参考)取扱会員数の推移

(単位:社)

	20年3月末	20年9月末	21年3月末	21年9月末	22年3月末
社数	60	58	57	55	53
増減	3	-2	-1	-2	-2

2 インターネット取引の口座数

(1) インターネット取引の口座数

(単位:口座)

	20年3月末	20年9月末	21年3月末	21年9月末	22年3月末
口座数	13,527,059	14,136,269	15,013,134	15,419,010	15,743,521
(信用取引口座数)	612,302	649,017	696,525	727,028	751,595
増減	805,288	609,210	876,865	405,876	324,511

(参考)対象顧客

(単位:社)

	20年3月末	20年9月末	21年3月末	21年9月末	22年3月末
個人のみ	29	28	22	21	18
法人等のみ	2	2	2	2	3
個人・法人等	29	28	33	32	32

(2) 有残高口座数と年代別口座数

(単位:口座)

	有残高口座数 (a)	口座数 (b)	割合 (a) / (b)	有残高信用取引口座数 (c)	信用取引口座数 (d)	割合 (c) / (d)
20年3月末	9,645,182	13,527,059	71.3%	379,889	612,302	62.0%
20年9月末	10,013,232	14,136,269	70.8%	391,200	649,017	60.3%
21年3月末	10,529,839	15,013,134	70.1%	376,483	696,525	54.1%
21年9月末	10,791,378	15,419,010	70.0%	511,124	727,028	70.3%
22年3月末	11,013,096	15,743,521	70.0%	529,510	751,595	70.5%

(注)有残高口座数については、法人顧客口座が含まれているため、年代別有残高口座数の合計と一致しない。

・年代別口座数

(単位:口座)

	20年3月末		20年9月末		21年3月末		21年9月末		22年3月末	
	年代別口座数	割合	年代別口座数	割合	年代別口座数	割合	年代別口座数	割合	年代別口座数	割合
30才未満	1,008,824	7.6%	999,188	7.1%	1,053,249	7.0%	1,005,024	6.5%	985,086	6.3%
30才代	3,105,365	23.4%	3,206,257	22.7%	3,337,859	22.3%	3,341,935	21.7%	3,337,433	21.3%
40才代	2,930,343	22.0%	3,144,185	22.3%	3,361,594	22.4%	3,476,206	22.6%	3,573,700	22.8%
50才代	2,666,967	20.1%	2,819,880	20.0%	2,961,259	19.8%	2,984,034	19.4%	3,014,828	19.2%
60才代	2,270,789	17.1%	2,493,674	17.7%	2,721,054	18.2%	2,911,217	18.9%	3,040,608	19.4%
70才以上	1,309,388	9.9%	1,431,497	10.2%	1,547,439	10.3%	1,647,587	10.7%	1,742,188	11.1%
合計	13,291,676	100.0%	14,094,681	100.0%	14,982,454	100.0%	15,366,003	100.0%	15,693,843	100.0%

(注)20年3月末の年代別口座数については、2社が未回答であったため、58社の個人顧客口座を対象として集計している。

・年代別有残高口座数

(単位:口座)

	20年3月末		20年9月末		21年3月末		21年9月末		22年3月末	
	年代別有残高口座数	割合	年代別有残高口座数	割合	年代別有残高口座数	割合	年代別有残高口座数	割合	年代別有残高口座数	割合
30才未満	469,080	5.6%	609,916	6.1%	615,812	5.9%	594,342	5.5%	558,163	5.1%
30才代	1,586,483	18.9%	2,016,053	20.2%	2,057,305	19.6%	2,045,194	19.0%	2,010,038	18.3%
40才代	1,735,429	20.7%	2,101,570	21.0%	2,213,077	21.1%	2,294,462	21.3%	2,343,626	21.3%
50才代	1,792,097	21.4%	2,052,920	20.5%	2,134,803	20.3%	2,147,147	19.9%	2,150,614	19.6%
60才代	1,737,041	20.7%	2,019,553	20.2%	2,194,538	20.9%	2,332,686	21.7%	2,458,941	22.4%
70才以上	1,063,868	12.7%	1,194,806	12.0%	1,294,224	12.3%	1,354,136	12.6%	1,466,490	13.3%
合計	8,383,998	100.0%	9,994,818	100.0%	10,509,759	100.0%	10,767,967	100.0%	10,987,872	100.0%

(注)20年3月末の年代別有残高口座数については、3社が未回答であったため、57社の個人顧客口座を対象として集計している。

3 売買代金等の状況

(単位:百万円)

	株式取引					国内投資信託
	インターネット取引			売買代金 (b)	割合 (a)/(b)	インターネット取引
	現金取引	信用取引	合計(a)			
19年10月～20年3月	42,017,090	66,679,449	108,696,539	508,231,109	21.4%	689,323
20年4月～20年9月	34,364,167	59,100,491	93,464,658	431,072,192	21.7%	357,835
20年10月～21年3月	26,728,294	46,398,471	73,126,765	296,418,878	24.7%	213,725
21年4月～21年9月	34,695,667	53,357,708	88,053,375	297,598,647	29.6%	303,263
21年10月～22年3月	24,828,558	42,477,770	67,306,328	266,692,920	25.2%	368,586

(注1)「売買代金」欄は、当該期間における全会員の株式委託取引の売買代金を示している。

(注2)株式取引の売買代金にETF及び不動産投資信託等の売買代金が含まれている。

(注3)インターネット取引の「国内投資信託」については、平成17年4月分以降の統計において、証券総合口座におけるMRF等の自動買付分を除いている。

(参考) 年代別売買代金等の状況 (任意回答)

・株式(現金取引)

(単位:百万円)

	20年3月末		20年9月末		21年3月末		21年9月末		22年3月末	
	売買代金	割合	売買代金	割合	売買代金	割合	売買代金	割合	売買代金	割合
30才未満	1,195,781	5.8%	891,187	5.3%	633,638	4.9%	839,531	4.8%	491,709	3.7%
30才代	3,883,664	18.9%	2,959,064	17.6%	2,536,050	19.6%	3,288,849	18.9%	2,269,912	17.0%
40才代	3,841,371	18.7%	2,868,096	17.1%	2,455,869	19.0%	3,204,403	18.4%	2,668,498	20.0%
50才代	4,894,642	23.8%	3,917,292	23.3%	2,895,504	22.3%	3,829,334	22.0%	2,900,899	21.8%
60才代	5,002,391	24.3%	4,472,127	26.7%	3,273,758	25.3%	4,618,098	26.5%	3,621,386	27.2%
70才以上	1,745,930	8.5%	1,670,090	10.0%	1,162,278	9.0%	1,632,494	9.4%	1,377,458	10.3%
合計	20,563,779	100.0%	16,777,856	100.0%	12,957,097	100.0%	17,412,709	100.0%	13,329,862	100.0%
回答会社	60社中42社		58社中44社回答		57社中45社回答		55社中43社回答		53社中44社回答	

(注1)売買代金については、各社の売買代金の百万円未満を四捨五入して合算している。

(注2)年代別売買代金の割合は小数点第2位を四捨五入している。

・株式(信用取引)

(単位:百万円)

	20年3月末		20年9月末		21年3月末		21年9月末		22年3月末	
	売買代金	割合	売買代金	割合	売買代金	割合	売買代金	割合	売買代金	割合
30才未満	1,246,215	4.2%	1,293,372	4.9%	1,104,822	5.3%	1,488,298	5.5%	1,125,343	4.6%
30才代	6,207,155	20.9%	6,008,207	22.6%	5,273,280	25.3%	6,968,844	25.6%	6,430,894	26.4%
40才代	8,585,495	28.9%	6,520,360	24.5%	5,302,681	25.4%	6,706,242	24.6%	6,171,207	25.4%
50才代	6,148,191	20.7%	5,581,146	21.0%	4,011,359	19.2%	4,940,640	18.1%	4,255,556	17.5%
60才代	5,493,958	18.5%	5,236,574	19.7%	3,748,517	18.0%	5,211,494	19.1%	4,671,129	19.2%
70才以上	1,998,514	6.7%	1,968,122	7.4%	1,424,302	6.8%	1,916,369	7.0%	1,670,176	6.9%
合計	29,679,528	100.0%	26,607,781	100.0%	20,864,961	100.0%	27,231,887	100.0%	24,324,305	100.0%
回答会社	60社中50社		58社中50社回答		57社中50社回答		55社中48社回答		53社中48社回答	

(注1)売買代金については、各社の売買代金の百万円未満を四捨五入して合算している。

(注2)年代別売買代金の割合は小数点第2位を四捨五入している。

・国内投資信託の募集の取扱高

(単位:百万円)

	20年3月末		20年9月末		21年3月末		21年9月末		22年3月末	
	取扱高	割合	取扱高	割合	取扱高	割合	取扱高	割合	取扱高	割合
30才未満	11,419	2.7%	5,132	2.2%	3,820	2.4%	4,028	2.2%	5,821	2.0%
30才代	53,888	12.8%	18,279	7.7%	17,973	11.5%	14,900	8.1%	27,735	9.3%
40才代	131,709	31.3%	38,326	16.2%	30,359	19.4%	26,522	14.5%	45,447	15.3%
50才代	99,712	23.7%	61,836	26.1%	35,405	22.6%	40,682	22.2%	62,490	21.1%
60才代	82,361	19.6%	73,279	30.9%	43,646	27.9%	59,691	32.6%	95,205	32.1%
70才以上	41,558	9.9%	40,342	17.0%	25,430	16.2%	37,211	20.3%	60,118	20.3%
合計	420,647	100.0%	237,194	100.0%	156,633	100.0%	183,034	100.0%	296,816	100.0%
回答会社	60社中48社		58社中47社回答		57社中47社回答		55社中43社回答		53社中45社回答	

(注1)国内投資信託の募集の取扱高については、各社の取扱高の百万円未満を四捨五入して合算している。

(注2)年代別取扱高の割合は小数点第2位を四捨五入している。

4 取扱商品、サービス等の状況

(1) 取扱商品・取引(複数回答可)

(単位:社)

選 択 肢	20年3月末	20年9月末	21年3月末	21年9月末	22年3月末
上場株式	50	49	48	46	44
新規公開株式抽選参加	31	30	30	27	27
外国株式	20	21	21	22	22
国債(個人向け国債を含む)	18	20	18	20	20
普通社債	7	8	8	8	7
転換社債型新株予約権付社債 ・新株予約権付社債 (旧転換社債・新株予約権付社債)	14	13	14	13	12
外国債券	12	15	15	15	15
MMF	25	24	25	25	24
中期国債ファンド	11	10	10	10	11
MRF	34	34	33	34	32
上場投資信託(ETF)	48	49	46	45	43
不動産投資信託(REIT)	47	47	45	44	42
ベンチャーファンド	20	22	21	21	17
国内証券投資信託(上記を除く)	37	40	38	39	36
外貨建てMMF	17	17	16	17	15
外国証券投資信託 (外貨建てMMFを除く)	16	16	15	14	15
信用取引	39	38	37	37	33
有価証券指数等先物取引	24	23	21	21	21
有価証券オプション取引	20	21	20	18	18
株式ミニ投資	13	12	12	10	7
株券貸借・消費貸借	7	7	6	7	6
カバードワラント	7	6	6	6	6
保険商品	6	7	7	7	7
外国為替証拠金取引	28	27	25	26	26
商品先物取引	5	3	2	0	1

(2) サービス内容(複数回答可)

(単位:社)

選 択 肢	20年3月末	20年9月末	21年3月末	21年9月末	22年3月末
市況情報	49	49	48	48	46
株価情報	46	45	44	44	42
個別銘柄の企業情報	34	39	35	36	33
注文内容の照会	60	58	57	55	52
約定照会	59	58	57	55	52
残高照会	58	56	55	53	50
投資信託の基準価格	36	40	39	40	36
投資相談	2	3	5	8	5
証券・取引に関する解説	42	40	41	41	37
リンク集	32	32	29	30	24
法令諸規則に基づく書類の電磁的方法による交付・徴求	46	45	42	44	39
アナリスト・レポート	32	30	34	34	31

インターネット取引を行っている会員
(平成22年3月末調査結果)

平成22年5月19日
日本証券業協会

I C A P 東 短 証 券	東 海 東 京 証 券
藍 澤 証 券	東 洋 証 券
ア イ デ ィ ー オ ー 証 券	トヨタファイナンスサービス証券
A R U J I G A T E 証 券	ト レ イ ダ ー ズ 証 券
安 藤 証 券	内 藤 証 券
今 村 証 券	新 潟 証 券
岩 井 証 券	日 興 コ ー デ ィ ア ル 証 券
エ イ チ ・ エ ス 証 券	野 村 証 券
エ ー ス 証 券	ば ん せ い 山 丸 証 券
S M B C フ レ ン ド 証 券	ひ ま わ り 証 券
S B I 証 券	ひ ろ ぎ ん ウ ツ ミ 屋 証 券
MF Global FXA 証 券	廣 田 証 券
岡 三 証 券	フ ィ デ リ テ ィ 証 券
岡 三 オ ン ラ イ ン 証 券	プ レ ジ ア ン 証 券
オ リ ッ ク ス 証 券	松 井 証 券
カ ブ ド ッ ト コ ム 証 券	マ ネ ー パ ー ト ナ ー ズ
ク リ ッ ク 証 券	マ ネ ッ ク ス 証 券
コ ス モ 証 券	丸 三 証 券
静 銀 テ ィ ー エ ム 証 券	み ず ほ 証 券
証 券 ジ ャ パ ン	み ず ほ イ ン ベ ス タ ー ズ 証 券
セ ン ト ラ ル 短 資 証 券	三 菱 U F J 証 券
そ し あ す 証 券	水 戸 証 券
ソ ニ ー バ ン ク 証 券	豊 証 券
損 保 ジ ャ パ ン DC 証 券	ユ ナ イ テ ッ ド ワ ー ル ド 証 券
大 和 証 券	楽 天 証 券
高 木 証 券	リ テ ラ ・ ク レ ア 証 券
立 花 証 券	

以上 53社(五十音順)