



# N I S A口座開設・利用状況調査結果 (平成27年3月31日時点)

日本証券業協会

# 1. NISA口座開設・利用状況調査結果の概要 (平成27年3月末時点) 【全証券会社対象】



	平成26年			平成27年
	3月末時点	6月末時点	12月末時点	3月末時点 (平成26年12月末時点比)
NISA取扱証券会社数	129社	131社	130社	130社
勘定設定口座数 ※1	4,215,774口座	4,632,298口座	5,130,914口座	5,374,172 口座 (4.7%増)
稼働口座数※2	—	1,329,222口座	2,330,874口座	2,602,876 口座 (11.7%増)
稼働率※3	—	28.7%	45.4%	48.4%
購入金額※4	6,080億	9,202億	1兆8,258億円	2兆6,780億円 (46.7%増) 平成27年利用枠分：8,522億円
平均購入金額※5	—	692,267円	783,329円	327,391円

※1 各年分の投資利用枠が設定された口座の数

※2 平成26年又は平成27年の投資利用枠のいずれかで買付があった口座（稼働口座）の数

※3 勘定設定口座数のうち、平成26年又は平成27年の投資利用枠のいずれかで買付があった口座数の割合

※4 NISA口座で平成26年及び平成27年の利用枠で買付があった金額の合計

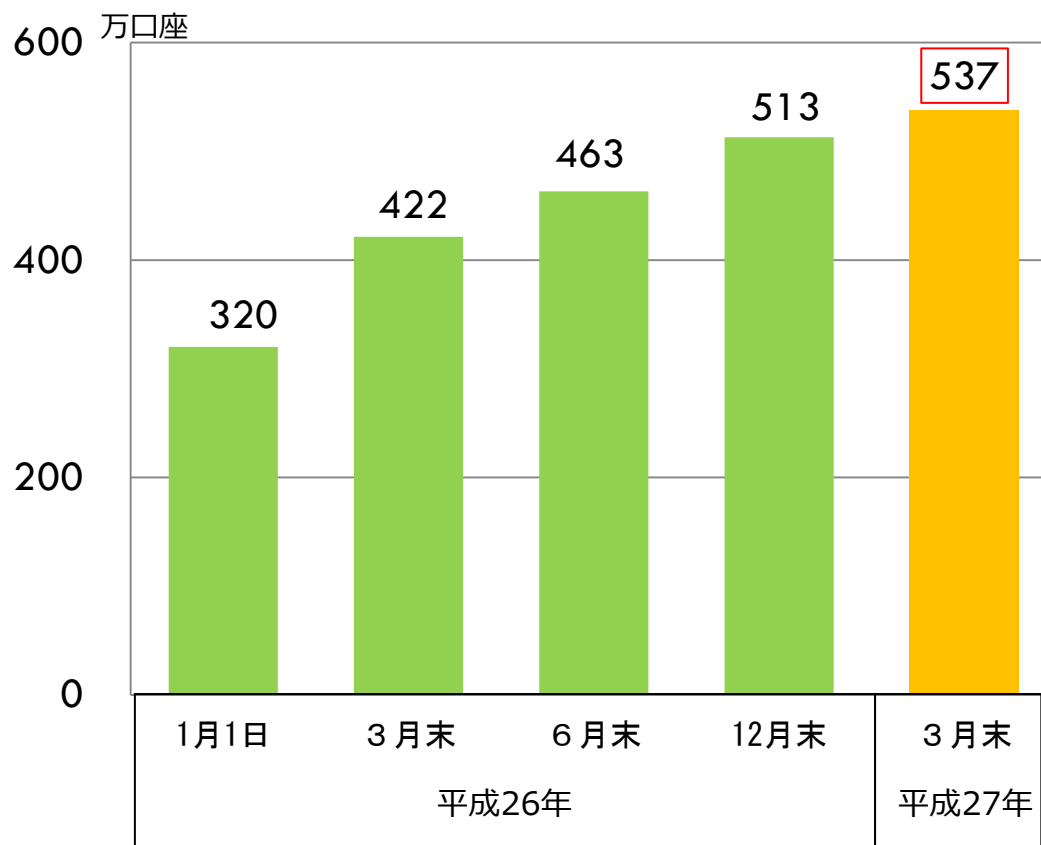
※5 平成26年及び平成27年の利用枠で買付があった口座の各年分の利用枠における1口座当たりの平均購入金額  
平成27年3月末の平均購入金額は、新たな年分の利用枠での平均購入金額となる

## 2. NISA口座数の推移【全証券会社対象】

- 平成27年3月末の証券会社のNISA勘定設定口座数（※）は537万口座に達した。

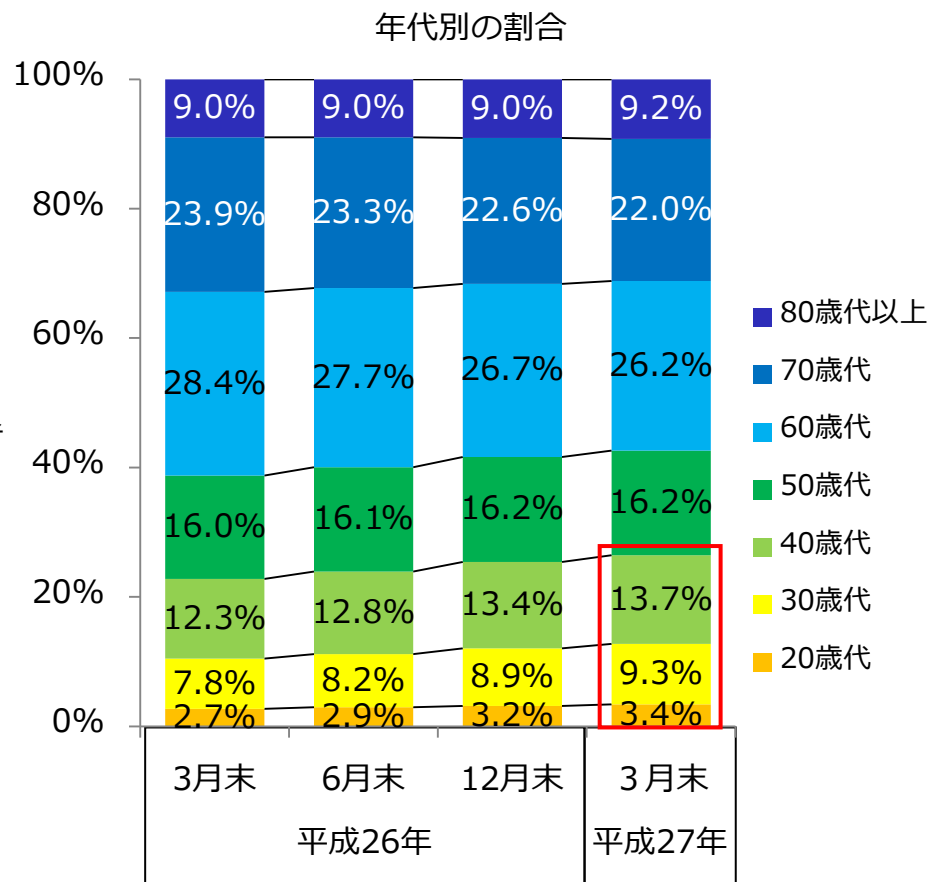
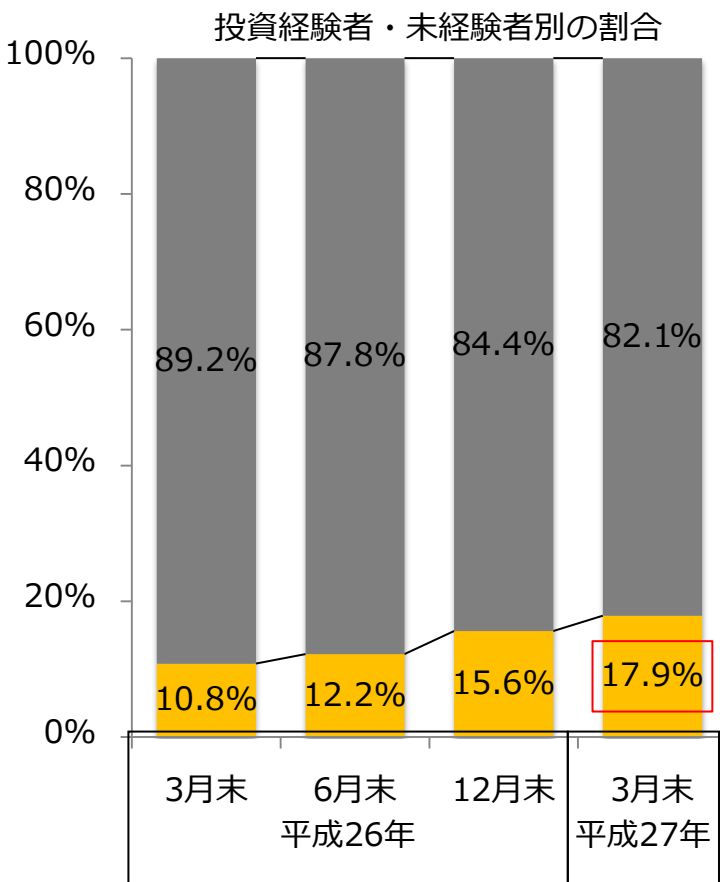
※各年分の投資利用枠が設定された口座の数

証券会社のNISA勘定設定口座数の推移



### 3. 投資経験者・未経験者別、年代別の割合 【全証券会社対象】

- 平成27年3月末の証券会社のNISA勘定設定口座数のうち、投資未経験者（※）の割合は17.9%に達し、制度開始以降、徐々に増加している。
- NISA勘定設定口座数のうち、20歳代～40歳代の割合はそれぞれの年代で徐々に増加しており、合計で26.4%に達した。

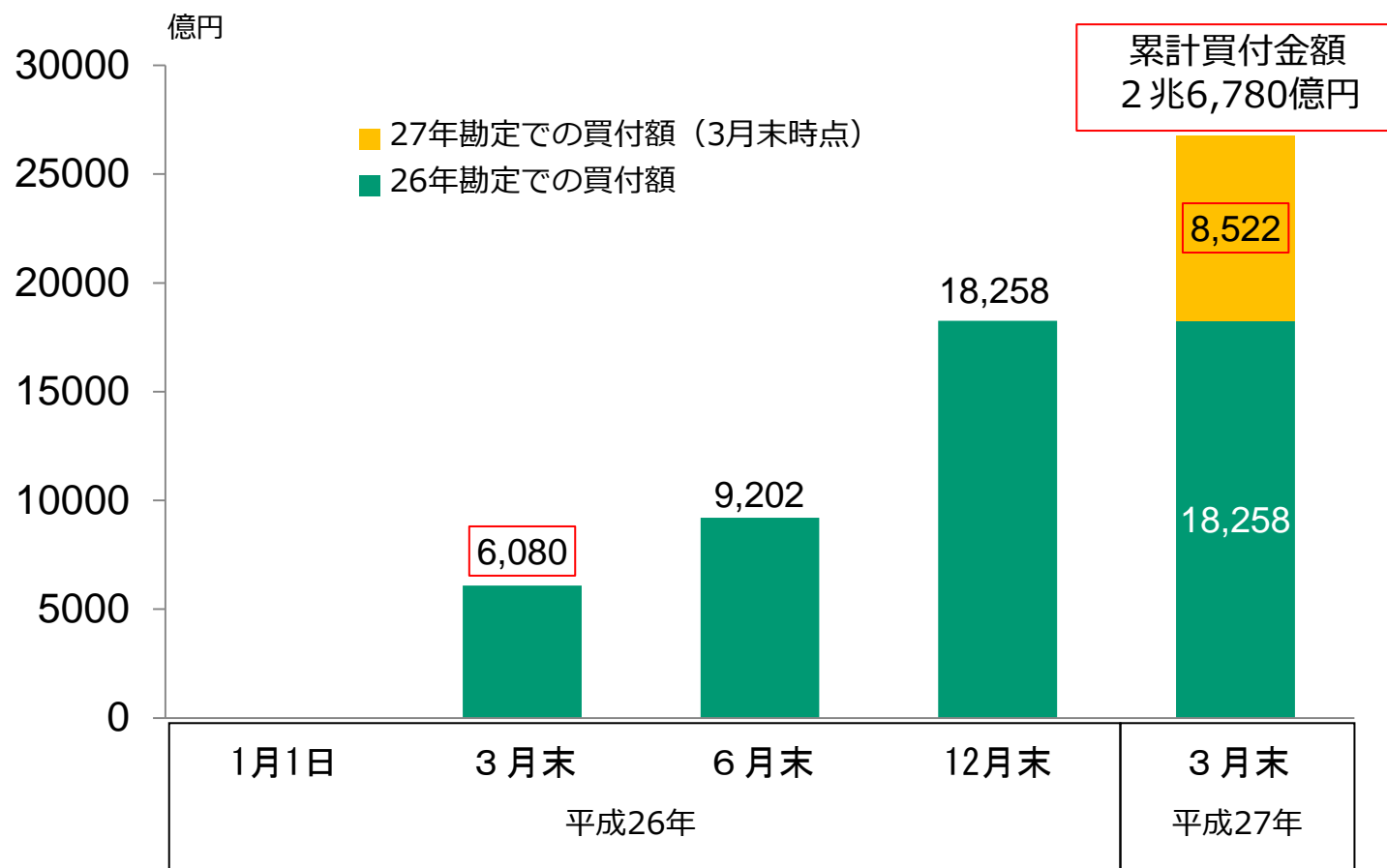


※「投資未経験者」は、報告のあった証券会社において平成25年4月1日以降に証券総合口座を開設した投資家

## 4. NISA口座における買付額の推移 【全証券会社対象】

- 平成27年勘定でのNISAの買付金額は8,522億円に達し、昨年の同期間（平成26年1月～3月）の買付金額6,080億円と比較して40.2%増加した。
- 制度開始以降の累計買付金額は2兆6,780億円に達した。

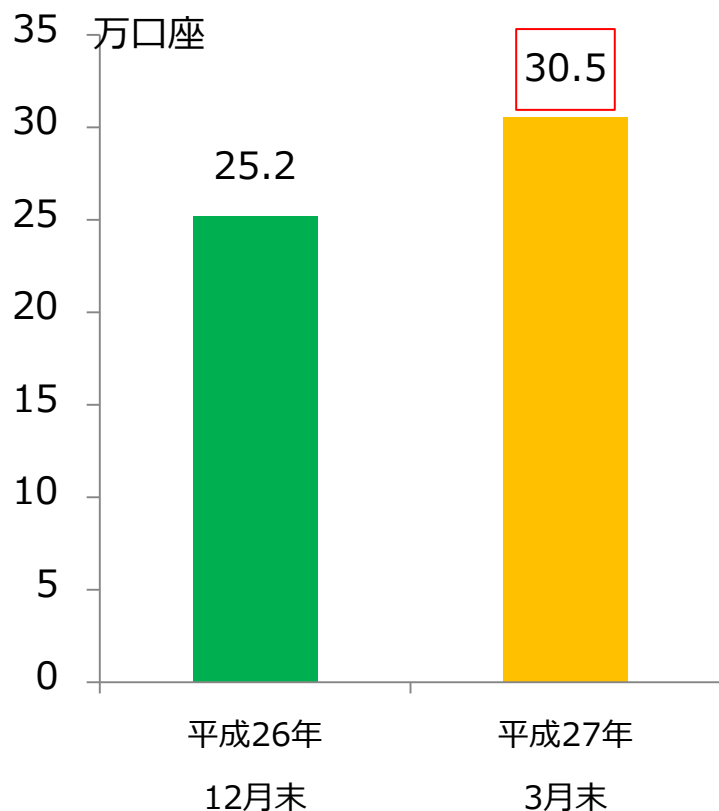
証券会社のNISA勘定設定口座における買付け金額の推移



# 5. NISA口座における積立投資の状況 【全証券会社対象】

- 平成27年3月末の証券会社のNISA口座での積立投資契約口座数は30.5万口座に達した。
- 積立投資契約により設定された毎月の積立額130.4億円（年換算で1,565億円）。

### 積立投資契約NISA口座数の推移



### 積立投資契約による毎月の積立投資設定金額の推移

