



N I S A口座開設・利用状況調査結果 (平成27年9月30日現在)

日本証券業協会

I. 証券会社におけるN I S A口座開設・利用状況調査結果 (平成27年9月30日現在)

I - 1. NISA口座開設・利用状況調査結果の概要 (平成27年9月末) 【全証券会社対象】



	平成26年			平成27年		
	3月末時点	6月末時点	12月末時点	3月末時点	6月末時点	9月末時点 (平成27年6月末時点比)
NISA取扱証券会社数(社)	129	131	130	130	130	130
勘定設定口座数 ※1(口座)	4,215,774	4,632,298	5,130,914	5,374,172	5,565,265	5,721,569 (2.8%増)
稼働口座数 ※2(口座)	—	1,329,222	2,330,874	2,616,956	2,841,335	3,063,555 (7.8%増)
稼働率※3	—	28.7%	45.4%	48.7%	51.1%	53.5% (2.4ポイント増)
購入金額※4	6,080億円	9,202億円	1兆8,258億円	2兆6,780億円	3兆1,493億円	3兆5,821億円
				平成27年利用枠分： 8,522億円	平成27年利用枠分： 1兆3,235億円	平成27年利用枠分： 1兆7,563億円
平均購入金額 ※5	—	692,267円	783,329円	325,630円	465,810円	573,293円

※1 各年分の投資利用枠が設定された口座の数

※2 勘定設定口座のうち、平成26年又は平成27年の投資利用枠のいずれかで買付があった口座(稼働口座)の数

※3 勘定設定口座数のうち、平成26年又は平成27年の投資利用枠のいずれかで買付があった口座数の割合

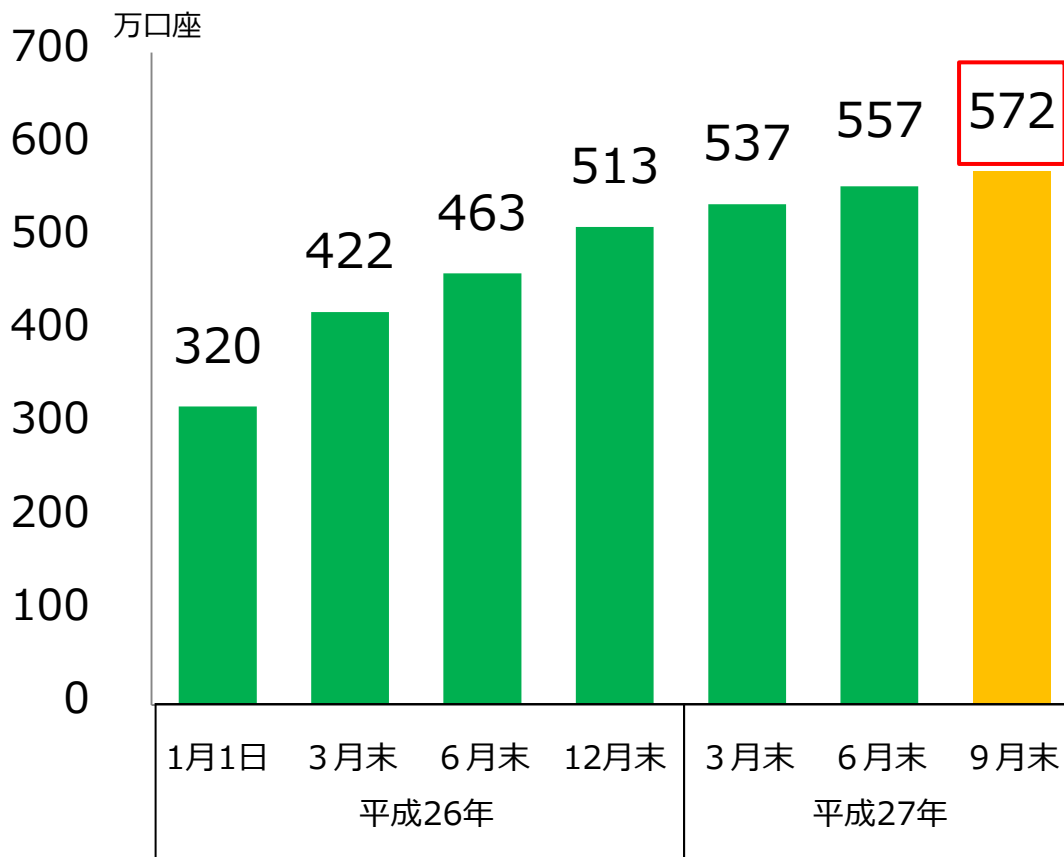
※4 平成26年及び平成27年の利用枠で買付があった金額の合計

※5 平成26年及び平成27年の利用枠で買付があった口座の各年分の利用枠における1口座当たりの平均購入金額
平成27年3月末、6月末、9月末の平均購入金額は、新たな年分の利用枠での平均購入金額となる

I - 2. NISA口座数【全証券会社対象】

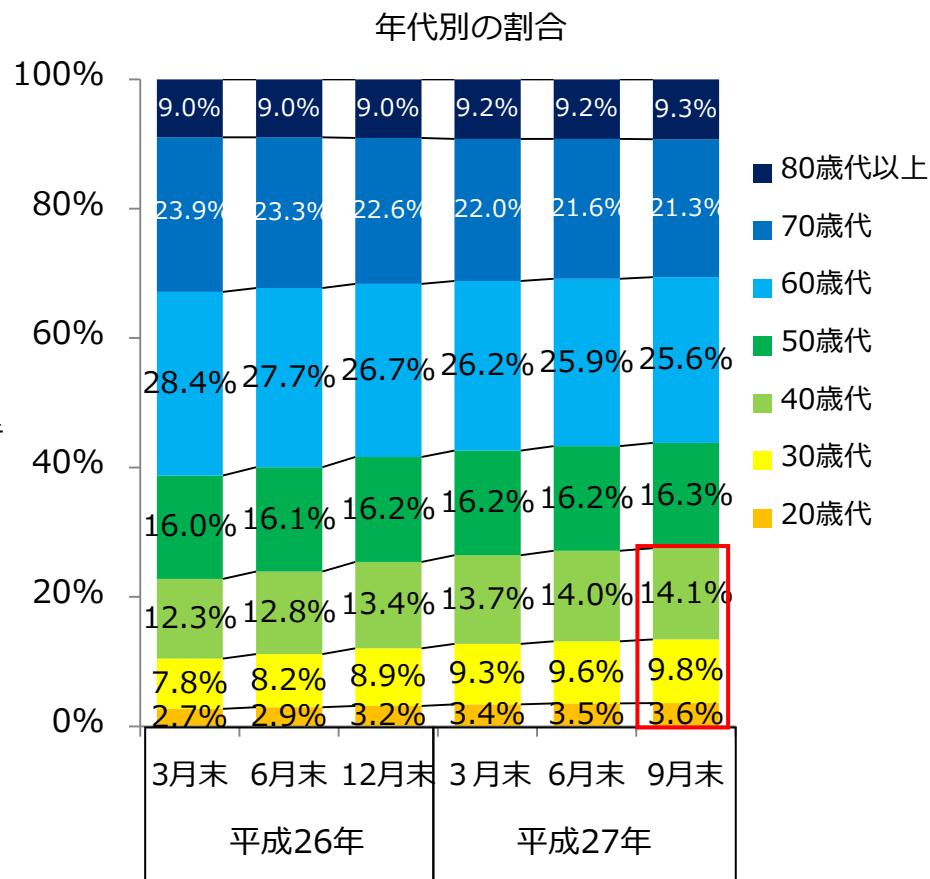
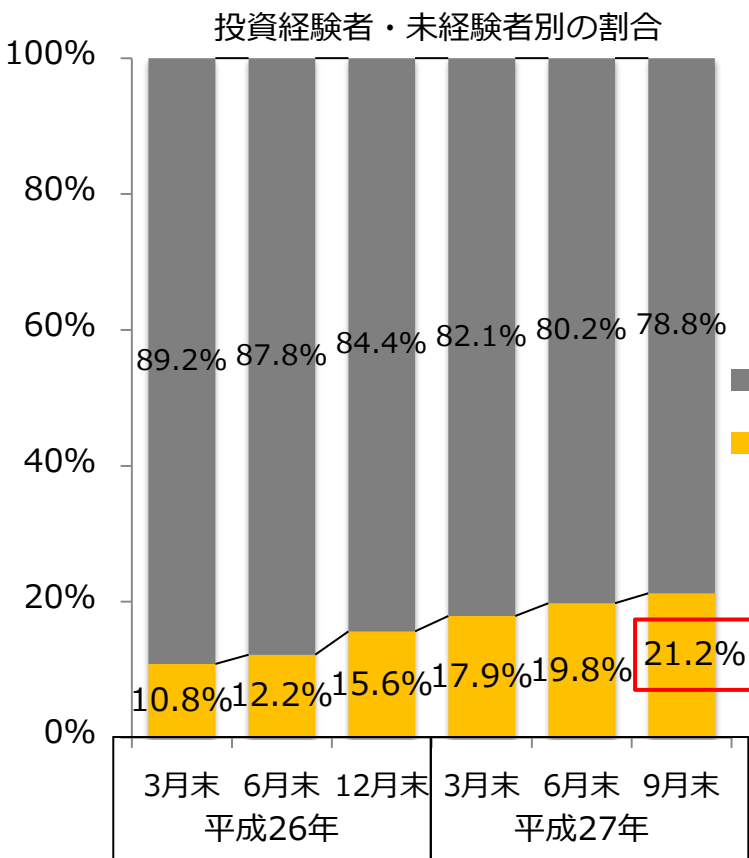
- 平成27年9月末の証券会社のNISA勘定設定口座数（※）は約572万口座に達した。
※各年分の投資利用枠が設定された口座の数

証券会社のNISA勘定設定口座数の推移



I - 3. 投資経験者・未経験者別、年代別のNISA口座数 (割合) 【全証券会社対象】

- 平成27年9月末の証券会社のNISA勘定設定口座数のうち、投資未経験者（※）の割合は21.2%に達し、制度開始以降、初めて20%を超えた。
- NISA勘定設定口座数のうち、20歳代～40歳代の割合はそれぞれの年代で徐々に増加しており、合計で27.5%に達した。

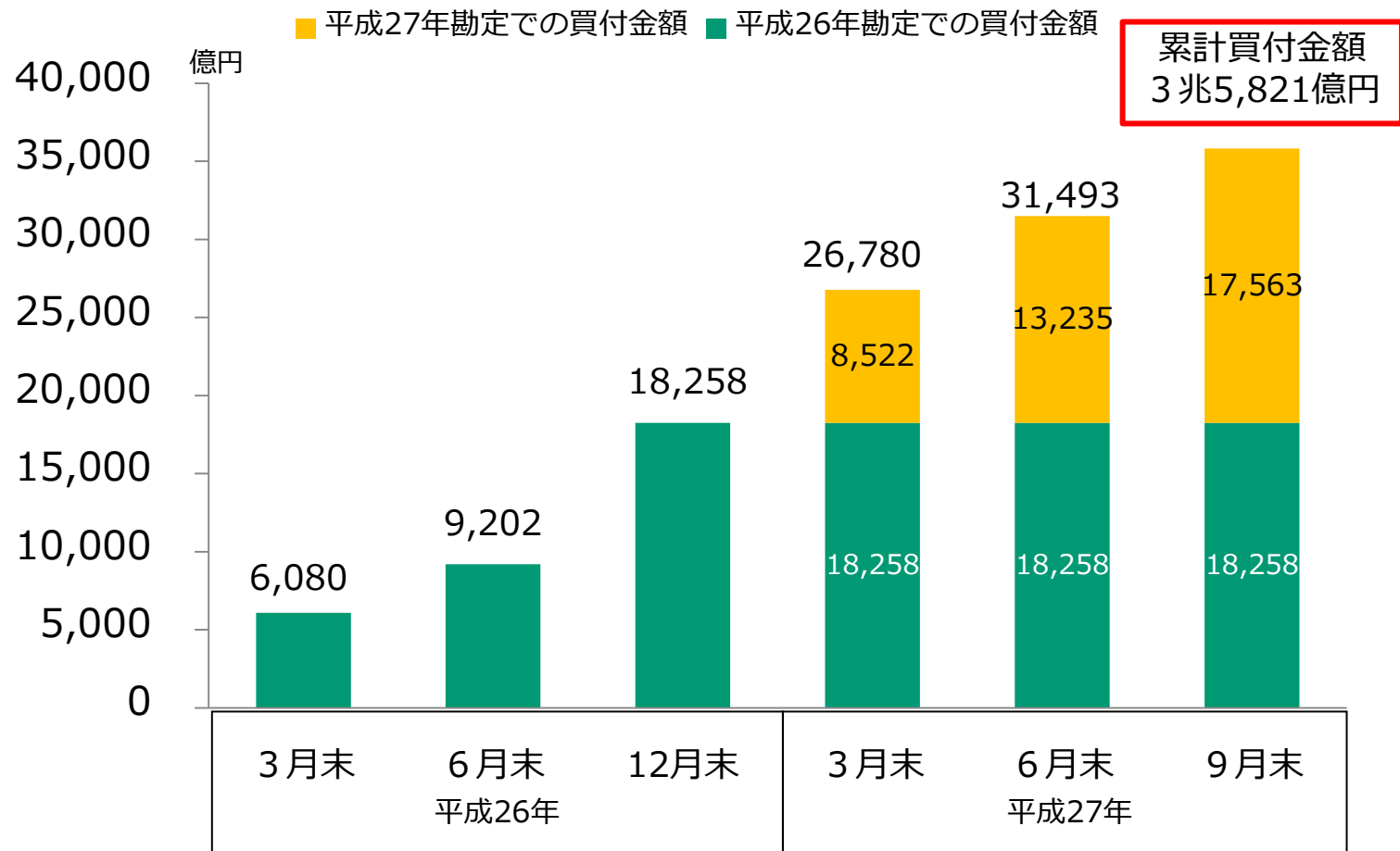


※「投資未経験者」は、報告のあった証券会社において平成25年4月1日以降に証券総合口座を開設した投資家

I - 4. NISA口座における買付額の推移 【全証券会社対象】

- 平成27年勘定でのNISAの買付金額は1兆7,563億円に達し、9月末時点で平成26年勘定での1年間の買付金額1兆8,258億円に迫る金額の買付けが行われた。
- 制度開始以降の累計買付金額は3兆5,821億円に達した（平成27年6月末比13.7%増）。

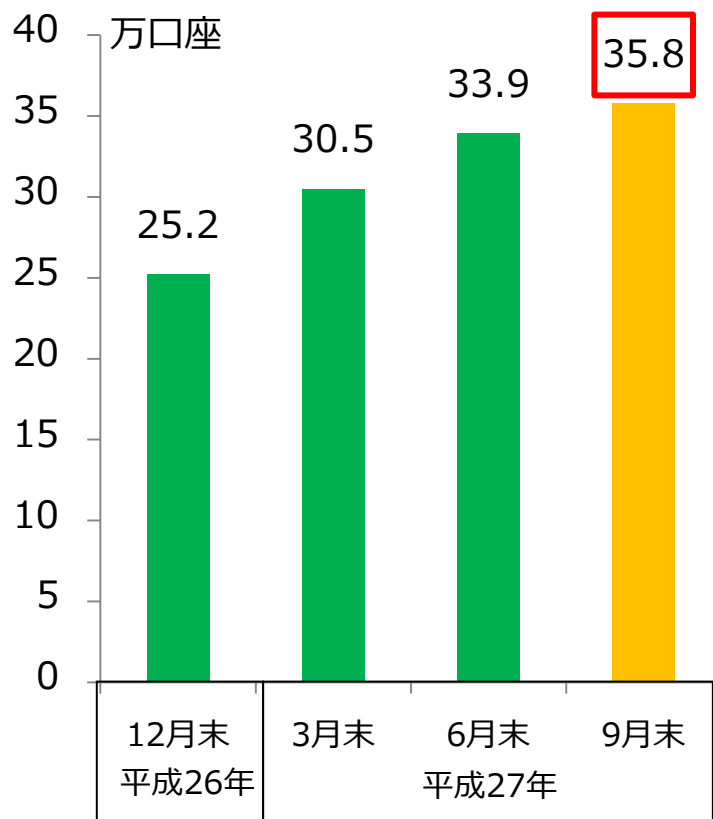
証券会社のNISA勘定設定口座における買付金額の推移



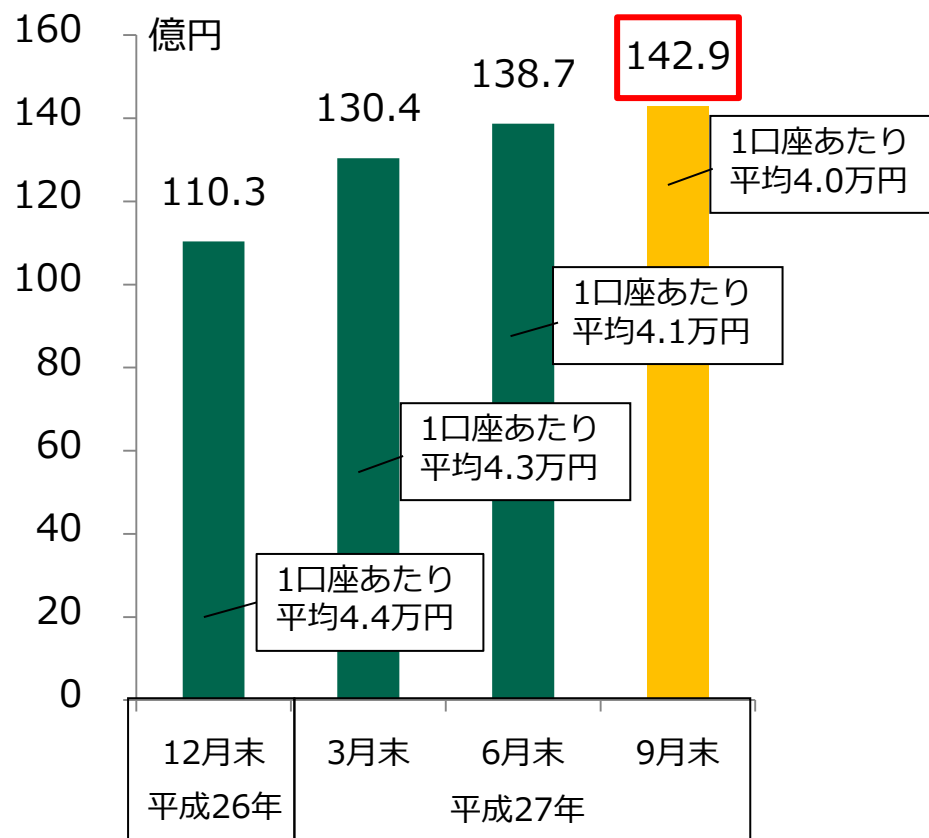
I - 5. NISA口座における積立投資の状況 【全証券会社対象】

- 平成27年9月末の証券会社のNISA口座での積立投資契約口座数は35.8万口座に達した。
- 積立投資契約により設定された毎月の積立額142.9億円（年換算で1,715億円）。

積立投資契約NISA口座数の推移



積立投資契約による毎月の積立投資設定金額の推移



Ⅱ. 全金融機関におけるNISA口座開設・利用状況調査結果 (平成27年9月30日現在)

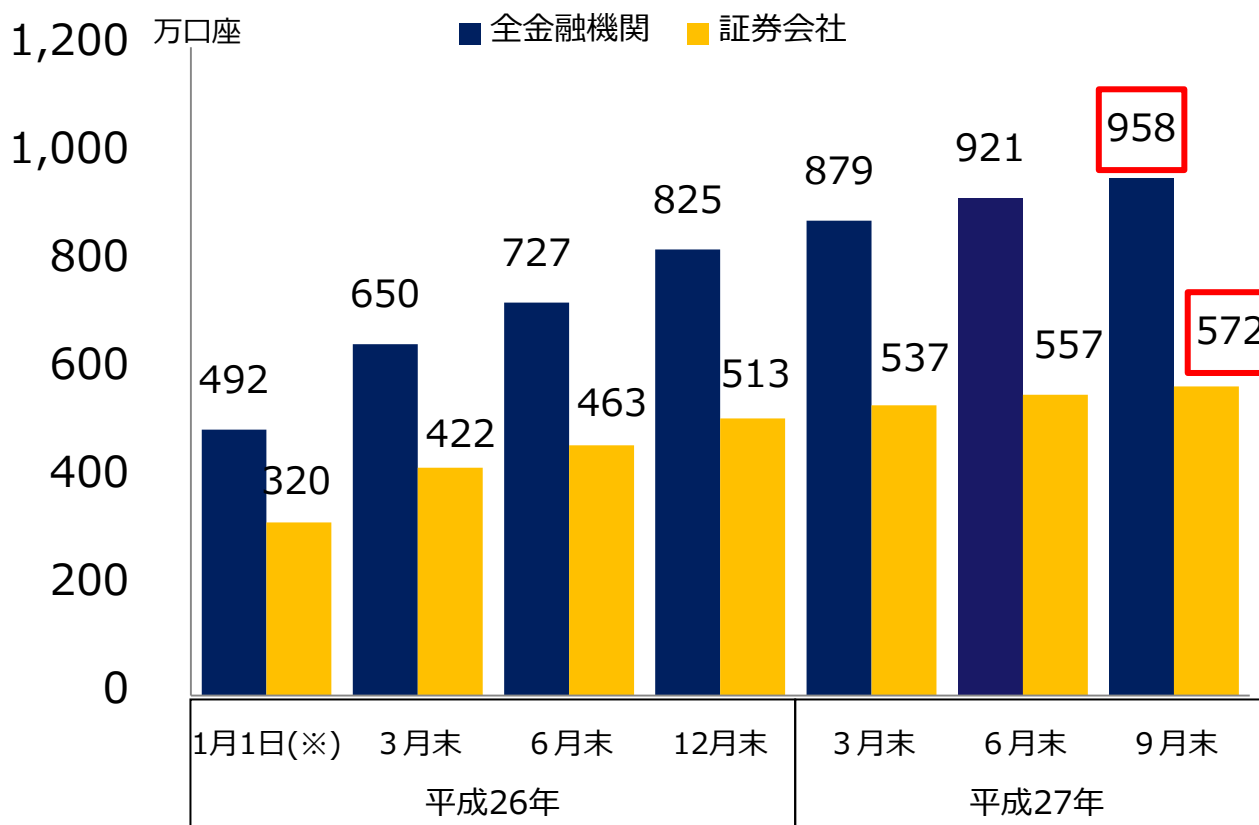
Ⅱ - 1. NISA口座数 【全金融機関・全証券会社対象】

- 平成27年9月末の全金融機関（※1）のNISA勘定設定口座数（※2）は約958万口座に達した。
- 平成27年9月末の証券会社のNISA勘定設定口座数は572万口座に達した。

※1 全金融機関とは、証券会社、銀行、信託銀行等の金融機関をいう。

※2 各年分の投資利用枠が設定された口座の数

NISA勘定設定口座数の推移



※ 全金融機関の1月時点での数値については、一部の金融機関において平成26年1月1日の計数が把握できず、平成26年1月中の把握可能な時点での口座数を計上している。

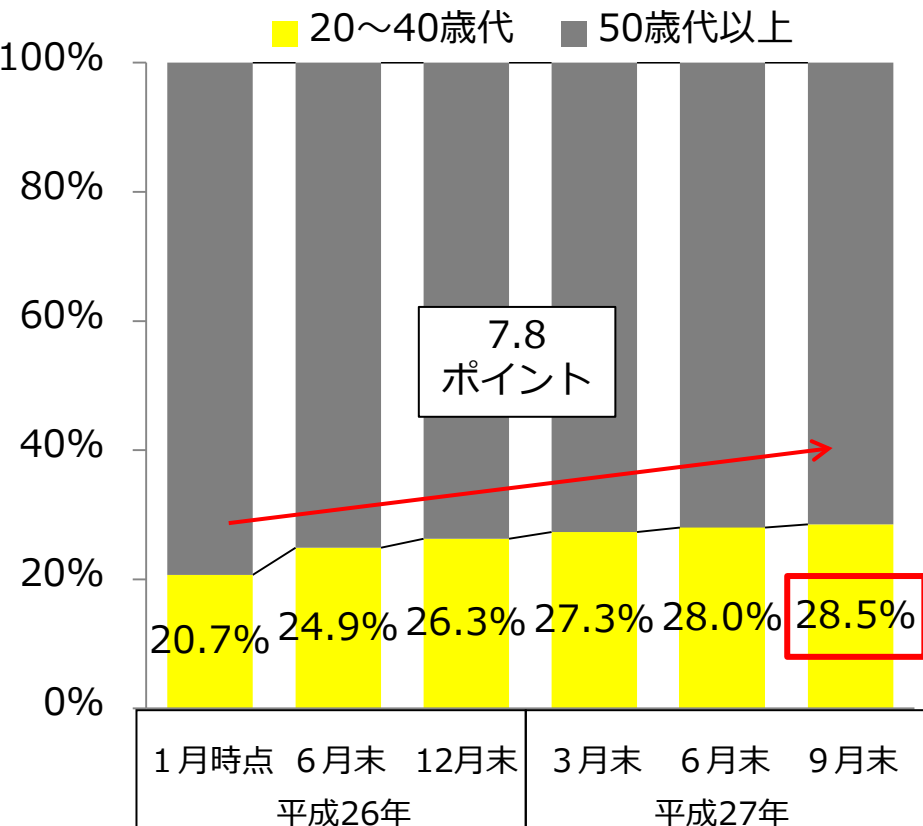
Ⅱ - 2. NISA口座数の年代別割合 【全金融機関・全証券会社対象】

- NISA勘定設定口座数のうち、20～40歳代の割合はそれぞれの年代で徐々に増加している。
- 平成26年1月時点（※）と比較して、20～40歳代の割合は全金融機関で7.8ポイント、証券会社では8.0ポイント増加している。

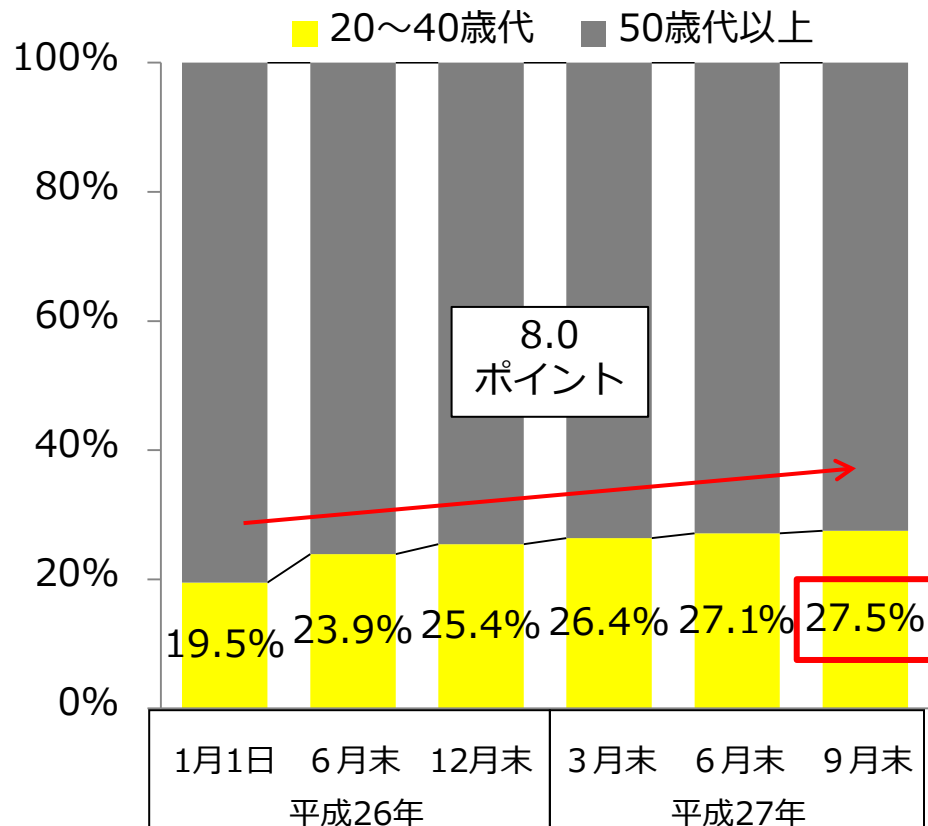
※ 全金融機関の1月時点での数値については、一部の金融機関において平成26年1月1日の計数が把握できず、平成26年1月中の把握可能な時点での口座数を計上している。

口座数の年代別割合

全金融機関



証券会社



Ⅱ - 3. NISA口座における買付額の推移 【全金融機関・全証券会社対象】

- 平成27年勘定でのNISAの買付金額は、全金融機関では2兆8,895億円、証券会社では1兆7,563億円に達し、9月末時点で平成26年勘定での1年間の買付金額2兆9,770億円、1兆8,258億円にそれぞれ迫る金額の買付けが行われた。
- 制度開始以降の累計買付金額は、全金融機関で5兆8,665億円、証券会社では3兆5,821億円に達した（平成27年6月末比それぞれ13.0%、13.7%増）。

