



NISA口座開設・利用状況調査結果 (平成28年3月31日現在) について

日本証券業協会

I. 証券会社におけるNISA口座開設・利用状況調査結果 (平成28年3月31日現在)

I - 1. NISA口座開設・利用状況調査結果の概要 (平成28年3月末) 【全証券会社対象】



	平成26年			平成27年			平成28年
	3月末	6月末	12月末	3月末	6月末	12月末	3月末 (平成27年12月末比)
NISA取扱証券会社数(社)	129	131	130	130	130	131	130
勘定設定口座数(口座) ※1	4,215,774	4,632,298	5,130,914	5,374,172	5,565,265	5,897,704	6,042,793 (2.5%増)
稼働口座数(口座) ※2	—	1,329,222	2,330,874	2,616,956	2,841,335	3,343,412	3,508,545 (4.9%増)
稼働率 ※3	—	28.7%	45.4%	48.7%	51.1%	56.7%	58.1% (1.4ポイント増)
購入額 ※4	6,080億円	9,202億円	1兆8,258億円	2兆6,780億円 平成27年利用枠分： 8,522億円	3兆1,441億円 平成27年利用枠分： 1兆3,183億円	3兆9,907億円 平成27年利用枠分： 2兆1,649億円	4兆8,807億円 平成28年利用枠分： 8,900億円
平均購入額 ※5	—	692,267円	783,329円	325,630円	463,977円	647,503円	253,662円

※1 各年分の投資利用枠が設定された口座の数

※2 勘定設定口座のうち、平成26年、平成27年又は平成28年の投資利用枠のいずれかで買付があった口座(稼働口座)の数

※3 勘定設定口座数のうち、平成26年、平成27年又は平成28年の投資利用枠のいずれかで買付があった口座数の割合

※4 平成26年、平成27年及び平成28年の利用枠で買付があった金額の合計

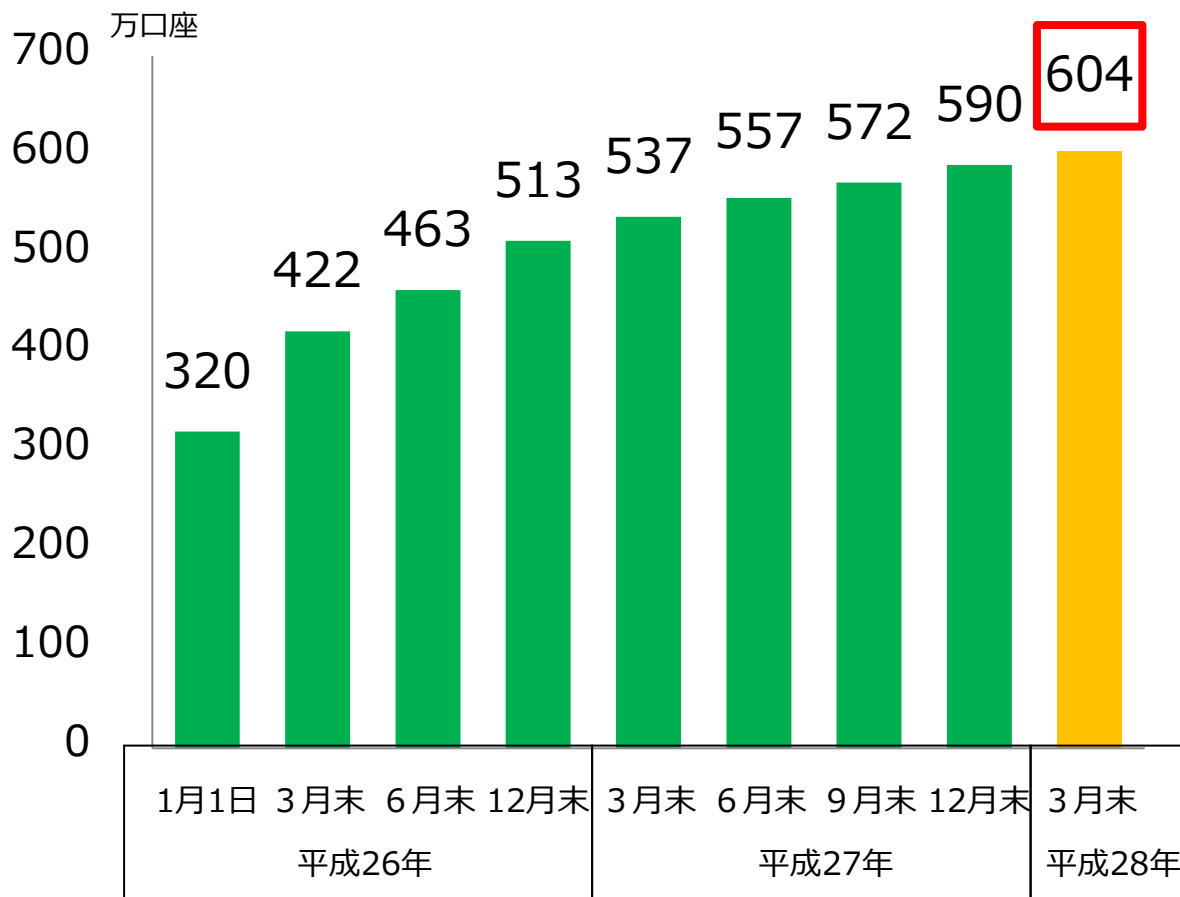
※5 平成26年、平成27年及び平成28年の利用枠で買付があった口座の各年分の利用枠における1口座当たりの平均購入額
各年の平均購入額は、新たな年分の利用枠での平均購入額となる

I - 2. NISA口座数【全証券会社対象】

- 平成28年3月末の証券会社のNISA勘定設定口座数（※）は約604万口座に達し、前年12月末と比較して、約2.5%増加した。

※各年分の投資利用枠が設定された口座の数

証券会社のNISA勘定設定口座数の推移

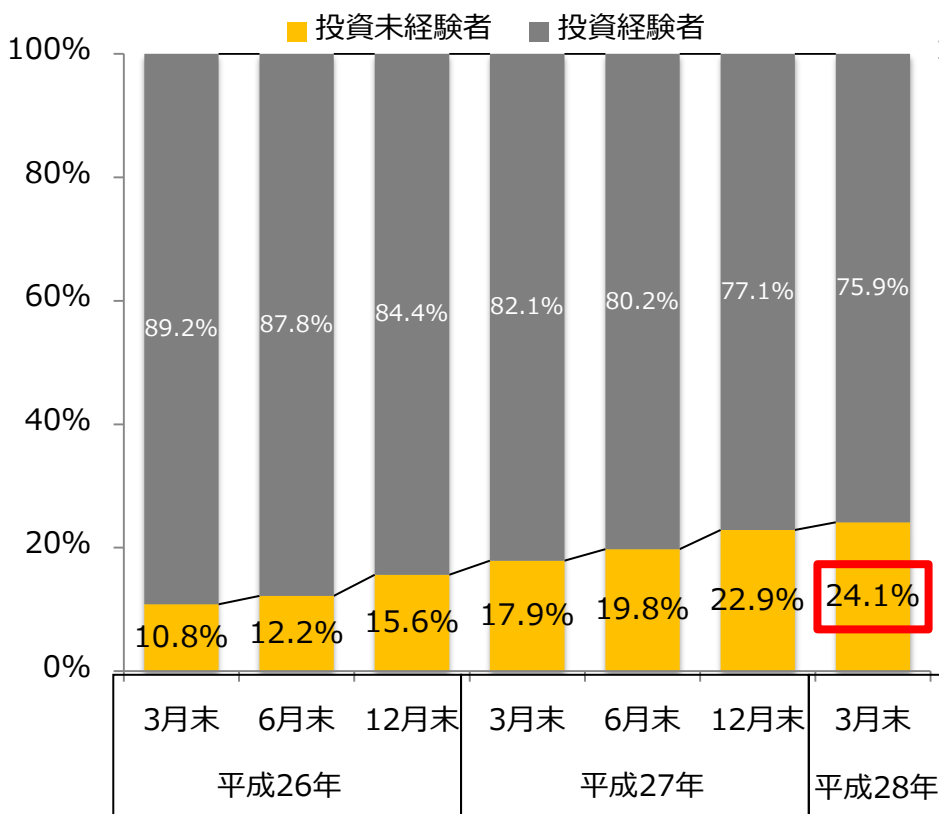


I - 3. 投資経験者・未経験者別、年代別のNISA口座数 (割合) 【全証券会社対象】

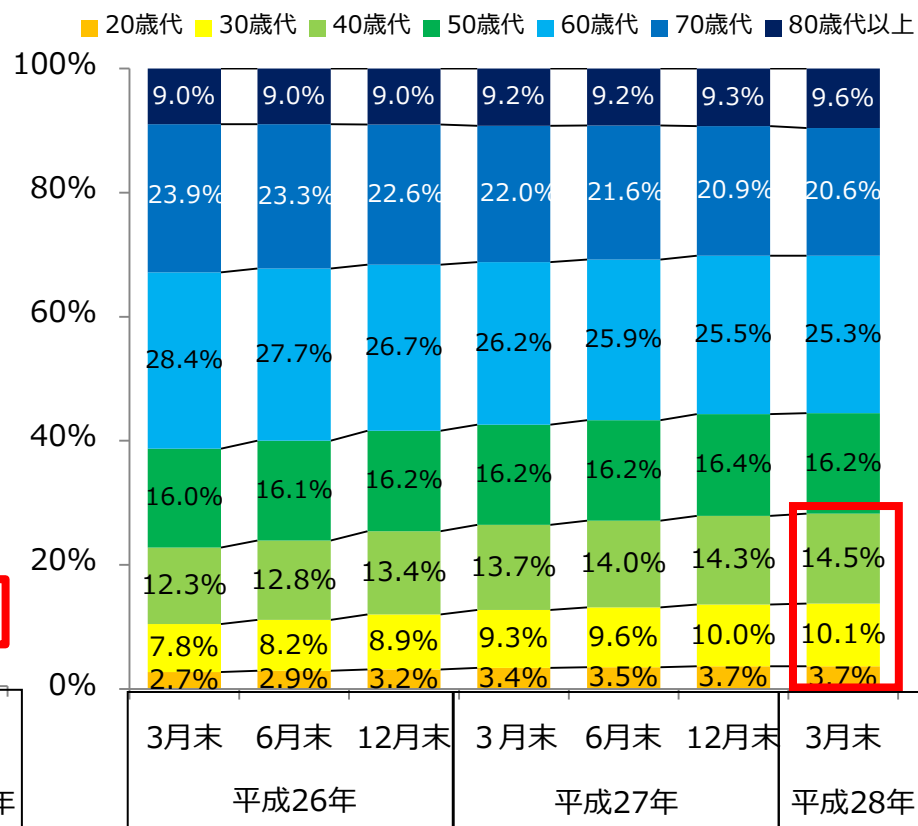


- 平成28年3月末の証券会社のNISA勘定設定口座数のうち、投資未経験者（※）の割合は約24.1%（約146万口座）に達し、前年12月末の約22.9%と比較して、1.2ポイント増加した。
- NISA勘定設定口座数のうち、20歳代～40歳代の割合は合計で約28.3%（約171万口座）に達し、前年12月末の約28.0%と比較して、0.3ポイント増加した。

投資経験者・未経験者別の割合



年代別の割合

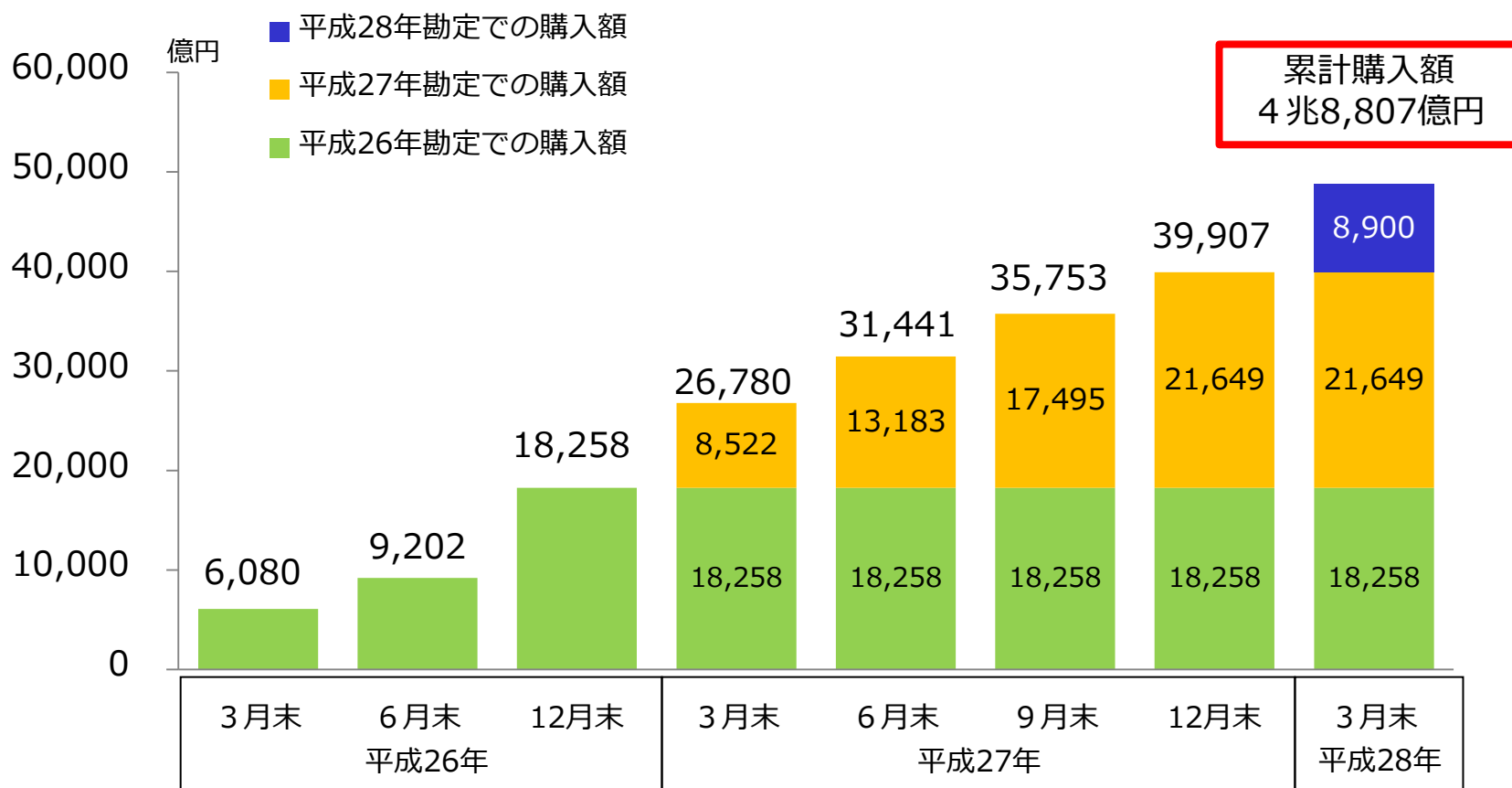


※「投資未経験者」は、報告のあった証券会社において平成25年4月1日以降に証券総合口座を開設した投資家

I - 4. NISA口座での購入額 (各年分・累計) 【全証券会社対象】

- 平成28年勘定における証券会社のNISA口座での購入額は、3月末時点で8,900億円に達し、前年同月末の購入額8,522億円と比較して、約4.4%増加した。
- 制度開始以降の累計購入額は4兆8,807億円に達し、前年12月末の累計購入額3兆9,907億円と比較して、約22.3%増加した。

証券会社のNISA勘定設定口座における購入額の推移

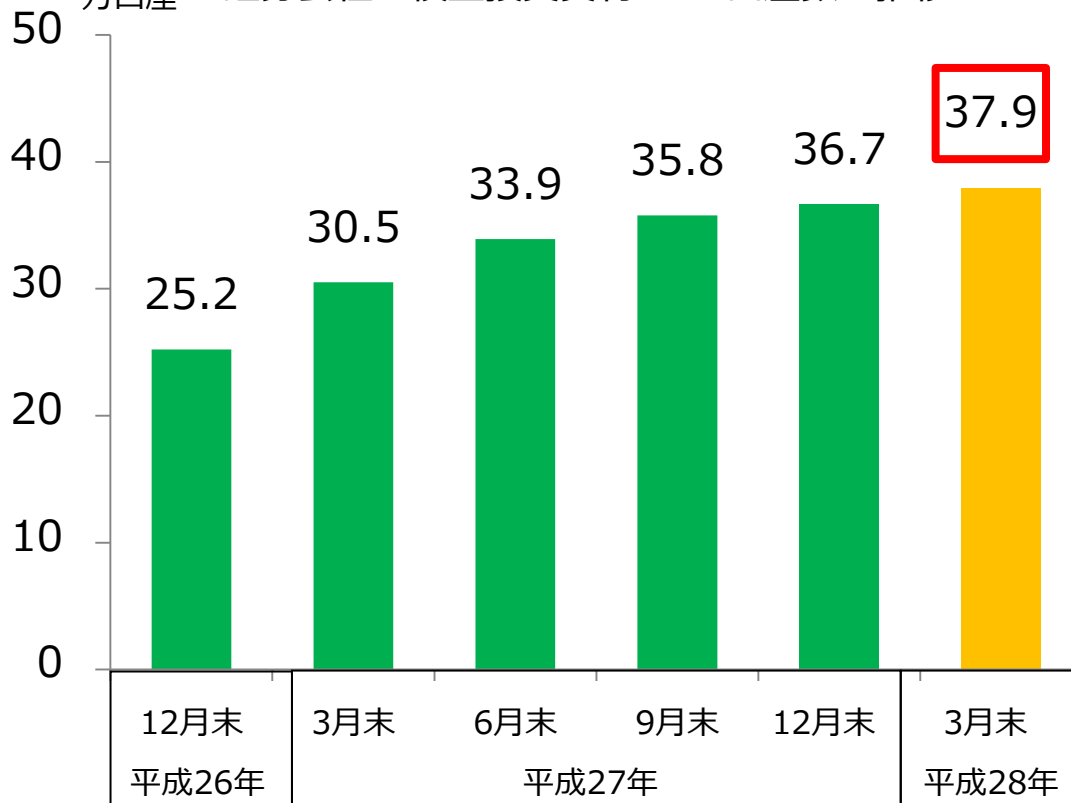


I - 5. NISA積立投資契約口座数 【全証券会社対象】

- 平成28年3月末の証券会社のNISA口座での積立投資契約口座数は37.9万口座に達し、前年12月末の36.7万口座と比較して、約3.3%増加した。
- 平成28年3月末において、NISA勘定設定口座数（※）に対する積立投資契約口座数の割合は、約6.3%となった。

※各年分の投資利用枠が設定された口座の数

万口座 証券会社の積立投資契約NISA口座数の推移



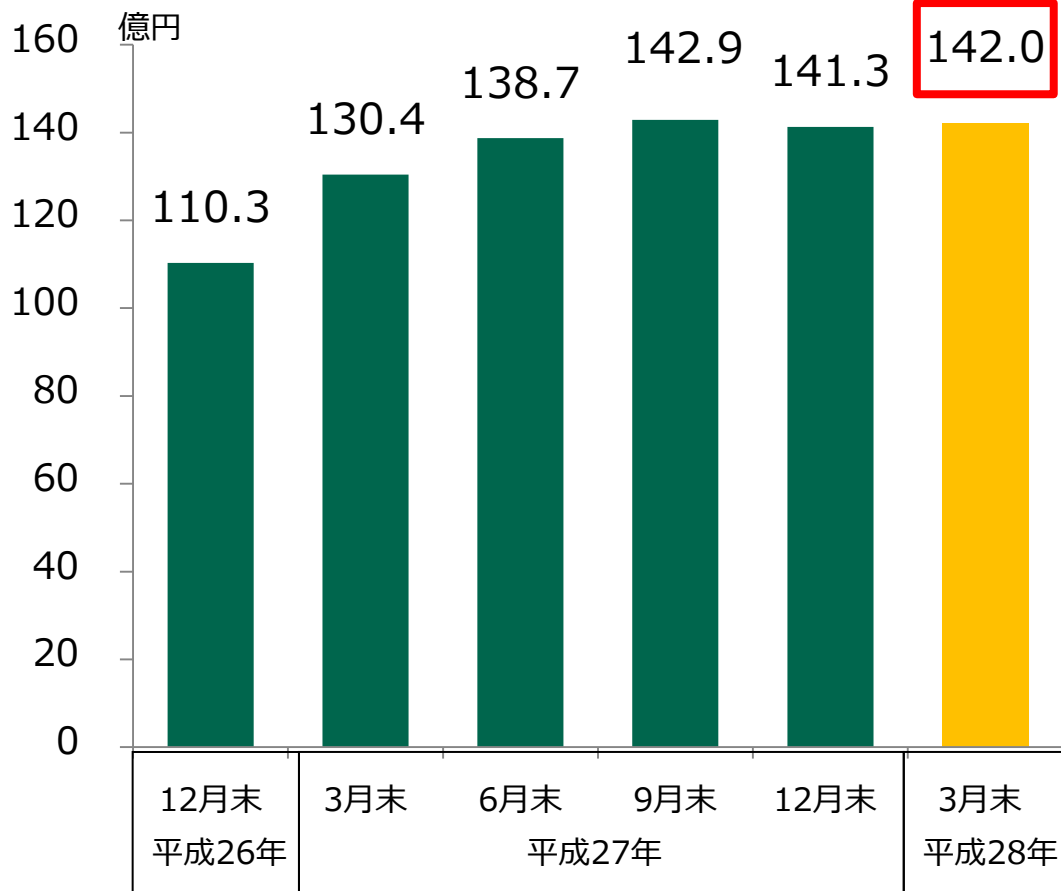
	①積立投資契約口座数 (万口座)	②NISA勘定設定口座数 (万口座)	③積立投資契約口座数の割合 (①÷②)
平成26年12月末	25.2	513	4.9%
平成27年3月末	30.5	537	5.7%
6月末	33.9	557	6.1%
9月末	35.8	572	6.3%
12月末	36.7	590	6.2%
平成28年3月末	37.9	604	6.3%

I - 6. NISA積立投資設定額【全証券会社対象】



- 証券会社のNISA口座において、積立投資契約により設定された毎月の積立額（積立投資設定額）は、平成28年3月末で142.0億円（年換算で1,704億円）となり、前年12月末の141.3億円と比較して、約0.5%増加した。
- 1口座あたりの平均設定額は平成28年3月末で約3.7万円となった。

積立投資契約による毎月の積立投資設定額の推移



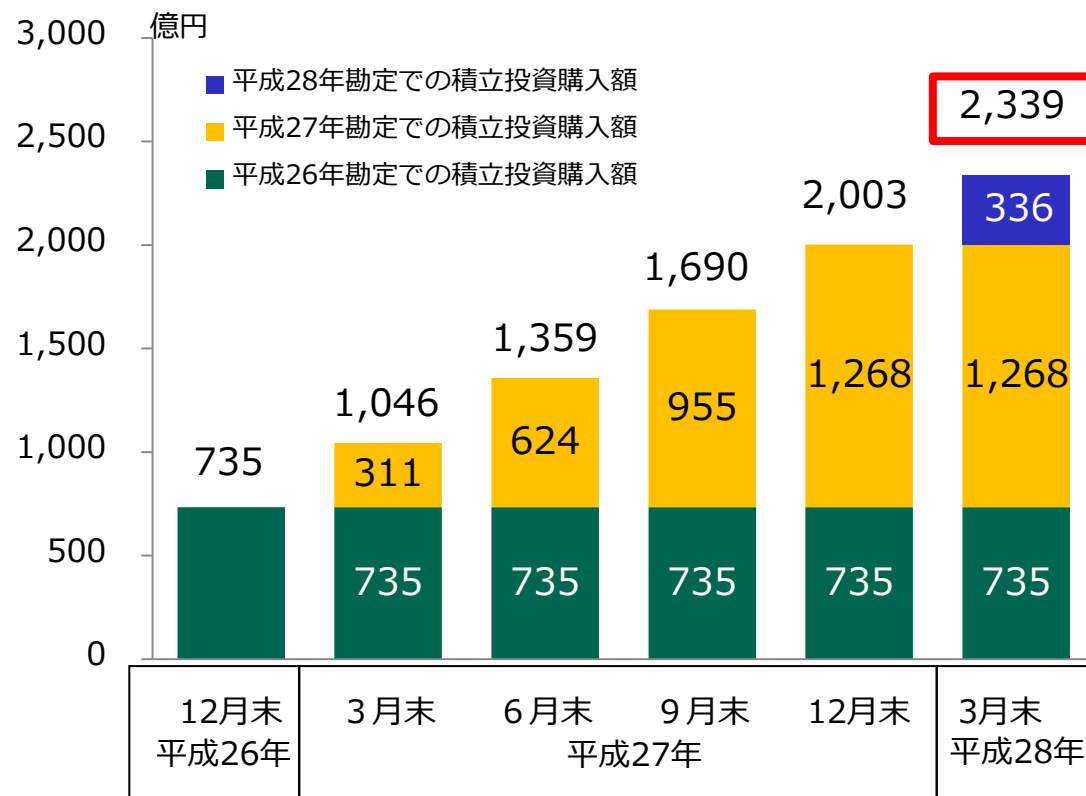
	①積立投資設定額 (億円)	②積立投資契約口座数 (万口座)	③1口座あたりの平均設定額(万円) (①÷②)
平成26年12月末	110.3	25.2	4.4
平成27年3月末	130.4	30.5	4.3
6月末	138.7	33.9	4.1
9月末	142.9	35.8	4.0
12月末	141.3	36.7	3.9
平成28年3月末	142.0	37.9	3.7

I - 7. NISA積立投資購入額【全証券会社対象】



- 平成28年勘定における証券会社のNISA口座での積立投資購入額は3月末時点で336億円に達し、前年同月末の積立投資購入額311億円と比較して、約8.0%増加した。
- 制度開始以降の累計積立投資購入額は2,339億円に達し、前年12月末の2,003億円と比較して、約16.8%増加した。
- 各基準日時点のNISA口座における累計購入額に対する累計積立投資購入額の割合は、平成28年3月末において約4.8%を占める。

証券会社のNISA勘定設定口座における積立投資購入額の推移



	①累計積立投資購入額 (億円)	②NISA口座における累計購入額 (億円)	③NISA口座における累計購入額に対する累計積立投資購入額の割合 (①÷②)
平成26年12月末	735	18,258	4.0%
平成27年3月末	1,046	26,780	3.9%
6月末	1,359	31,441	4.3%
9月末	1,690	35,753	4.7%
12月末	2,003	39,907	5.0%
平成28年3月末	2,339	48,807	4.8%

Ⅱ. 全金融機関におけるNISA口座開設・利用状況調査結果 (平成28年3月31日現在)

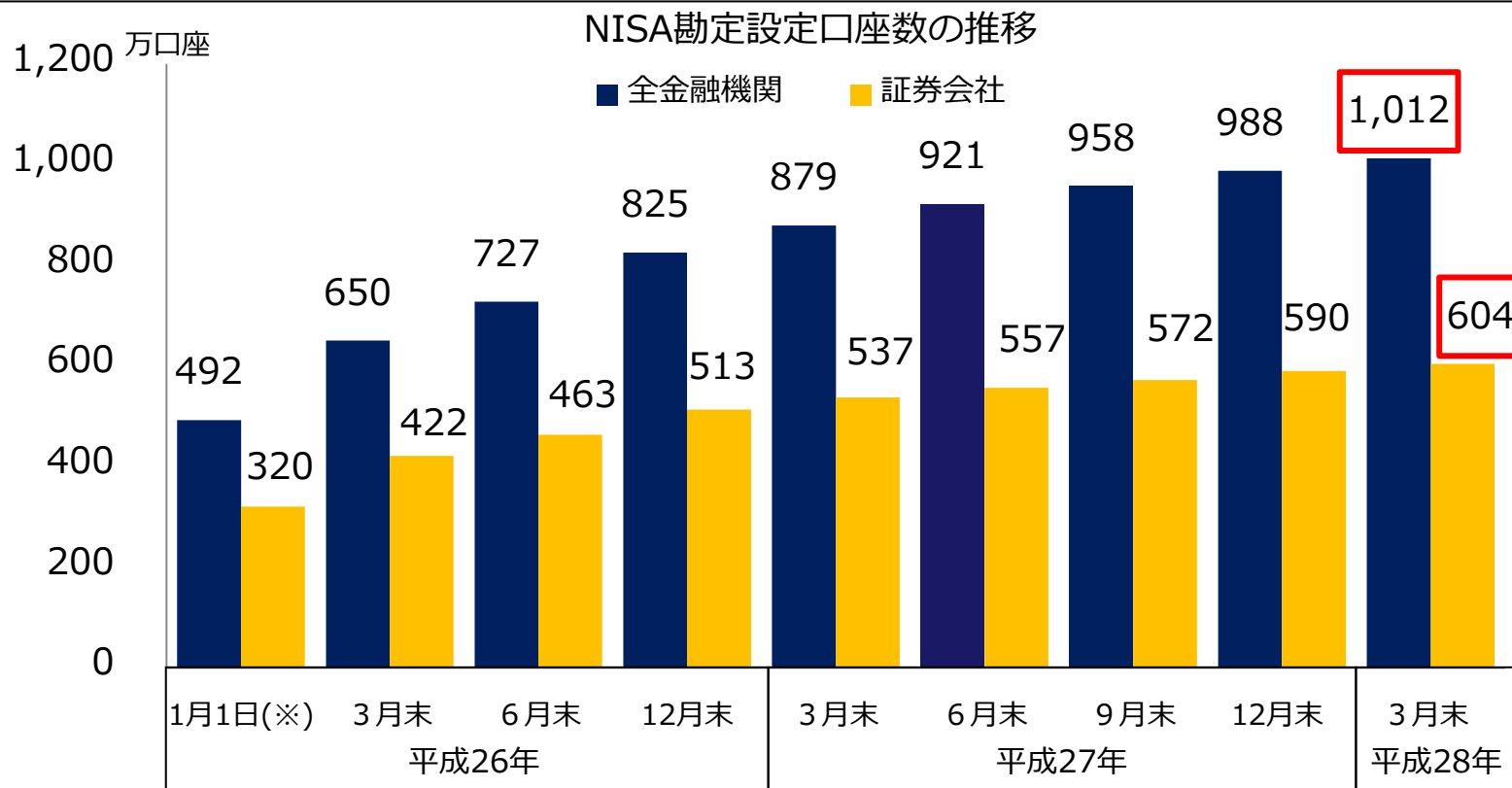
Ⅱ - 1. NISA口座数

【全金融機関・全証券会社対象】

- 平成28年3月末の全金融機関（※1）のNISA勘定設定口座数（※2）は1,012万口座に達し、前年12月末と比較して、約2.5%増加した。
- 平成28年3月末の証券会社のNISA勘定設定口座数は604万口座に達し、前年12月末と比較して、約2.5%増加した。

※1 全金融機関とは、証券会社、銀行、信託銀行等の金融機関をいう。

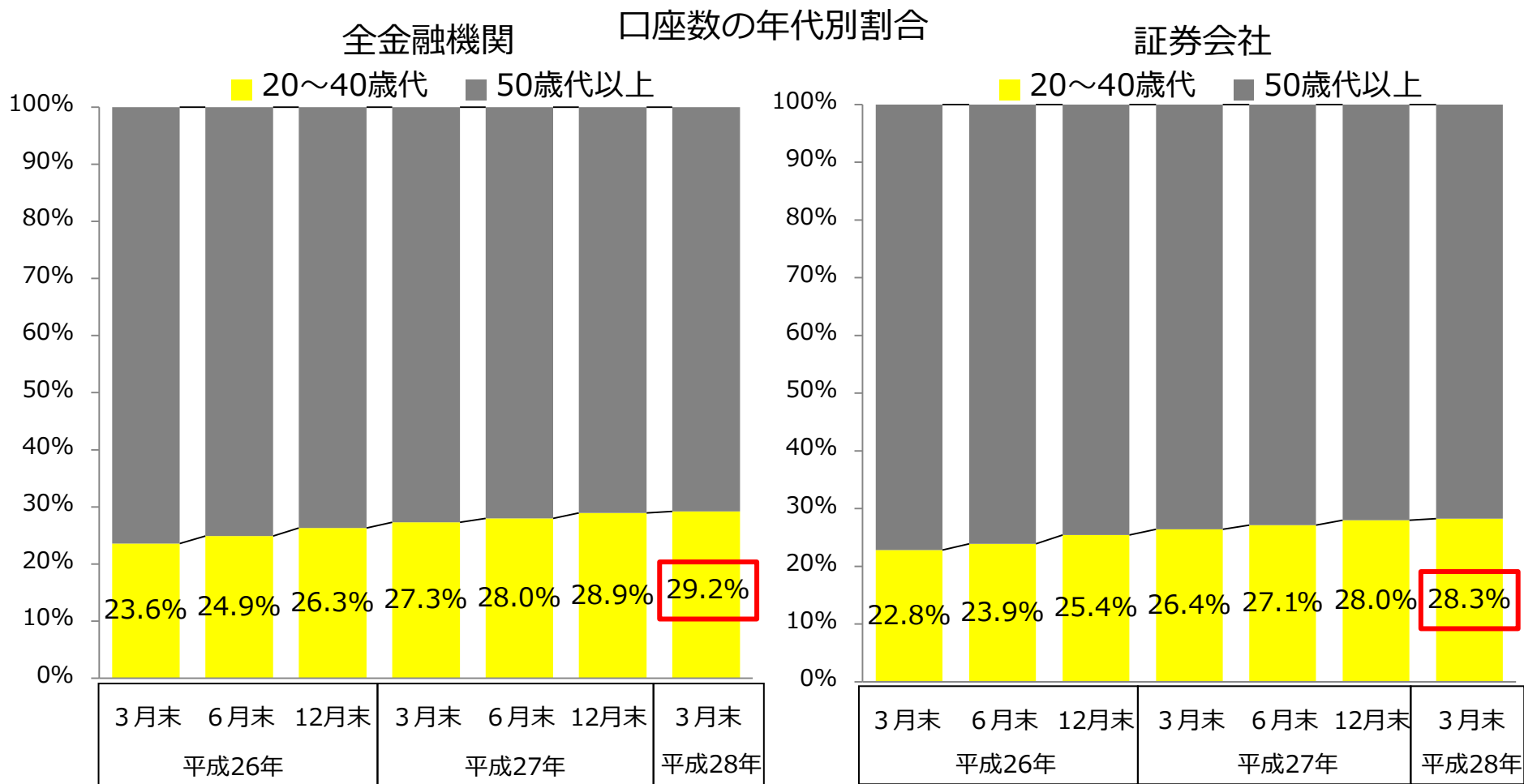
※2 各年分の投資利用枠が設定された口座の数



※ 全金融機関の平成26年1月時点での数値については、一部の金融機関において平成26年1月1日の計数が把握できず、平成26年1月中の把握可能な時点での口座数を計上している。

Ⅱ - 2. NISA口座数の年代別割合 【全金融機関・全証券会社対象】

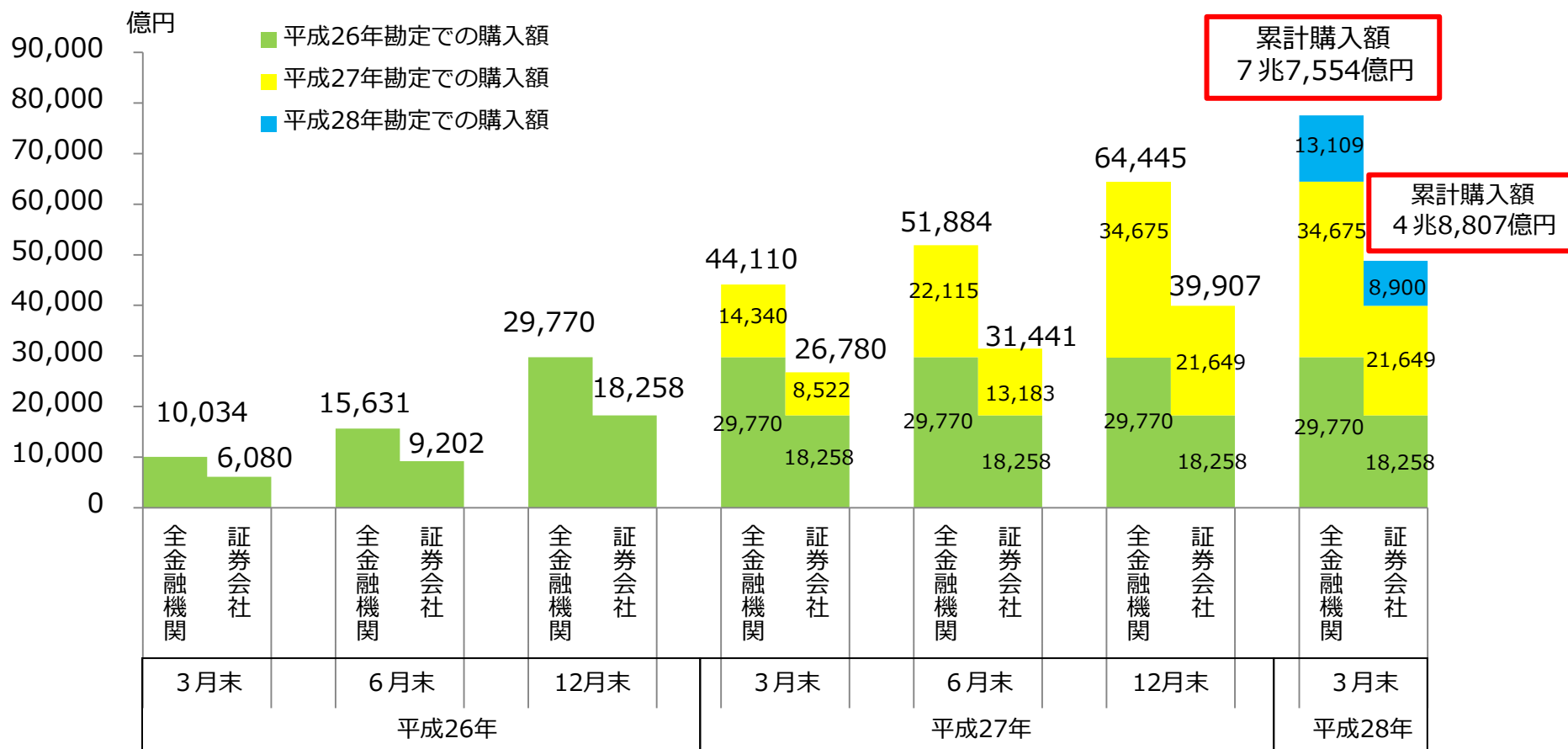
- NISA勘定設定口座数のうち、20～40歳代の割合はそれぞれの年代で徐々に増加している。
- 前年12月末と比較して、20～40歳代の割合は、全金融機関・証券会社でそれぞれ0.3ポイントずつ増加している。



Ⅱ - 3. NISA口座での購入額 【全金融機関・全証券会社対象】

- 制度開始以降の累計購入額は、全金融機関で7兆7,554億円、証券会社では4兆8,807億円に達し、前年12月末の累計購入額6兆4,445億円、3兆9,907億円と比較して、それぞれ約20.3%、約22.3%増加した。

NISA口座における購入額の推移



※ 端数処理（四捨五入）の関係で、総額と内訳が一致しない場合がある