



日本証券業協会
Japan Securities Dealers Association



NISA口座開設・利用状況調査結果 (平成28年6月30日現在) について

日本証券業協会

I. 証券会社におけるNISA口座開設・利用状況調査結果 (平成28年6月30日現在)

I - 1. NISA口座開設・利用状況調査結果の概要 (平成28年6月末) 【全証券会社対象】



	平成28年3月末	平成28年6月末	前回調査比
NISA取扱証券会社数	130社	131社	0.8%増
勘定設定口座数※1	6,042,793口座	6,121,829口座	1.3%増
稼働口座数※2	3,508,545口座	3,615,781口座	3.1%増
稼働率 ※3	58.1%	59.1%	1.0ポイント増
累計購入額 ※4	4兆8,807億円	5兆2,909億円	8.4%増
(平成28年中購入額 ※5)	8,900億円	1兆3,002億円	46.1%増
平均購入額 ※6	253,662円	359,601円	41.8%増
積立投資契約口座数	379,092口座	386,528口座	2.0%増
積立投資設定額 ※7	142.0億円	142.3億円	0.2%増
累計積立投資購入額	2,339億円	2,655億円	13.5%増
(平成28年中積立投資購入額)	336億円	652億円	94.0%増

※1 平成28年分の投資利用枠が設定された口座の数

※2 勘定設定口座のうち、平成26年、平成27年又は平成28年の投資利用枠のいずれかで買付があった口座（稼働口座）の数

※3 勘定設定口座数のうち、平成26年、平成27年又は平成28年の投資利用枠のいずれかで買付があった口座数の割合

※4 平成26年、平成27年及び平成28年の利用枠で買付があった金額の合計

※5 平成28年分の利用枠で買付があった金額の合計

※6 平成26年、平成27年及び平成28年の利用枠で買付があった口座の各年分の利用枠における1口座当たりの平均購入額

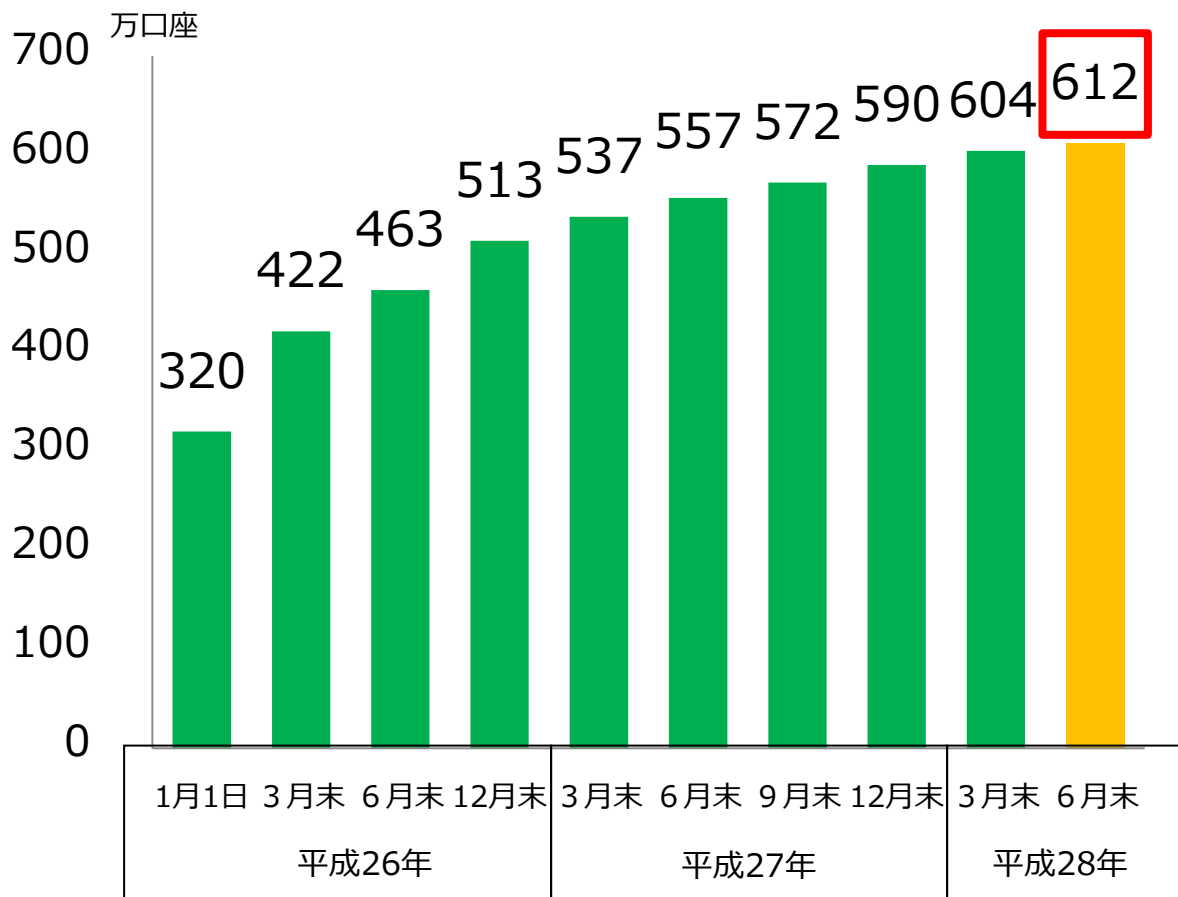
※7 毎月の積立額として設定されている金額の合計額

I - 2. NISA口座数【全証券会社対象】

- 平成28年6月末の証券会社のNISA勘定設定口座数（※）は約612万口座に達し、同年3月末と比較して、約1.3%増加した。

※各年分の投資利用枠が設定された口座の数

証券会社のNISA勘定設定口座数の推移

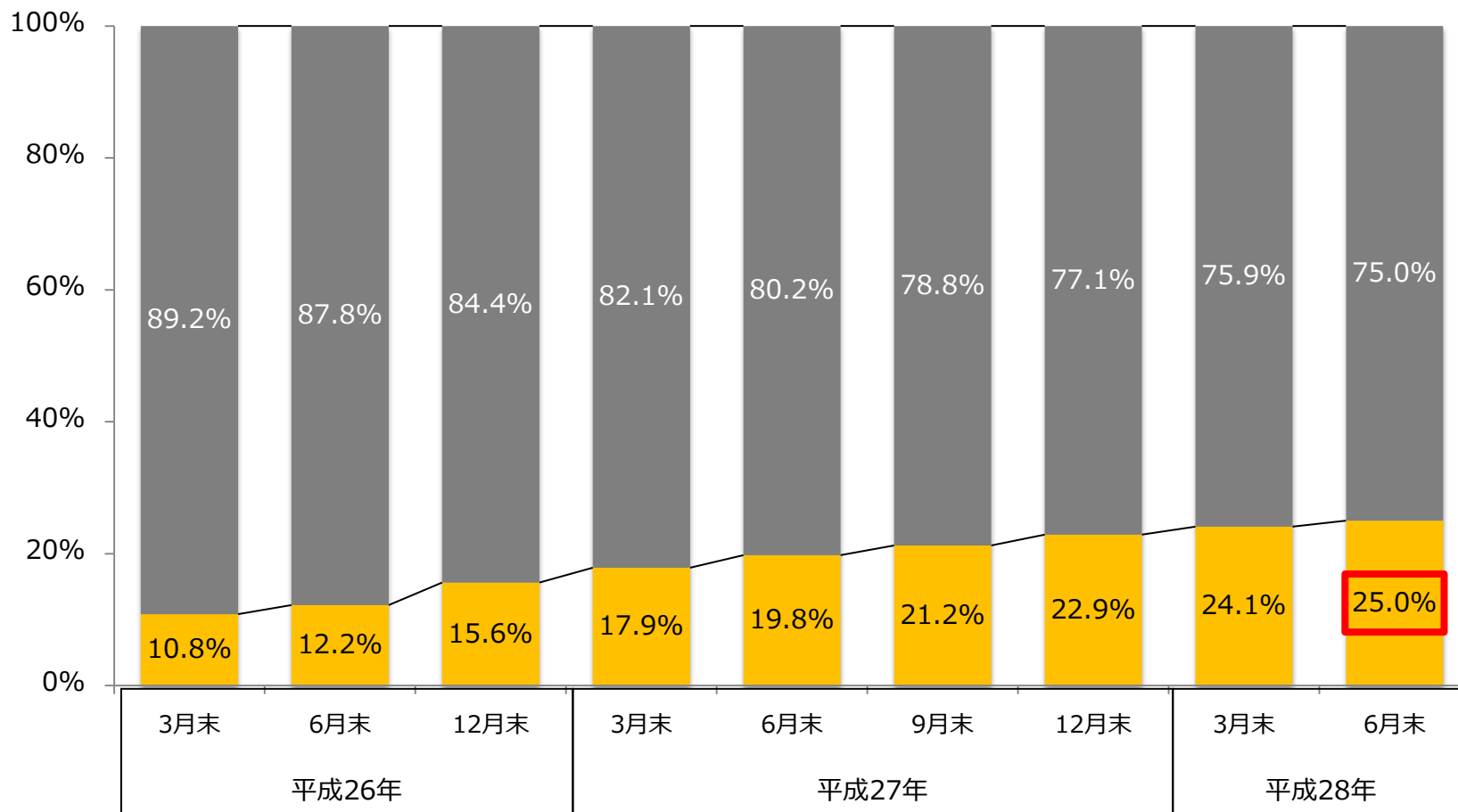


I - 3. 投資経験者・未経験者別のNISA口座数 (割合) 【全証券会社対象】

- 平成28年6月末の証券会社のNISA勘定設定口座数のうち、投資未経験者(※)の割合は約25.0%(約153万口座)に達し、同年3月末の約24.1%と比較して、0.9ポイント増加した。

投資経験者・未経験者別の口座数(割合)の推移

■ 投資未経験者 ■ 投資経験者

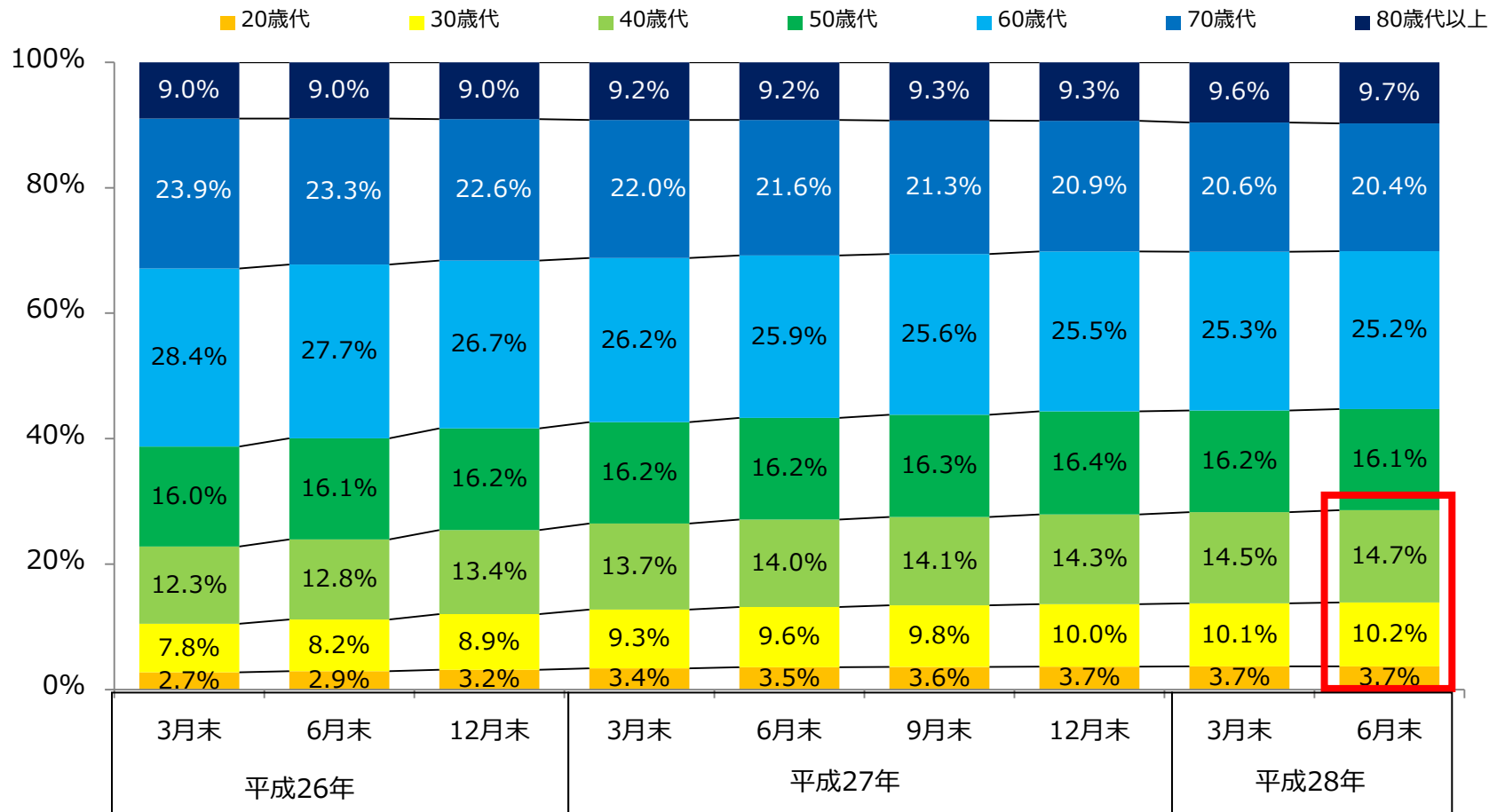


※「投資未経験者」は、報告のあった証券会社において平成25年4月1日以降に証券総合口座を開設した投資家

I - 4. 年代別のNISA口座数（割合） 【全証券会社対象】

- 平成28年6月末の証券会社のNISA勘定設定口座数のうち、20歳代～40歳代の割合は合計で約28.6%（約175万口座）に達し、同年3月末の約28.3%と比較して、0.3ポイント増加した。

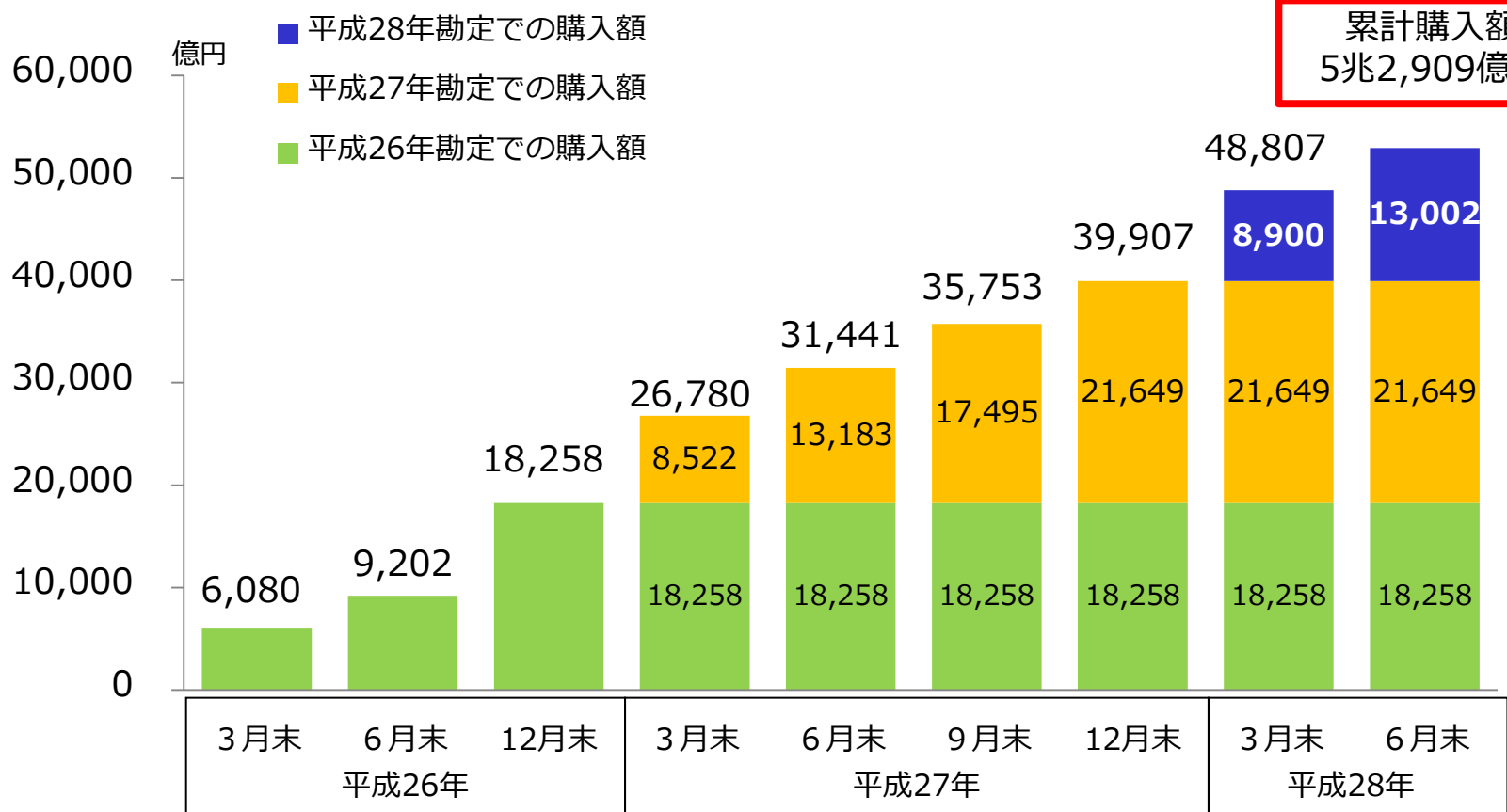
年代別の口座数（割合）の推移



I - 5. NISA口座での購入額（各年分・累計） 【全証券会社対象】

- 平成28年勘定における証券会社のNISA口座での購入額は、6月末時点で1兆3,002億円に達した。
- 制度開始以降の累計購入額は5兆2,909億円に達し、同年3月末の累計購入額4兆8,807億円と比較して、約8.4%増加した。

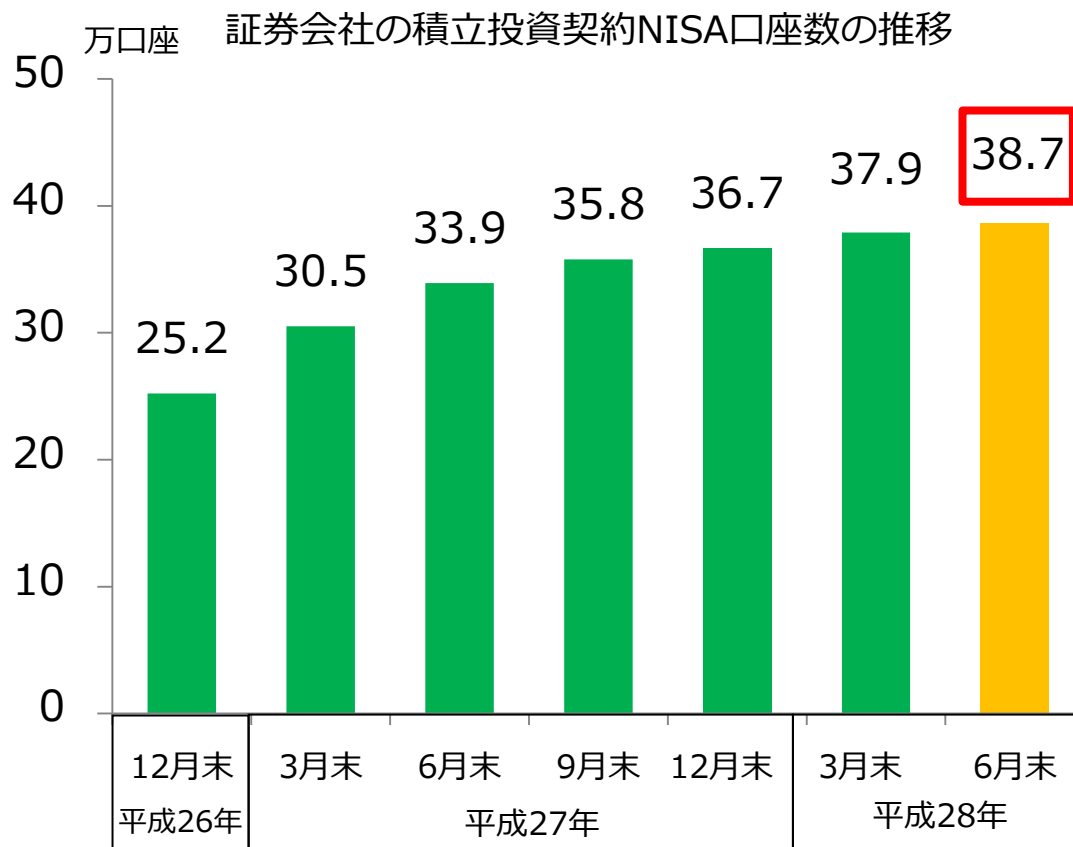
証券会社のNISA勘定設定口座における購入額の推移



I - 6. NISA積立投資契約口座数 【全証券会社対象】

- 平成28年6月末の証券会社のNISA口座での積立投資契約口座数は38.7万口座に達し、同年3月末の37.9万口座と比較して、約2.1%増加した。
- 平成28年6月末において、NISA勘定設定口座数（※）に対する積立投資契約口座数の割合は、約6.3%となった。

※各年分の投資利用枠が設定された口座の数



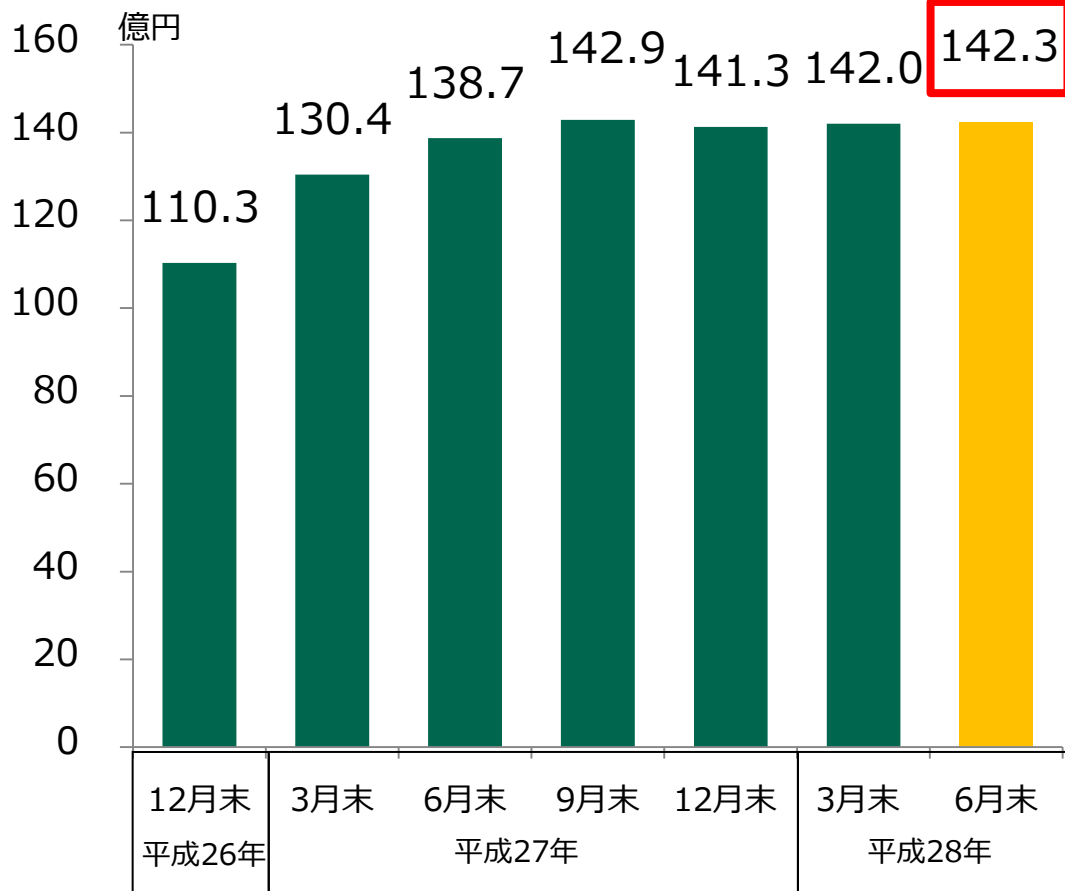
	①積立投資契約口座数 (万口座)	②NISA勘定設定口座数 (万口座)	③積立投資契約口座数の割合 (①÷②)
平成26年12月末	25.2	513	4.9%
平成27年3月末	30.5	537	5.7%
6月末	33.9	557	6.1%
9月末	35.8	572	6.3%
12月末	36.7	590	6.2%
平成28年3月末	37.9	604	6.3%
6月末	38.7	612	6.3%

I - 7. NISA積立投資設定額【全証券会社対象】



- 証券会社のNISA口座において、積立投資契約により設定された毎月の積立額（積立投資設定額）は、平成28年6月末で142.3億円（年換算で1,708億円）となり、同年3月末の142.0億円と比較して、約0.2%増加した。
- 1口座あたりの平均設定額は平成28年6月末で約3.7万円となった。

積立投資契約による毎月の積立投資設定額の推移



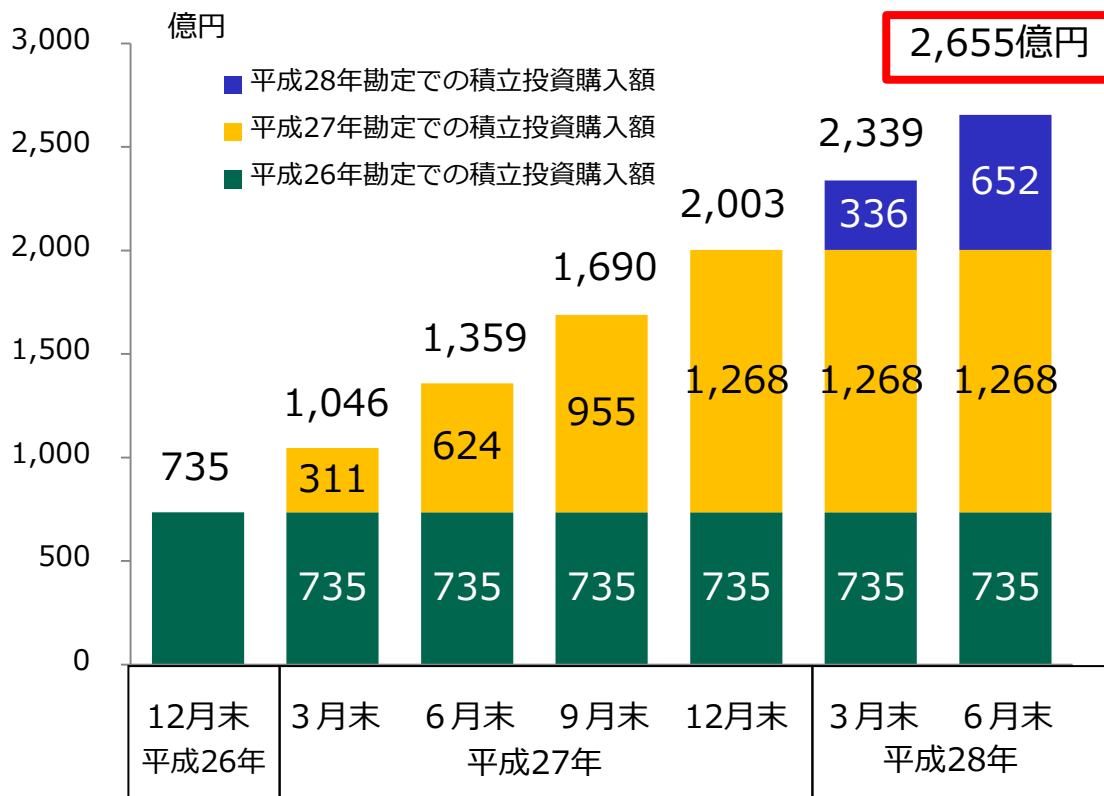
	①積立投資設定額 (億円)	②積立投資契約口座数 (万口座)	③1口座あたりの平均設定額(万円) (①÷②)
平成26年12月末	110.3	25.2	4.4
平成27年3月末	130.4	30.5	4.3
6月末	138.7	33.9	4.1
9月末	142.9	35.8	4.0
12月末	141.3	36.7	3.9
平成28年3月末	142.0	37.9	3.7
6月末	142.3	38.7	3.7

I - 8. NISA積立投資購入額【全証券会社対象】



- 平成28年勘定における証券会社のNISA口座での積立投資購入額は6月末時点で652億円に達し、前年同月末の積立投資購入額624億円と比較して、約4.5%増加した。
- 制度開始以降の累計積立投資購入額は2,655億円に達し、同年3月末の2,339億円と比較して、約13.5%増加した。
- 各基準日時点のNISA口座における累計購入額に対する累計積立投資購入額の割合は、平成28年6月末において約5.0%を占める。

証券会社のNISA勘定設定口座における積立投資購入額の推移



	①累計積立投資購入額 (億円)	②NISA口座における累計購入額 (億円)	③NISA口座における累計購入額に対する累計積立投資購入額の割合 (①÷②)
平成26年12月末	735	18,258	4.0%
平成27年3月末	1,046	26,780	3.9%
6月末	1,359	31,441	4.3%
9月末	1,690	35,753	4.7%
12月末	2,003	39,907	5.0%
平成28年3月末	2,339	48,807	4.8%
6月末	2,655	52,909	5.0%

Ⅱ. 全金融機関におけるNISA口座開設・利用状況調査結果 (平成28年6月30日現在)

Ⅱ - 1. NISA口座数

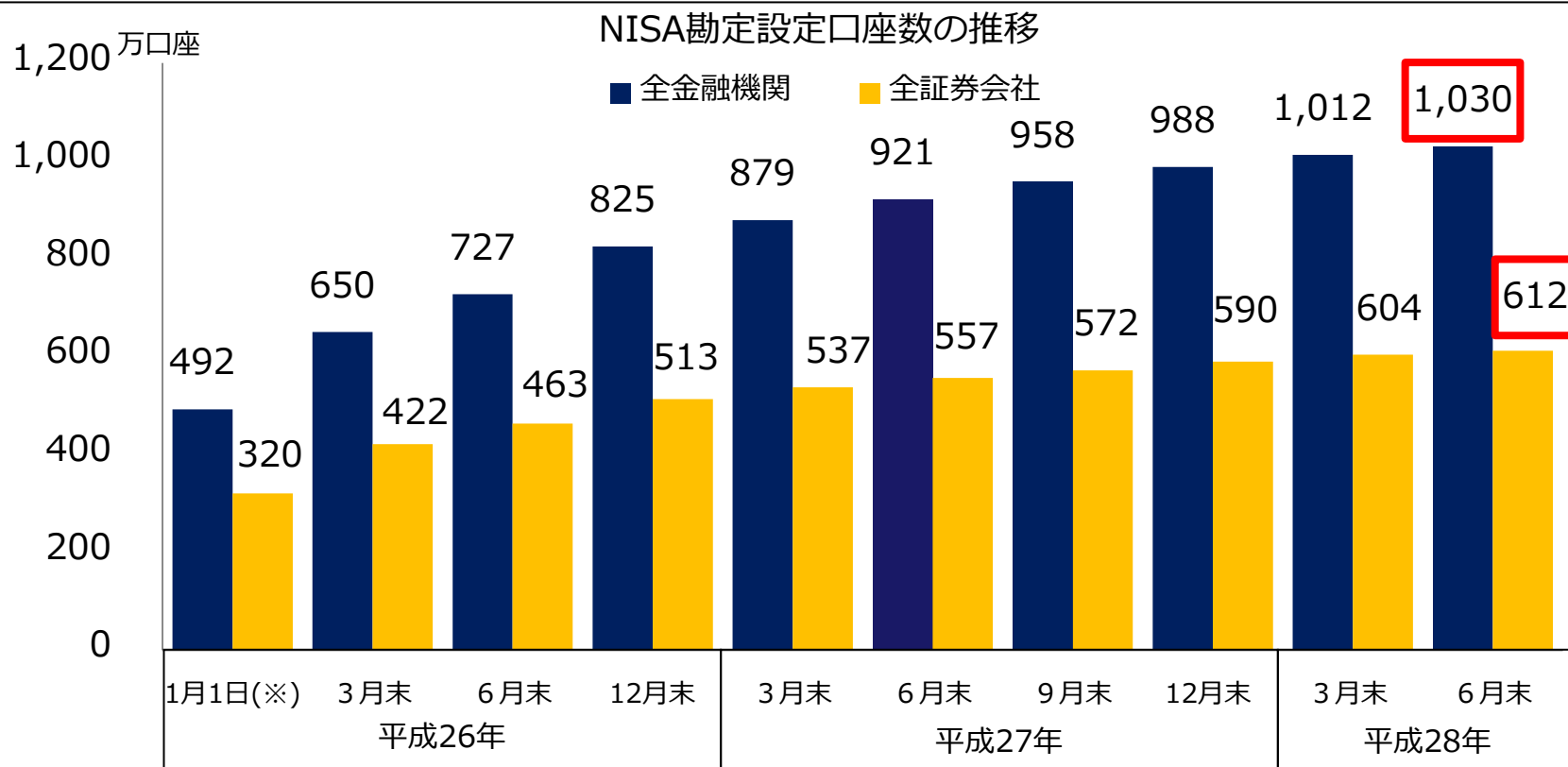
【全金融機関・全証券会社対象】



- 平成28年6月末の全金融機関（※1）のNISA勘定設定口座数（※2）は約1,030万口座に達し、同年3月末と比較して、約1.8%増加した。
- 平成28年6月末の証券会社のNISA勘定設定口座数は612万口座に達し、同年3月末と比較して、約1.3%増加した。

※1 全金融機関とは、証券会社、銀行、信託銀行等の金融機関をいう。

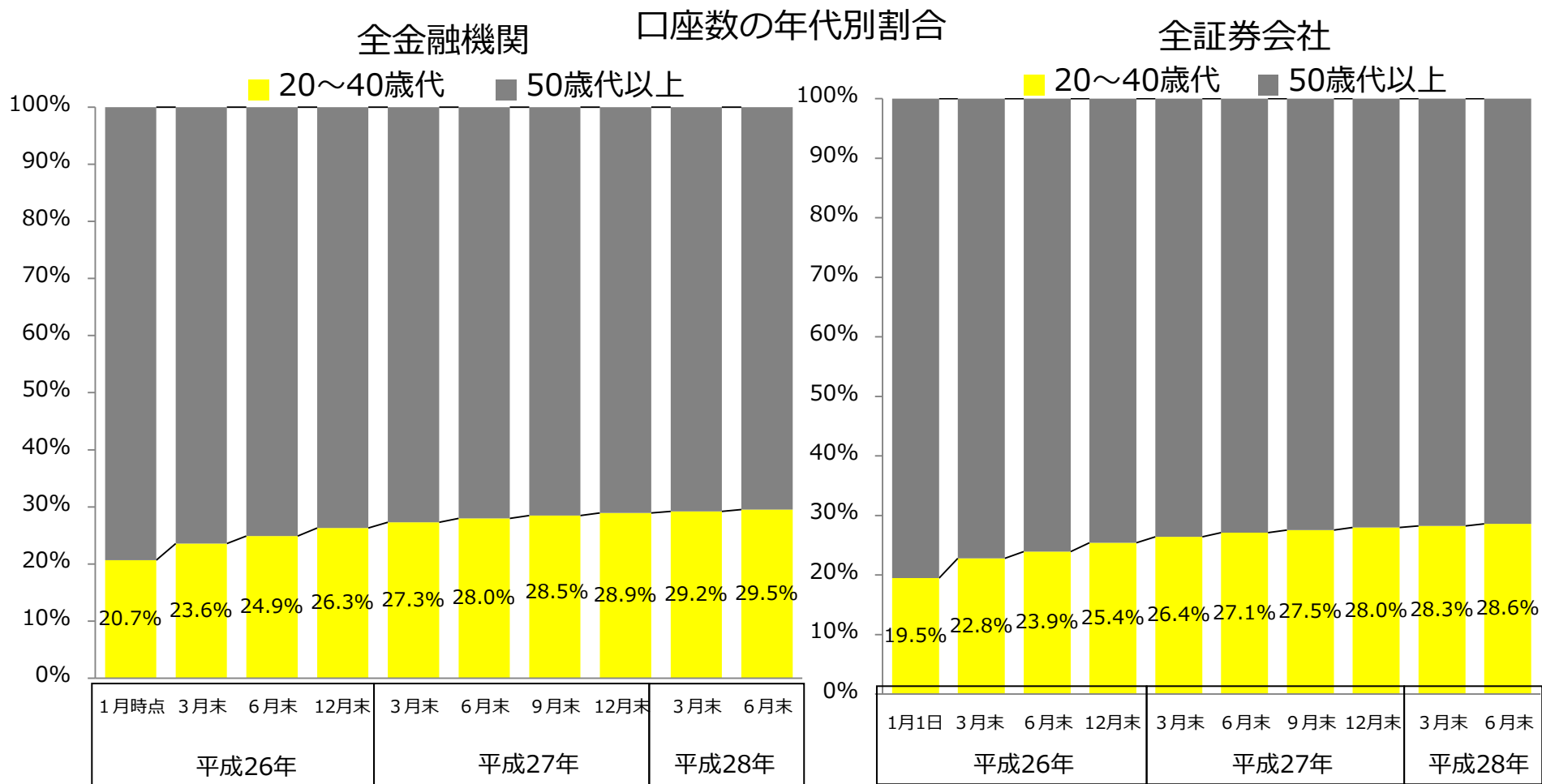
※2 各年分の投資利用枠が設定された口座の数



※ 全金融機関の平成26年1月時点での数値については、一部の金融機関において平成26年1月1日の計数が把握できず、平成26年1月中の把握可能な時点での口座数を計上している。

Ⅱ - 2. NISA口座数の年代別割合 【全金融機関・全証券会社対象】

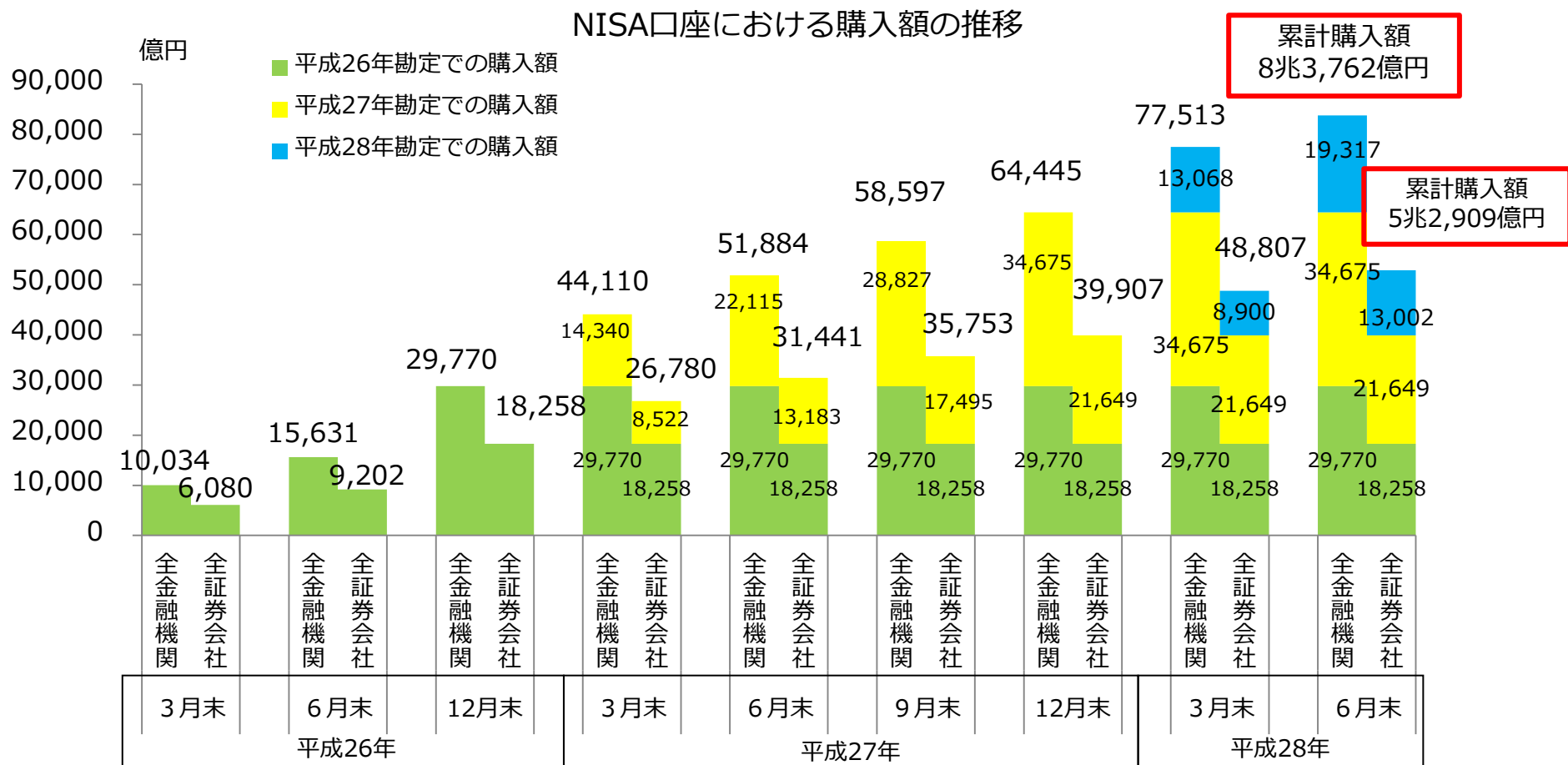
- NISA勘定設定口座数のうち、20～40歳代の割合はそれぞれの年代で徐々に増加している。
- 同年3月末と比較して、20～40歳代の割合は、全金融機関・証券会社でそれぞれ0.3ポイントずつ増加している。



Ⅱ - 3. NISA口座での購入額 【全金融機関・全証券会社対象】



- 制度開始以降の累計購入額は、全金融機関で8兆3,762億円、証券会社では5兆2,909億円に達し、同年3月末の累計購入額7兆7,513億円、4兆8,807億円と比較して、それぞれ約8.1%、約8.4%増加した。



※ 端数処理（四捨五入）の関係で、総額と内訳が一致しない場合がある

※ 平成28年3月末の全金融機関の購入額に修正があった