



# NISA口座開設・利用状況調査結果 (平成28年9月30日現在) について

日本証券業協会

# I. 証券会社におけるNISA口座開設・利用状況調査結果 (平成28年9月30日現在)

# I - 1. NISA口座開設・利用状況調査結果の概要 (平成28年9月末) 【全証券会社対象】



	平成28年6月末	平成28年9月末	前回調査比
NISA取扱証券会社数	131社	<b>131社</b>	—
勘定設定口座数※1	6,121,829口座	<b>6,216,523口座</b>	1.5%増
稼働口座数※2	3,615,781口座	<b>3,717,844口座</b>	2.8%増
稼働率 ※3	59.1%	<b>59.8%</b>	0.7ポイント増
累計購入額 ※4	5兆2,909億円	<b>5兆5,989億円</b>	5.8%増
(平成28年中購入額 ※5)	1兆3,002億円	<b>1兆6,082億円</b>	23.7%増
平均購入額 ※6	359,601円	<b>432,571円</b>	20.3%増
積立投資契約口座数	386,528口座	<b>390,434口座</b>	1.0%増
積立投資設定額 ※7	142.3億円	<b>140.2億円</b>	1.5%減
累計積立投資購入額	2,655億円	<b>2,971億円</b>	11.9%増
(平成28年中積立投資購入額)	652億円	<b>969億円</b>	48.6%増

※1 平成28年分の投資利用枠が設定された口座の数

※2 勘定設定口座のうち、平成26年、平成27年又は平成28年の投資利用枠のいずれかで買付があった口座（稼働口座）の数

※3 勘定設定口座数のうち、平成26年、平成27年又は平成28年の投資利用枠のいずれかで買付があった口座数の割合

※4 平成26年、平成27年及び平成28年の利用枠で買付があった金額の合計

※5 平成28年分の利用枠で買付があった金額の合計

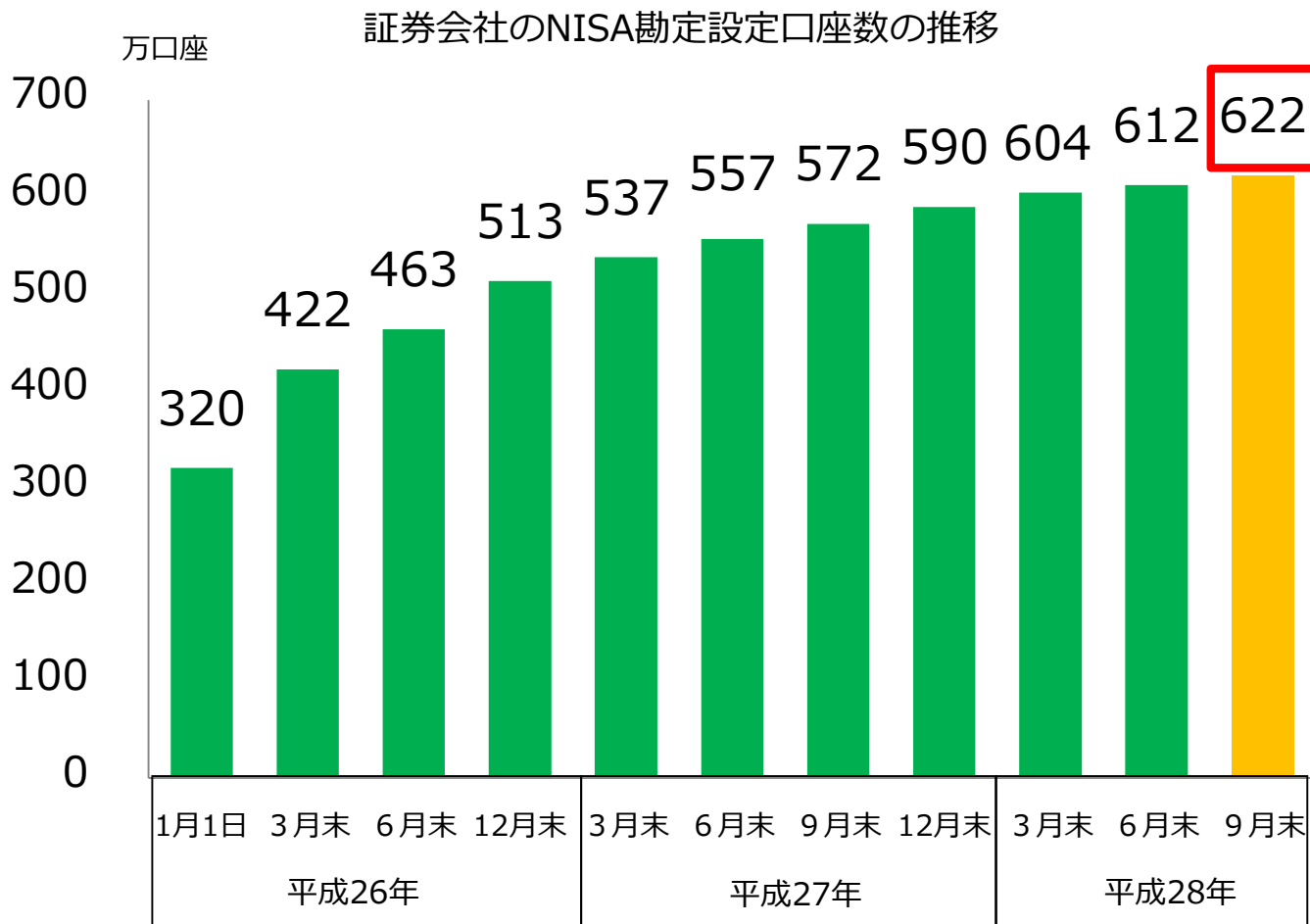
※6 平成26年、平成27年及び平成28年の利用枠で買付があった口座の各年分の利用枠における1口座当たりの平均購入額

※7 毎月の積立額として設定されている金額の合計額

## I - 2. NISA口座数【全証券会社対象】

- 平成28年9月末の証券会社のNISA勘定設定口座数（※）は約622万口座に達し、同年6月末と比較して、約1.5%増加した。

※各年分の投資利用枠が設定された口座の数

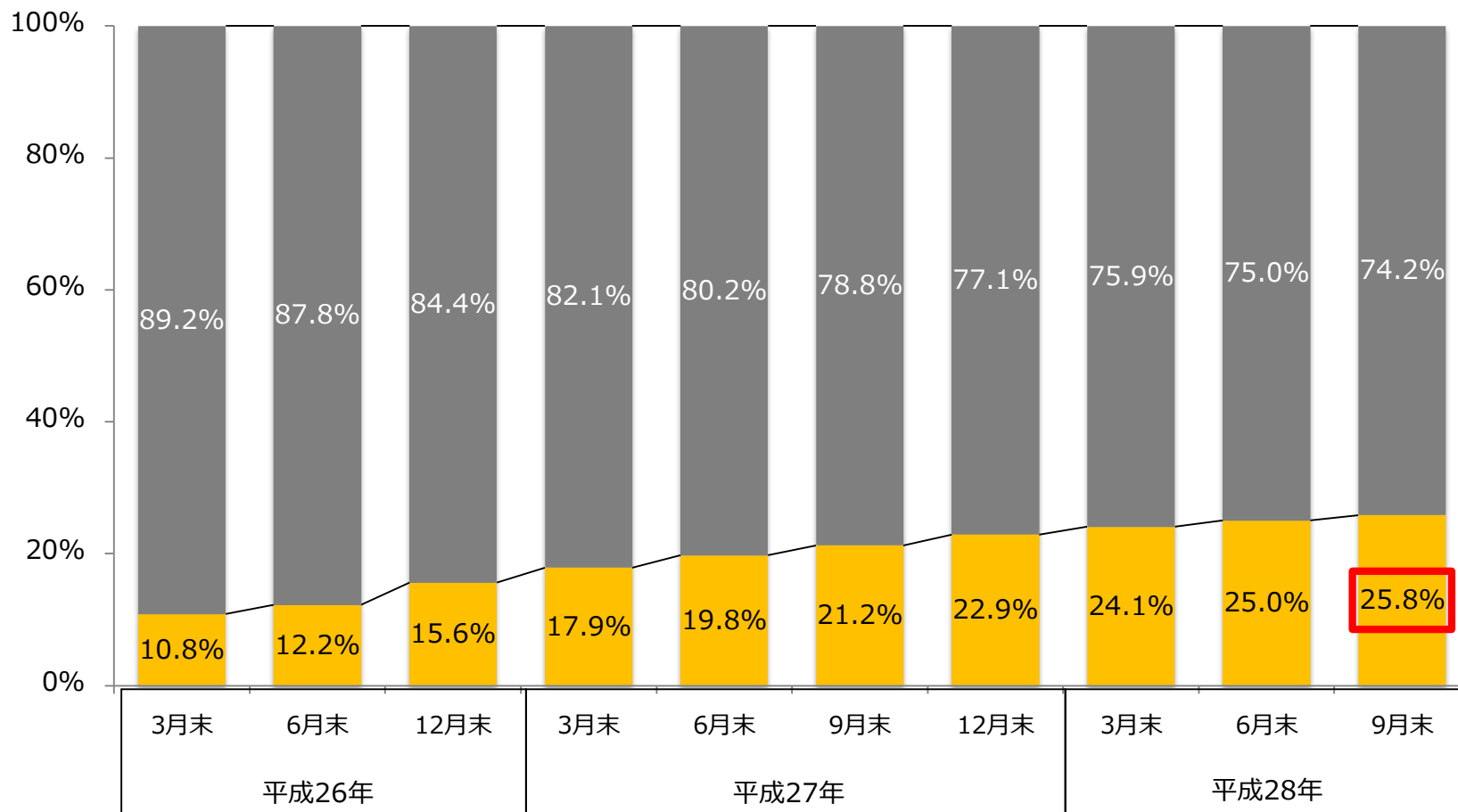


# I - 3. 投資経験者・未経験者別のNISA口座数 (割合) 【全証券会社対象】

- 平成28年9月末の証券会社のNISA勘定設定口座数のうち、投資未経験者(※)の割合は約25.8%(約161万口座)に達し、同年6月末の約25.0%と比較して、0.8ポイント増加した。

投資経験者・未経験者別の口座数(割合)の推移

■ 投資未経験者 ■ 投資経験者

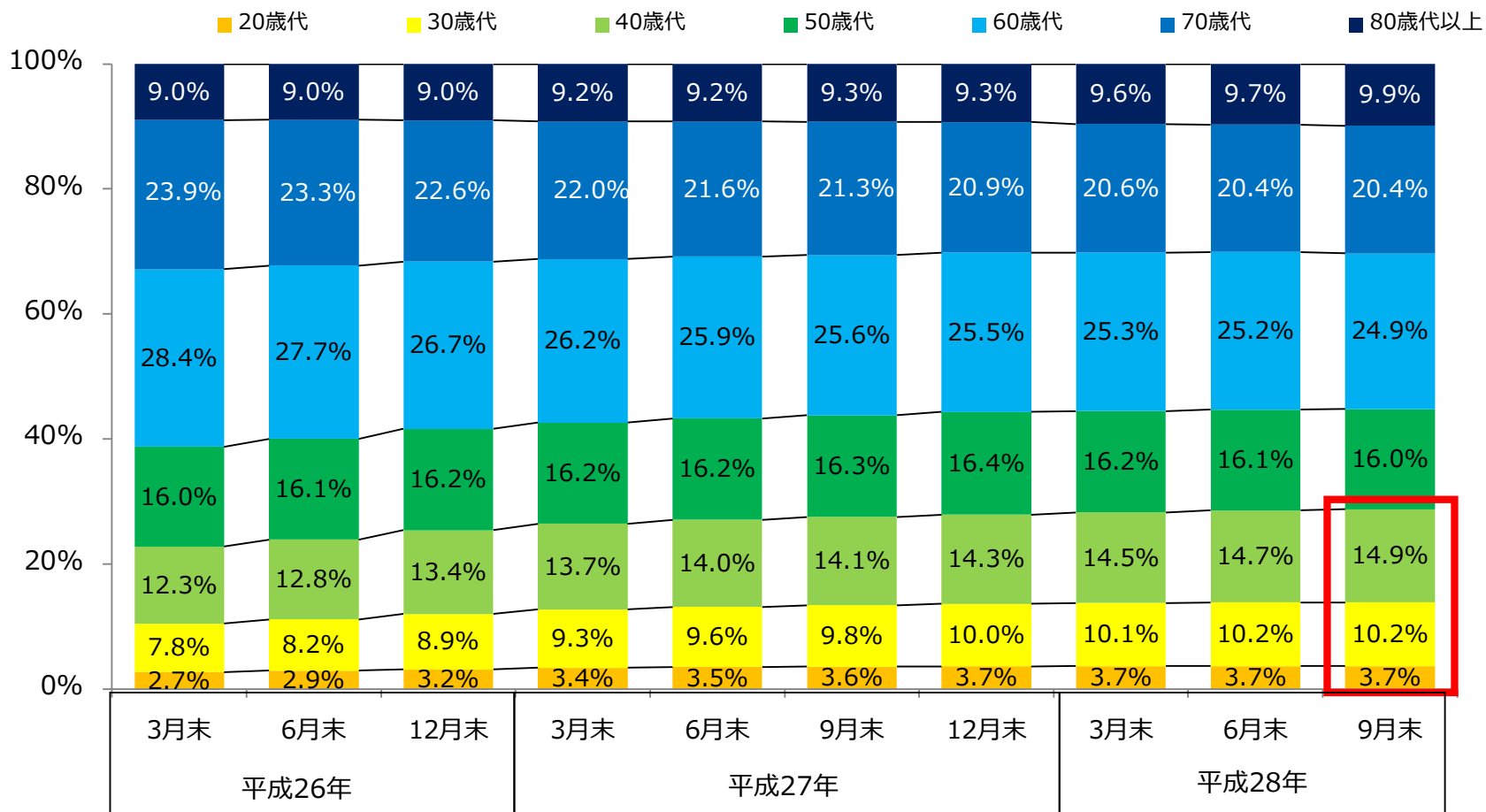


※「投資未経験者」は、報告のあった証券会社において平成25年4月1日以降に証券総合口座を開設した投資家

# I - 4. 年代別のNISA口座数（割合） 【全証券会社対象】

- 平成28年9月末の証券会社のNISA勘定設定口座数のうち、20歳代～40歳代の割合は合計で約28.8%（約179万口座）に達し、同年6月末の約28.6%と比較して、0.2ポイント増加した。

年代別の口座数（割合）の推移

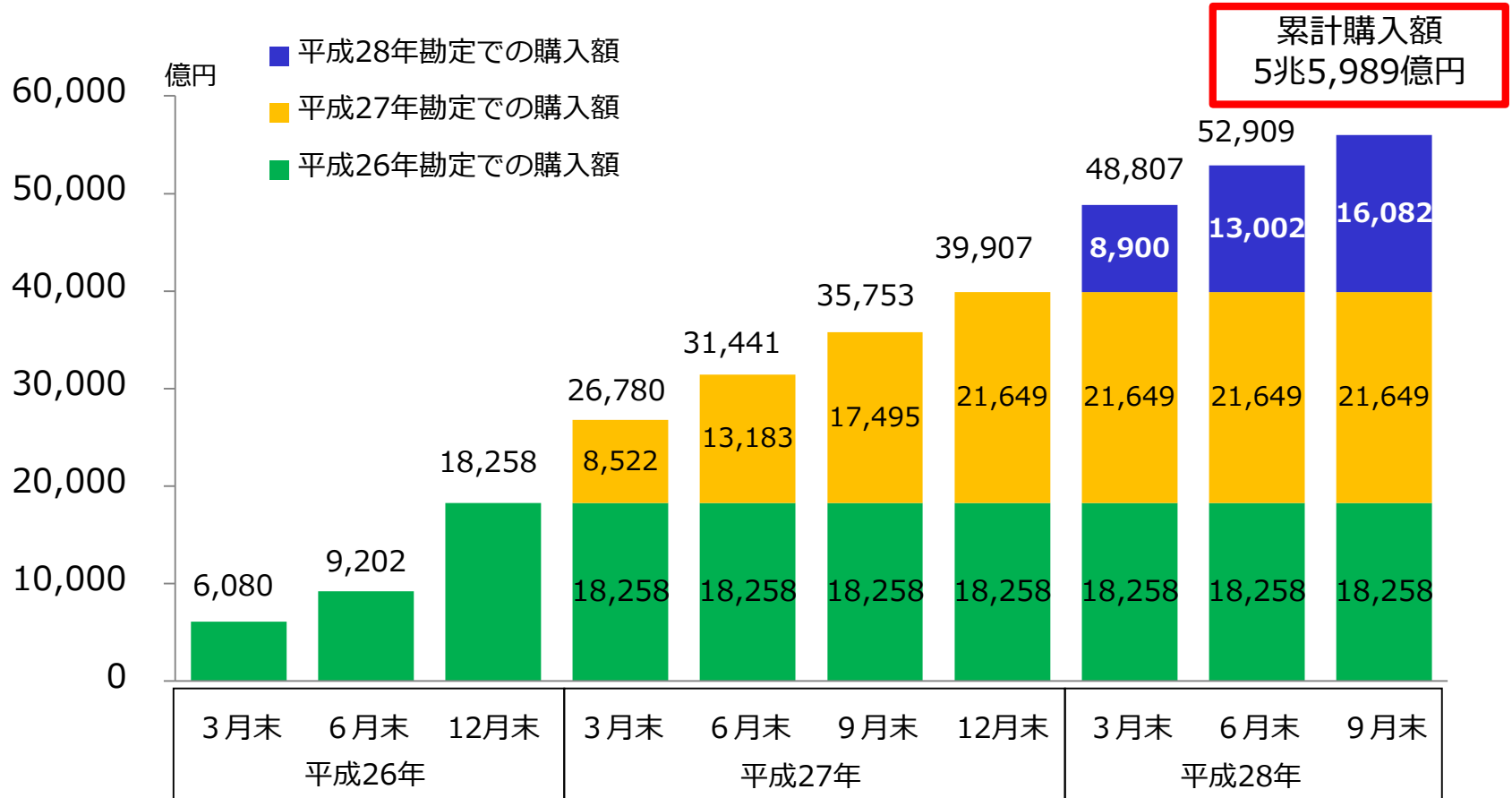


# I - 5. NISA口座での購入額（各年分・累計） 【全証券会社対象】



- 平成28年勘定における証券会社のNISA口座での購入額は、9月末時点で1兆6,082億円に達した。
- 制度開始以降の累計購入額は5兆5,989億円に達し、同年6月末の累計購入額5兆2,909億円と比較して、約5.8%増加した。

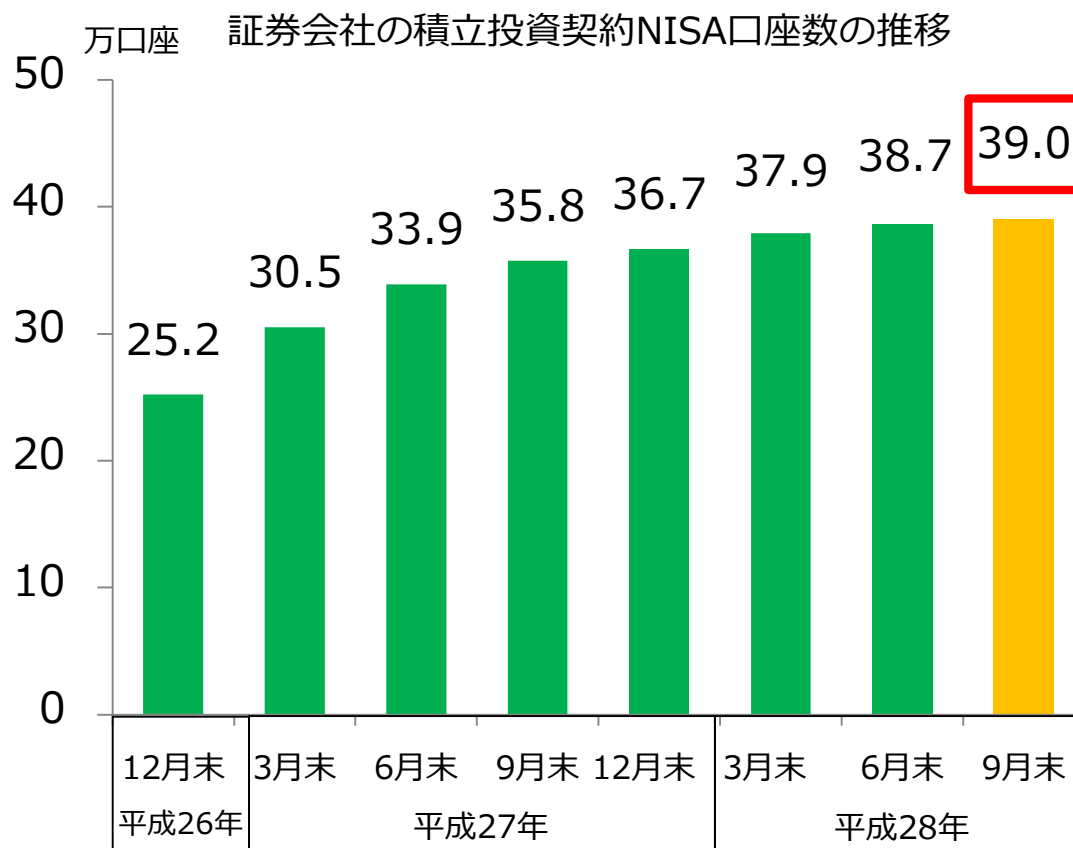
証券会社のNISA勘定設定口座における購入額の推移



# I - 6. NISA積立投資契約口座数 【全証券会社対象】

- 平成28年9月末の証券会社のNISA口座での積立投資契約口座数は39.0万口座に達し、同年6月末の38.7万口座と比較して、約1.0%増加した。
- 平成28年9月末において、NISA勘定設定口座数（※）に対する積立投資契約口座数の割合は、約6.3%となった。

※各年分の投資利用枠が設定された口座の数



	①積立投資契約口座数 (万口座)	②NISA勘定設定口座数 (万口座)	③積立投資契約口座数の割合 (①÷②)
平成26年12月末	25.2	513	4.9%
平成27年3月末	30.5	537	5.7%
6月末	33.9	557	6.1%
9月末	35.8	572	6.3%
12月末	36.7	590	6.2%
平成28年3月末	37.9	604	6.3%
6月末	38.7	612	6.3%
9月末	39.0	622	6.3%

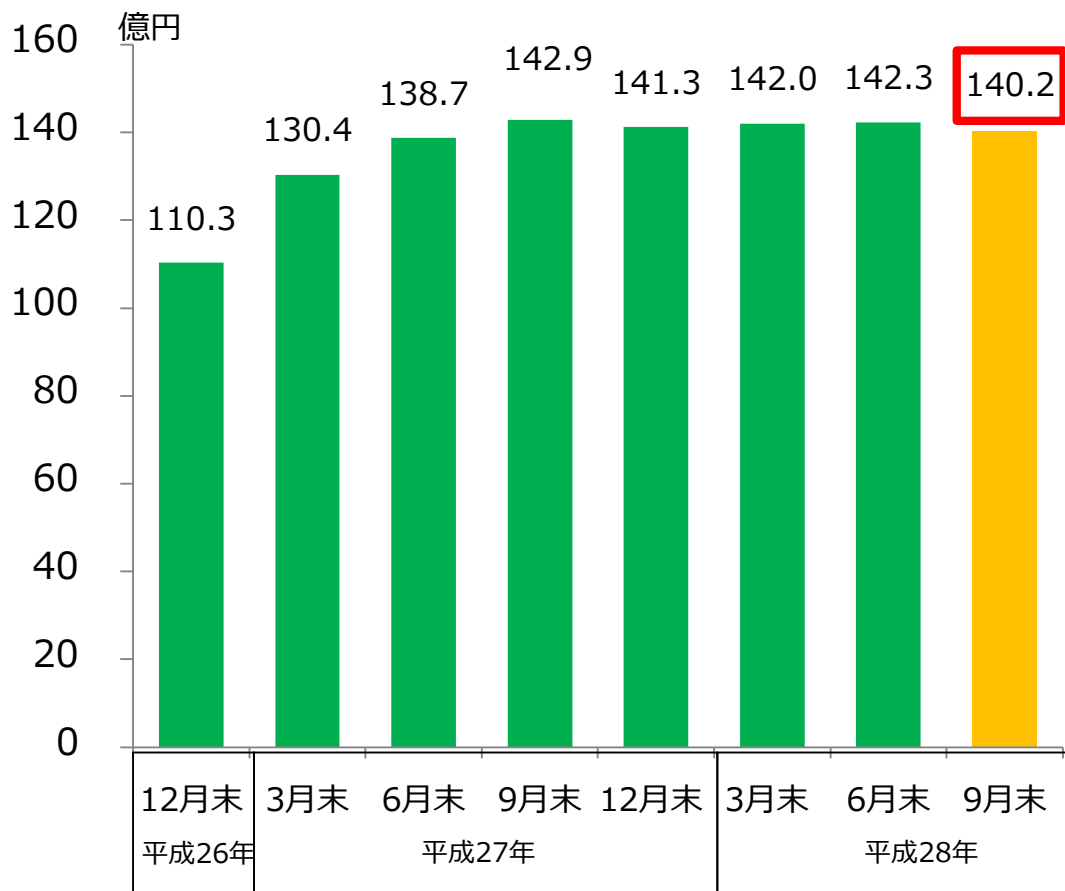


# I - 7. NISA積立投資設定額【全証券会社対象】



- 証券会社のNISA口座において、積立投資契約により設定された毎月の積立額（積立投資設定額）は、平成28年9月末で140.2億円（年換算で1,682億円）となった。
- 1口座あたりの平均設定額は平成28年9月末で約3.6万円となった。

積立投資契約による毎月の積立投資設定額の推移



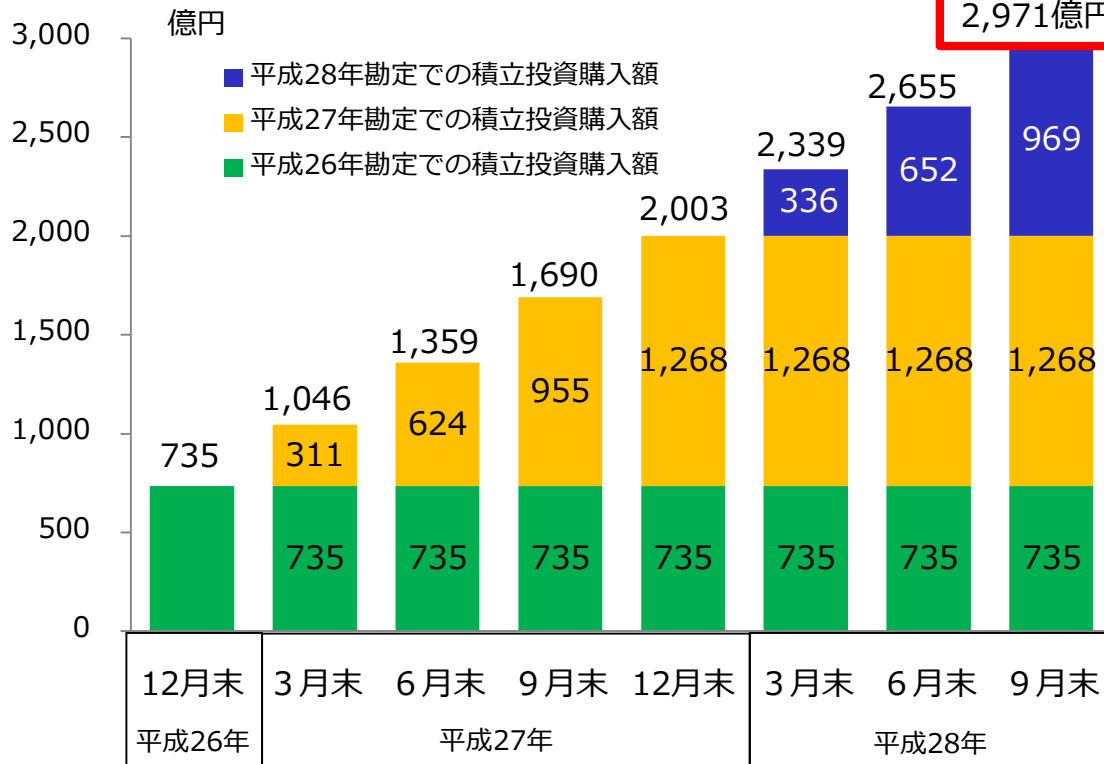
	①積立投資設定額 (億円)	②積立投資契約口座数 (万口座)	③1口座あたりの平均設定額(万円) (①÷②)
平成26年12月末	110.3	25.2	4.4
平成27年3月末	130.4	30.5	4.3
6月末	138.7	33.9	4.1
9月末	142.9	35.8	4.0
12月末	141.3	36.7	3.9
平成28年3月末	142.0	37.9	3.7
6月末	142.3	38.7	3.7
9月末	140.2	39.0	3.6

# I - 8. NISA積立投資購入額【全証券会社対象】



- 平成28年勘定における証券会社のNISA口座での積立投資購入額は9月末時点で969億円に達し、前年同月末の積立投資購入額955億円と比較して、約1.5%増加した。
- 制度開始以降の累計積立投資購入額は2,971億円に達し、同年6月末の2,655億円と比較して、約11.9%増加した。
- 平成28年9月末のNISA口座における累計購入額に対する累計積立投資購入額の割合は、約5.3%を占める。

証券会社のNISA勘定設定口座における積立投資購入額の推移



	①累計積立投資購入額 (億円)	②NISA口座における累計購入額 (億円)	③NISA口座における累計購入額に対する累計積立投資購入額の割合 (①÷②)
平成26年12月末	735	18,258	4.0%
平成27年3月末	1,046	26,780	3.9%
6月末	1,359	31,441	4.3%
9月末	1,690	35,753	4.7%
12月末	2,003	39,907	5.0%
平成28年3月末	2,339	48,807	4.8%
6月末	2,655	52,909	5.0%
9月末	2,971	55,989	5.3%

※四捨五入により合計額が一致しない

## Ⅱ. 全金融機関におけるNISA口座開設・利用状況調査結果 (平成28年9月30日現在)

## Ⅱ - 1. NISA口座数

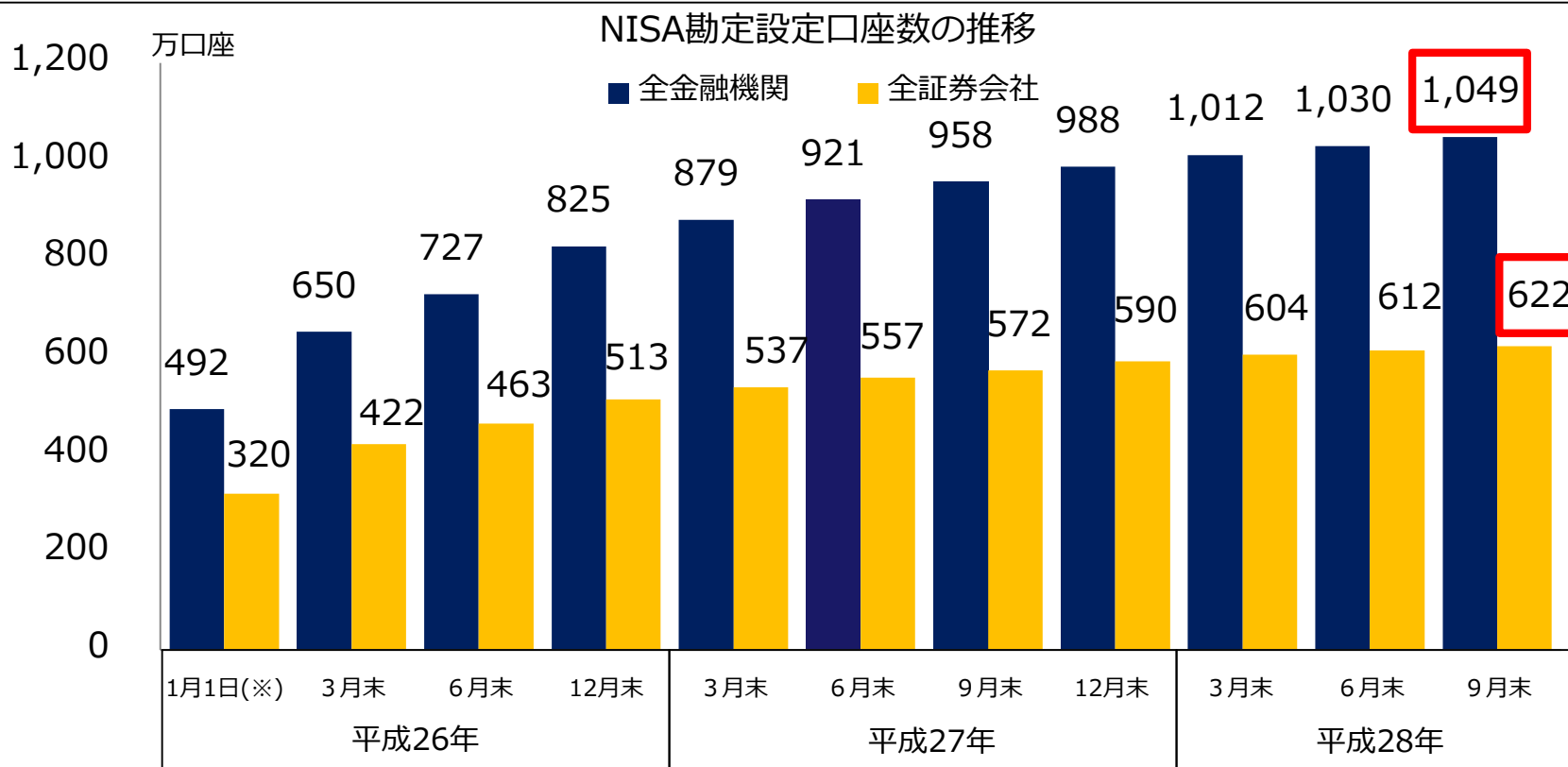
### 【全金融機関・全証券会社対象】



- 平成28年9月末の全金融機関（※1）のNISA勘定設定口座数（※2）は約1,049万口座に達し、同年6月末と比較して、約1.9%増加した。
- 平成28年9月末の証券会社のNISA勘定設定口座数は約622万口座に達し、同年6月末と比較して、約1.5%増加した。

※1 全金融機関とは、証券会社、銀行、信託銀行等の金融機関をいう。

※2 各年分の投資利用枠が設定された口座の数



※ 全金融機関の平成26年1月時点での数値については、一部の金融機関において平成26年1月1日の計数が把握できず、平成26年1月中の把握可能な時点での口座数を計上している。

## Ⅱ - 2. NISA口座数の年代別割合 【全金融機関・全証券会社対象】

- NISA勘定設定口座数のうち、20～40歳代の割合はそれぞれの年代で徐々に増加している。
- 同年6月末と比較して、20～40歳代の割合は、全金融機関では0.1ポイント、証券会社では0.2ポイント増加している。

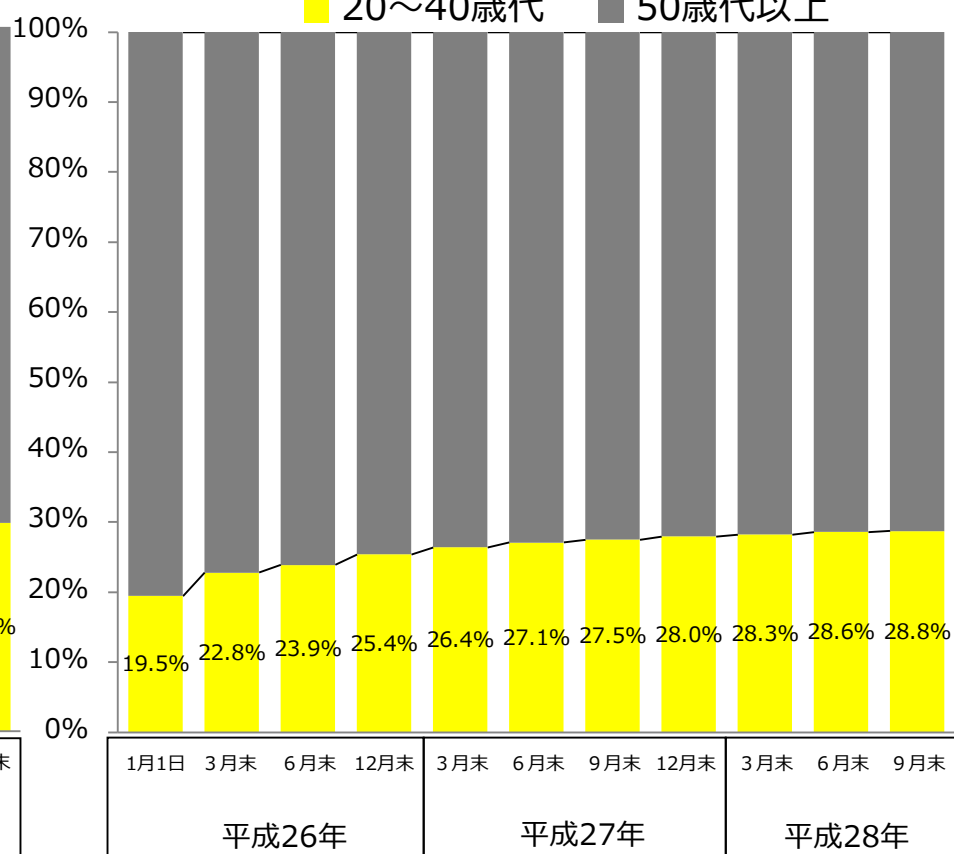
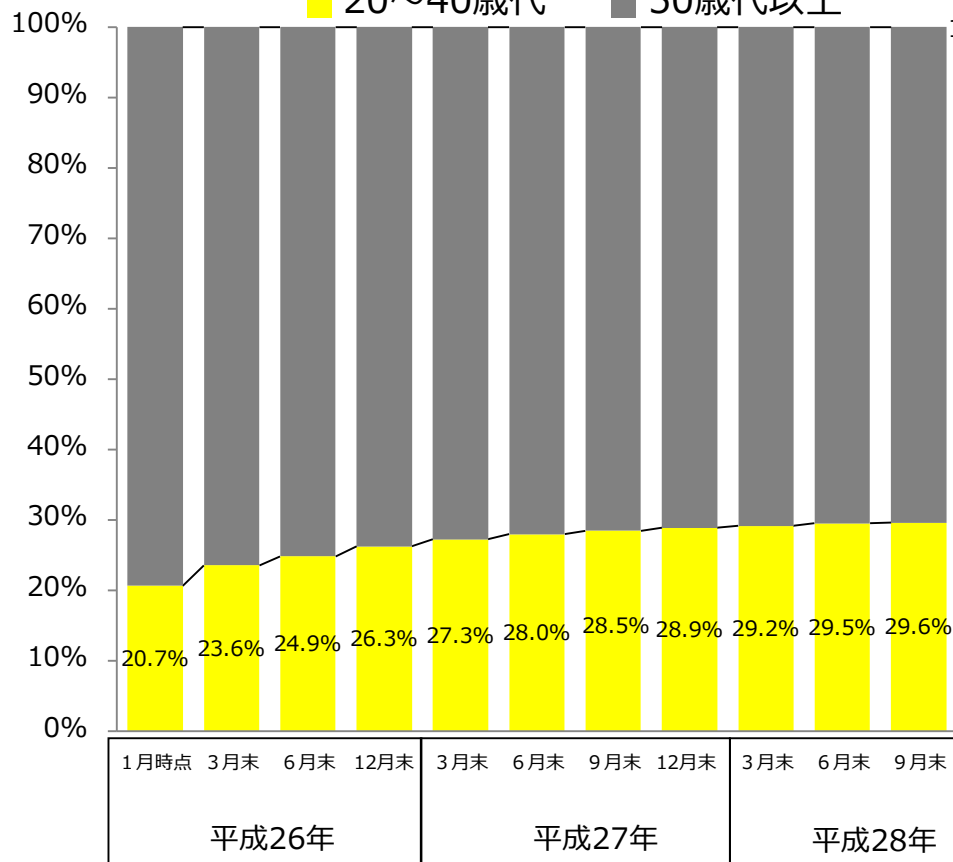
全金融機関

口座数の年代別割合

全証券会社

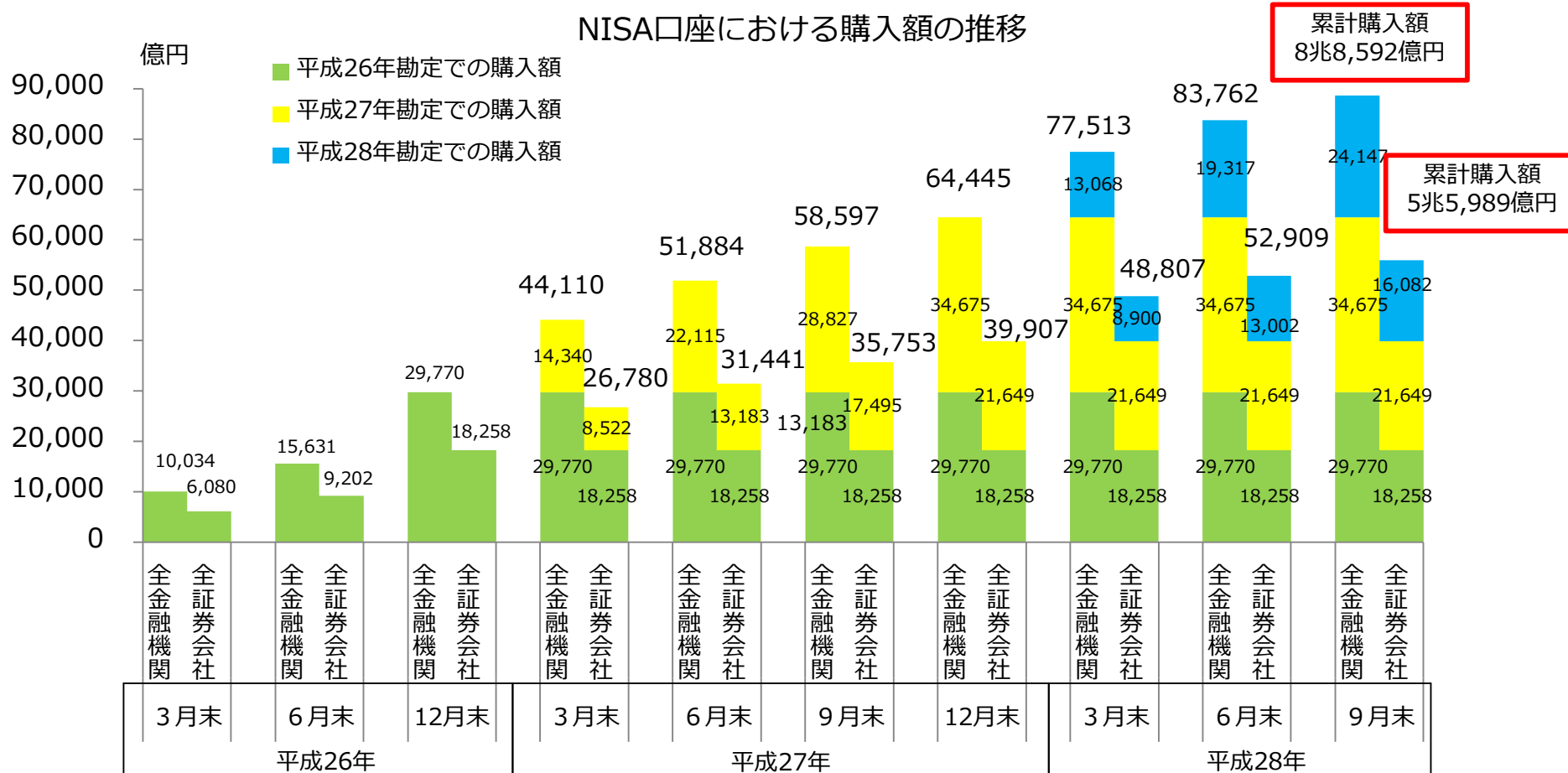
■ 20～40歳代 ■ 50歳代以上

■ 20～40歳代 ■ 50歳代以上



## Ⅱ - 3. NISA口座での購入額 【全金融機関・全証券会社対象】

- 制度開始以降の累計購入額は、全金融機関で8兆8,592億円、証券会社では5兆5,989億円に達し、同年6月末の累計購入額8兆3,762億円、5兆2,909億円と比較して、それぞれ約5.8%ずつ増加した。



※ 端数処理（四捨五入）の関係で、総額と内訳が一致しない場合がある