



# NISA口座開設・利用状況調査結果 (平成28年12月31日現在) について

日本証券業協会

# I. 証券会社におけるNISA口座開設・利用状況調査結果 (平成28年12月31日現在)

# ○ N I S A口座開設・利用状況調査結果 (平成28年12月31日現在) について【全証券会社対象】



## ① 口座数

- ・勘定設定口座数：628万口座（平成27年12月末：590万口座）
- ・うち投資未経験者の割合：26.6%（平成27年12月末：22.9%）
- ・うち20歳代～40歳代の割合：28.9%（平成27年12月末：28.0%）

➡ 投資未経験者・若年層の割合が伸びている

## ② 取引状況

- ・稼働率：60.7%（平成27年12月末：56.7%）
- ・累計購入額：5兆9,602億円（平成27年12月末：3兆9,907億円）  
うち平成28年勘定での購入額：1兆9,695億円（平成27年勘定：2兆1,649億円）
- ・年間購入額が100万円超～120万円以下の口座：平成28年に買付を行った口座の46.0%

➡ 稼働率が6割を超えた

## ③ 積立投資状況

- ・積立投資契約口座数：38.9万口座（平成27年12月末：36.7万口座）
- ・累計積立投資購入額：3,264億円（平成27年12月末：2,003億円）
- ・うち平成28年勘定での積立投資購入額：1,261億円（平成27年勘定：1,268億円）

➡ 累計積立投資購入額がNISA口座累計購入額に占める割合は5.5%（平成27年12月末：5.0%）

# 1. NISA口座開設・利用状況調査結果の概要 (平成28年12月末) 【全証券会社対象】



	平成28年9月末	平成28年12月末	前回調査比
NISA取扱証券会社数	131社	<b>130社</b>	—
勘定設定口座数※1	6,216,523口座	<b>6,276,055口座</b>	1.0%増
稼働口座数※2	3,717,844口座	<b>3,810,085口座</b>	2.5%増
稼働率 ※3	59.8%	<b>60.7%</b>	0.9ポイント増
累計購入額 ※4	5兆5,989億円	<b>5兆9,602億円</b>	6.5%増
(平成28年中購入額 ※5)	1兆6,082億円	<b>1兆9,695億円</b>	22.5%増
平均購入額 ※6	432,571円	<b>516,914円</b>	19.5%増
積立投資契約口座数	390,434口座	<b>388,923口座</b>	0.4%減
積立投資設定額 ※7	140.2億円	<b>139.3億円</b>	0.6%減
累計積立投資購入額	2,971億円	<b>3,264億円</b>	9.9%増
(平成28年中積立投資購入額)	969億円	<b>1,261億円</b>	30.1%増

※1 平成28年分の投資利用枠が設定された口座の数

※2 勘定設定口座のうち、平成26年、平成27年又は平成28年の投資利用枠のいずれかで買付があった口座（稼働口座）の数

※3 勘定設定口座数のうち、平成26年、平成27年又は平成28年の投資利用枠のいずれかで買付があった口座数の割合

※4 平成26年、平成27年又は平成28年の利用枠で買付があった金額の合計

※5 平成28年分の利用枠で買付があった金額の合計

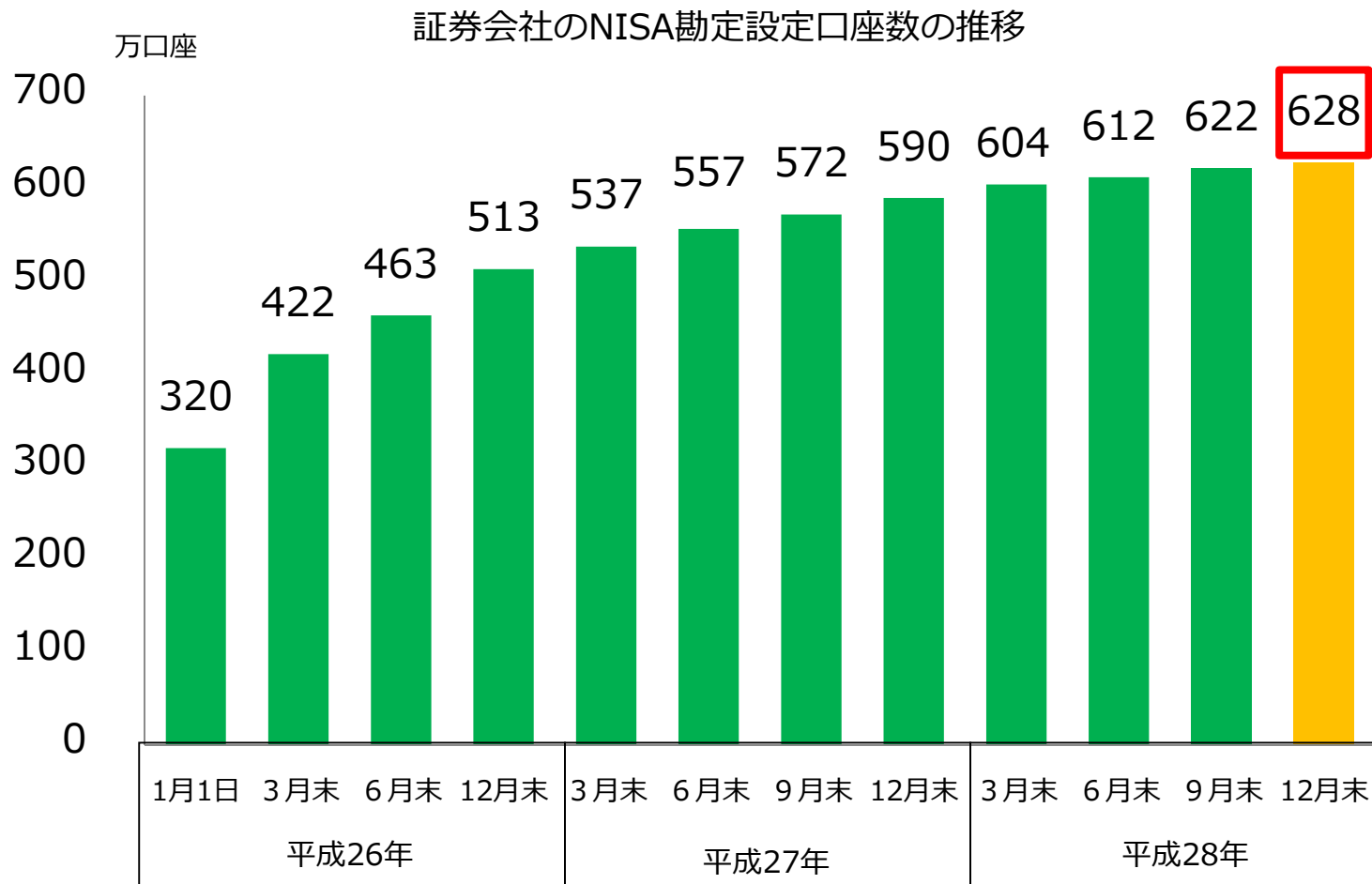
※6 平成28年中購入額を稼働口座数で除した金額

※7 毎月の積立額として設定されている金額の合計額

## 2. NISA口座数【全証券会社対象】

- 平成28年12月末の証券会社のNISA勘定設定口座数（※）は628万口座であり、同年9月末と比較して、1.0%増加した。

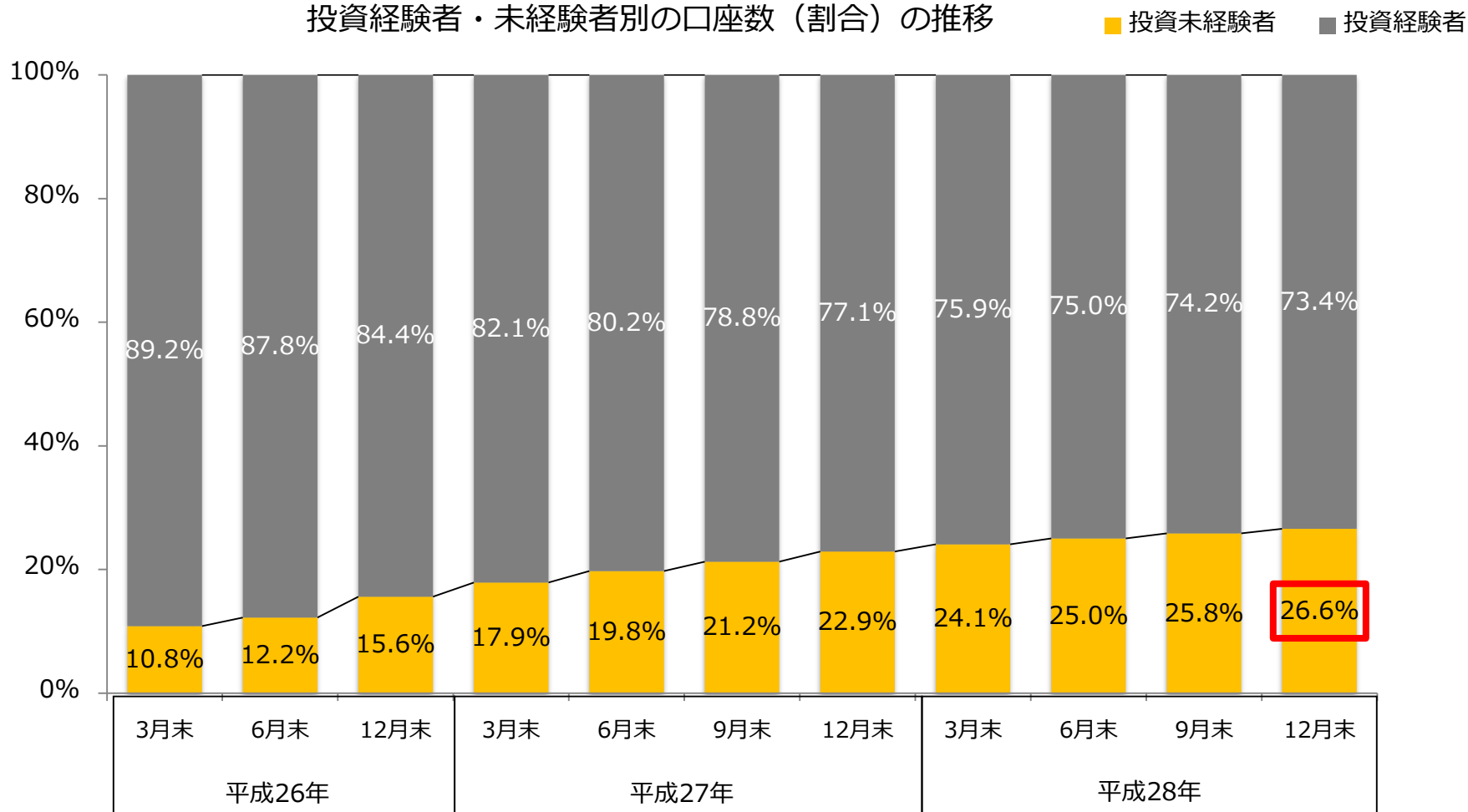
※各年分の投資利用枠が設定された口座の数



### 3. 投資経験者・未経験者別のNISA口座数 (割合) 【全証券会社対象】

- 平成28年12月末の証券会社のNISA勘定設定口座数のうち、投資未経験者（※）の割合は26.6%（167万口座）であり、同年9月末の25.8%と比較して、0.8ポイント増加した。

投資経験者・未経験者別の口座数（割合）の推移

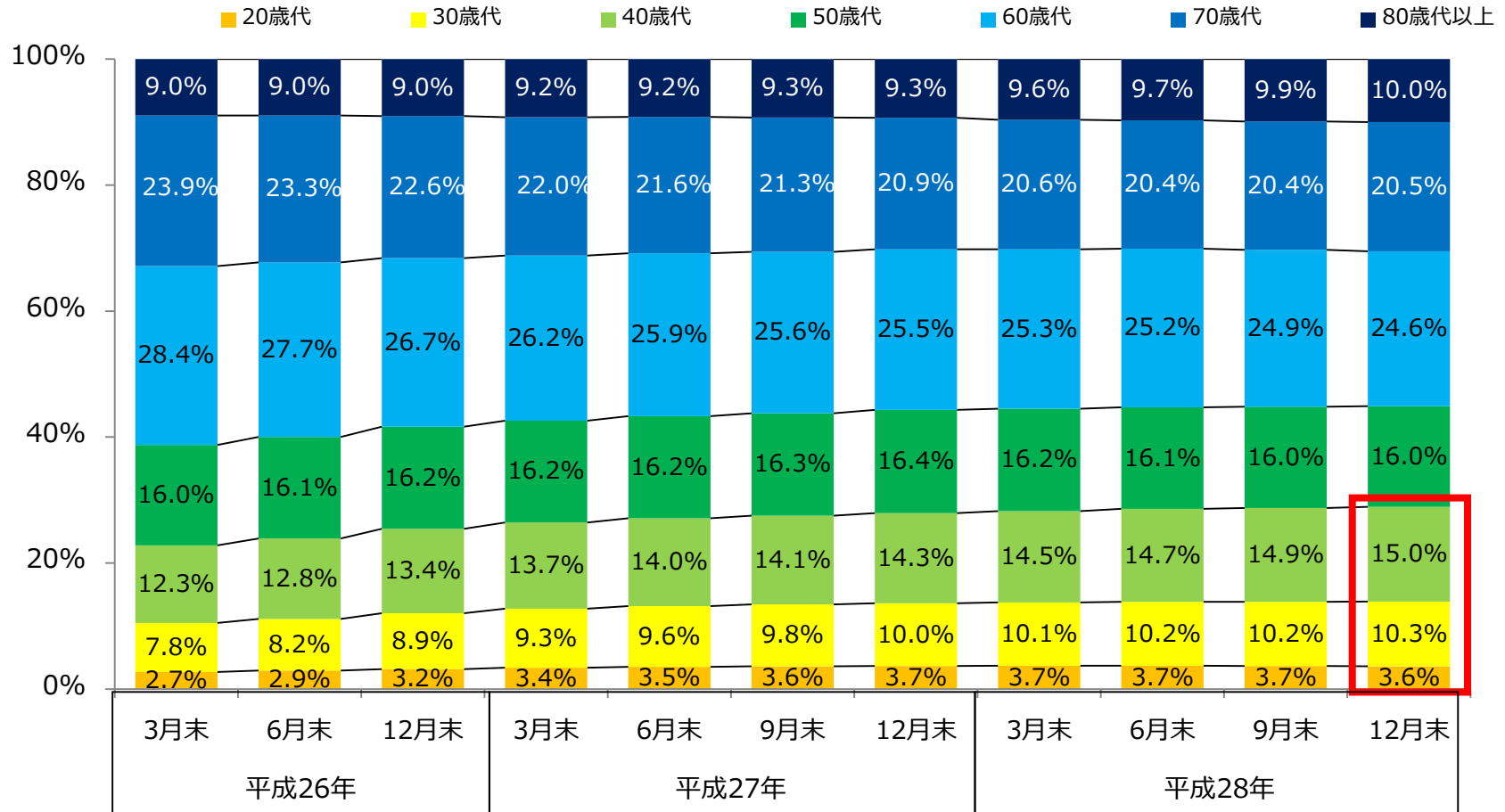


※「投資未経験者」は、報告のあった証券会社において平成25年4月1日以降に証券総合口座を開設した投資家

# 4. 年代別のNISA口座数（割合） 【全証券会社対象】

- 平成28年12月末の証券会社のNISA勘定設定口座数のうち、20歳代～40歳代の割合は合計で28.9%（181万口座）であり、同年9月末の28.8%と比較して、0.1ポイント増加した。

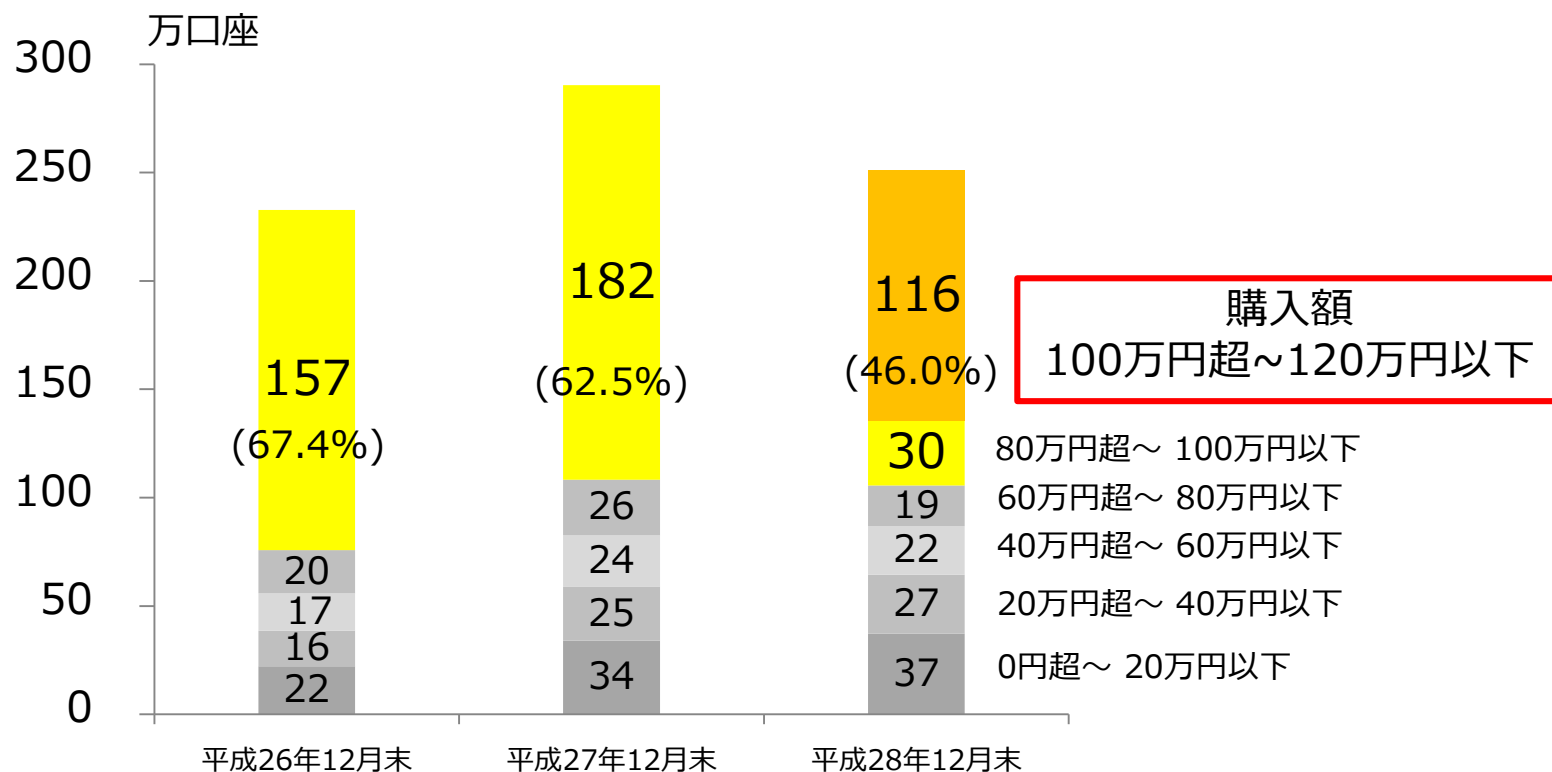
年代別の口座数（割合）の推移



# 5. NISA口座における購入額別口座数分布 【全証券会社対象】

- 平成28年に買付を行った証券会社のNISA口座251万口座のうち、購入額が100万円超～120万円以下である口座は、12月末で116万口座（46.0%）となった。

証券会社のNISA口座における購入額別口座数分布の推移



※端数処理（四捨五入）の関係で、総数と内訳が一致しない場合がある。

※平成28年より、1口座あたりの購入額の上限が100万円から120万円に引き上げられた。

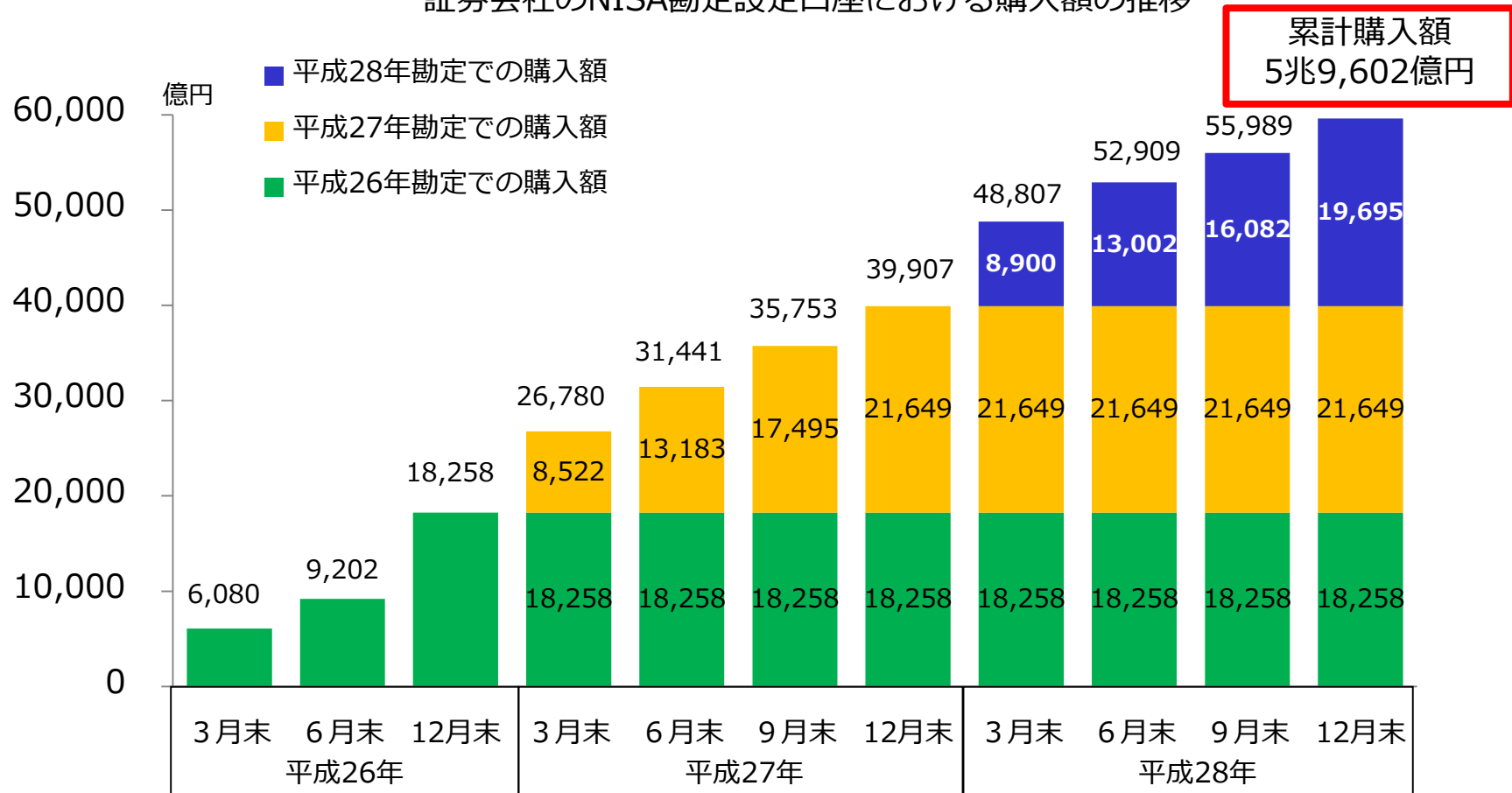


# 6. NISA口座での購入額（各年分・累計） 【全証券会社対象】



- 平成28年勘定における証券会社のNISA口座での購入額は、12月末時点で1兆9,695億円であった。
- 制度開始以降の累計購入額は5兆9,602億円であり、同年9月末の累計購入額5兆5,989億円と比較して、6.5%増加した。

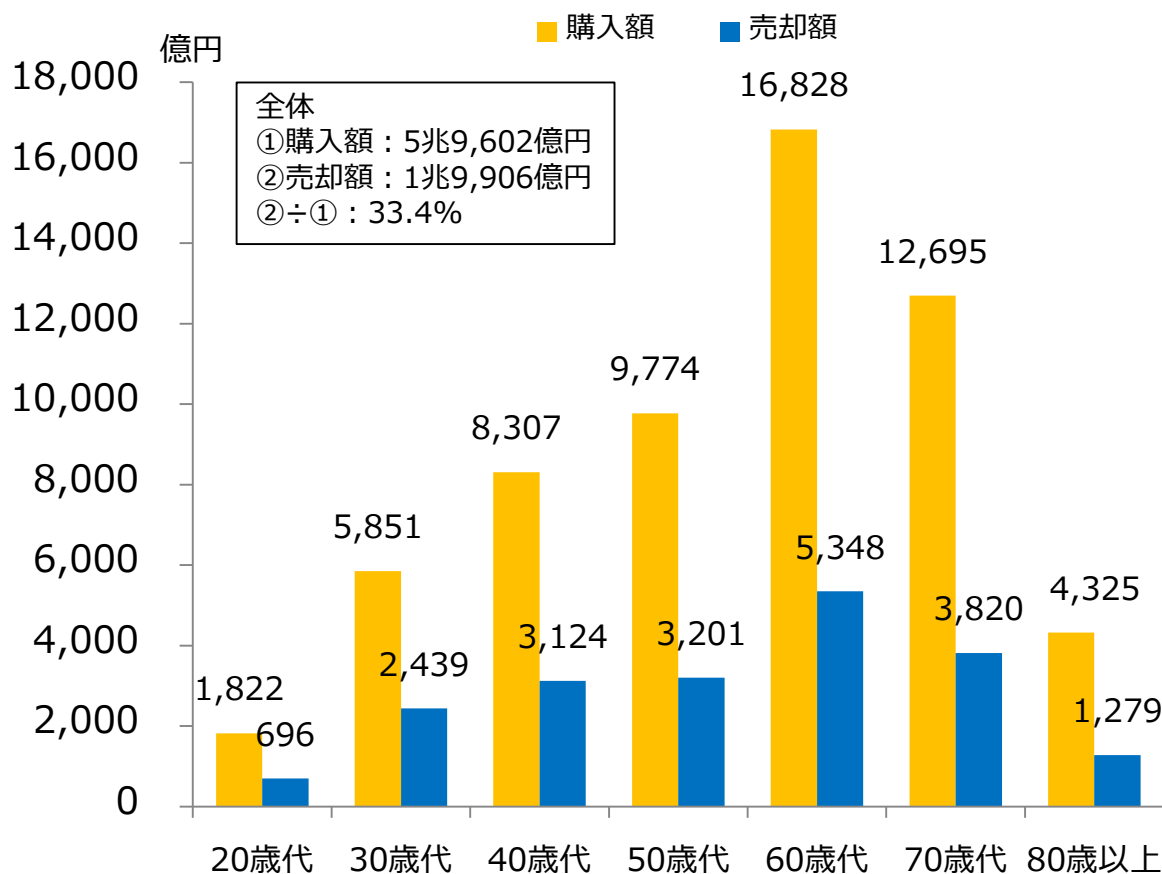
証券会社のNISA勘定設定口座における購入額の推移



# 7. NISA口座における購入額と売却額 (累計ベース・年齢階層別) 【全証券会社対象】

- 制度開始以降の証券会社のNISA口座における累計購入額は5兆9,602億円、累計売却額は1兆9,906億円であり、購入額に対する売却額の割合（売却率）は33.4%となった。
- 20歳代～40歳代の売却率は、全体と比較して高い。

証券会社のNISA口座における年齢階層別累計購入額・売却額  
(平成26年1月～平成28年12月末)



年代	購入額に対する売却額の割合
全体	33.4%
20歳代	38.2%
30歳代	41.7%
40歳代	37.6%
50歳代	32.7%
60歳代	31.8%
70歳代	30.1%
80歳以上	29.6%

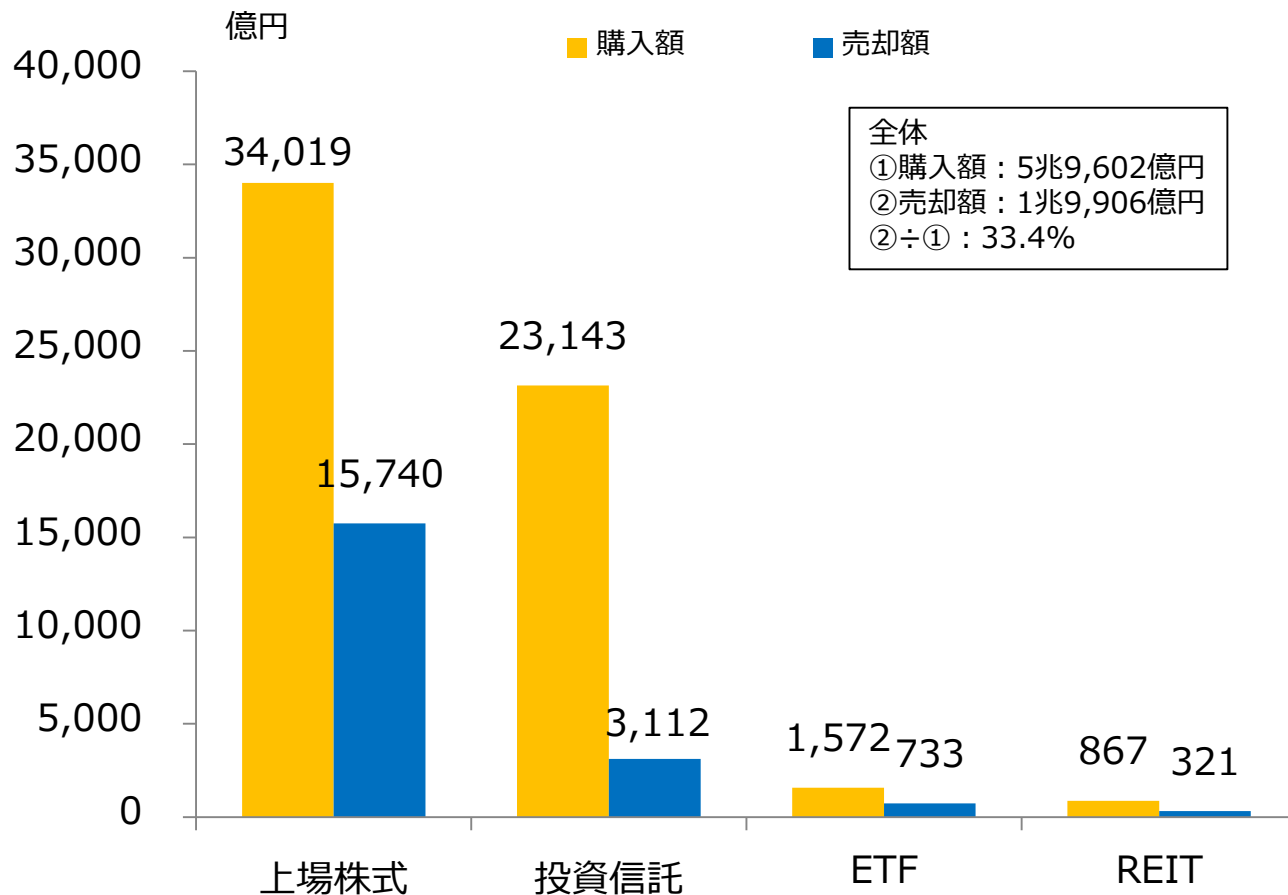
※端数処理（四捨五入）の関係で、総額と内訳が一致しない場合がある。

# 8. NISA口座における購入額と売却額 (累計ベース・商品別) 【全証券会社対象】



- 制度開始以降の証券会社のNISA口座における購入額に対する売却額の割合（売却率）は33.4%であり、投資信託の売却率は13.4%と、他の商品と比較して低い。

証券会社のNISA口座における商品別累計購入額・売却額  
(平成26年1月～平成28年12月末)



年代	購入額に対する売却額の割合
全体	33.4%
上場株式	46.3%
投資信託	13.4%
ETF	46.6%
REIT	37.0%

※端数処理（四捨五入）の関係で、総額と内訳が一致しない場合がある。

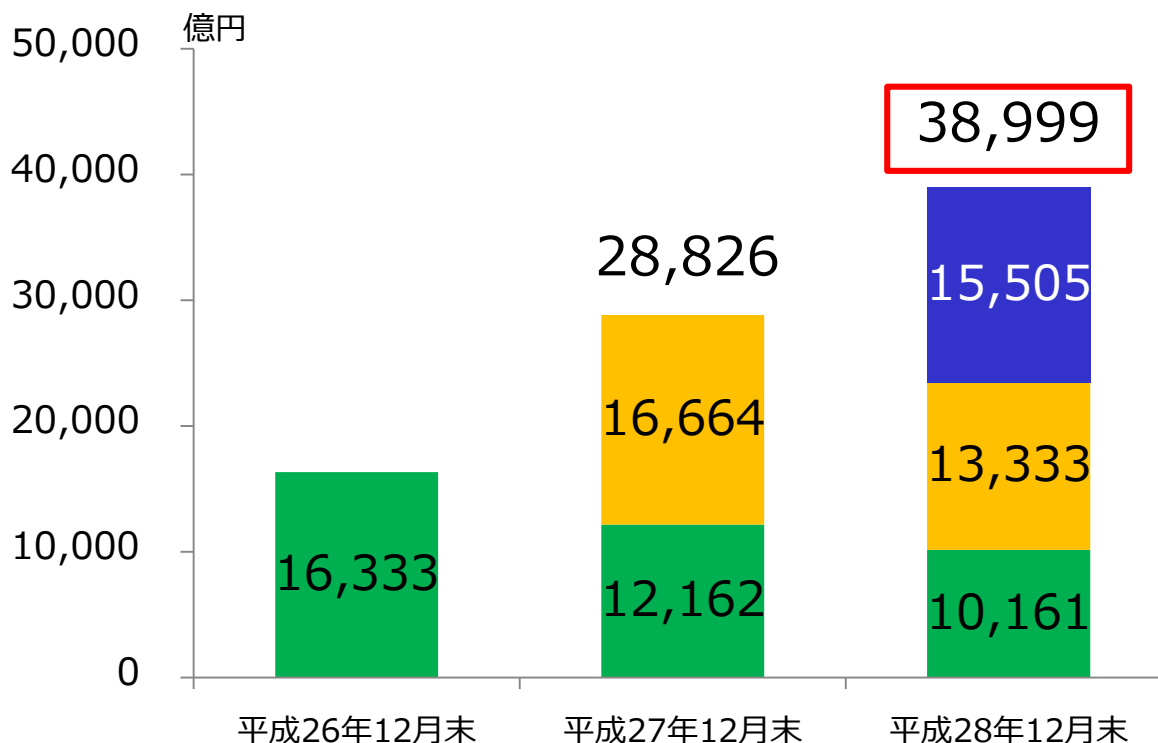
# 9. NISA口座における残高【全証券会社対象】



- 証券会社のNISA口座における残高は、平成28年12月末時点で3兆8,999億円であり、前年同月末時点での残高2兆8,826億円と比較して、35.3%増加した。
- 平成28年12月末時点における平成26年勘定及びの平成27年勘定の残高の合計額は、前年同月末時点から5,332億円（18.5%）減少し、2兆3,494億円となった。

証券会社のNISA口座における残高の推移

■ 平成26年勘定 ■ 平成27年勘定 ■ 平成28年勘定

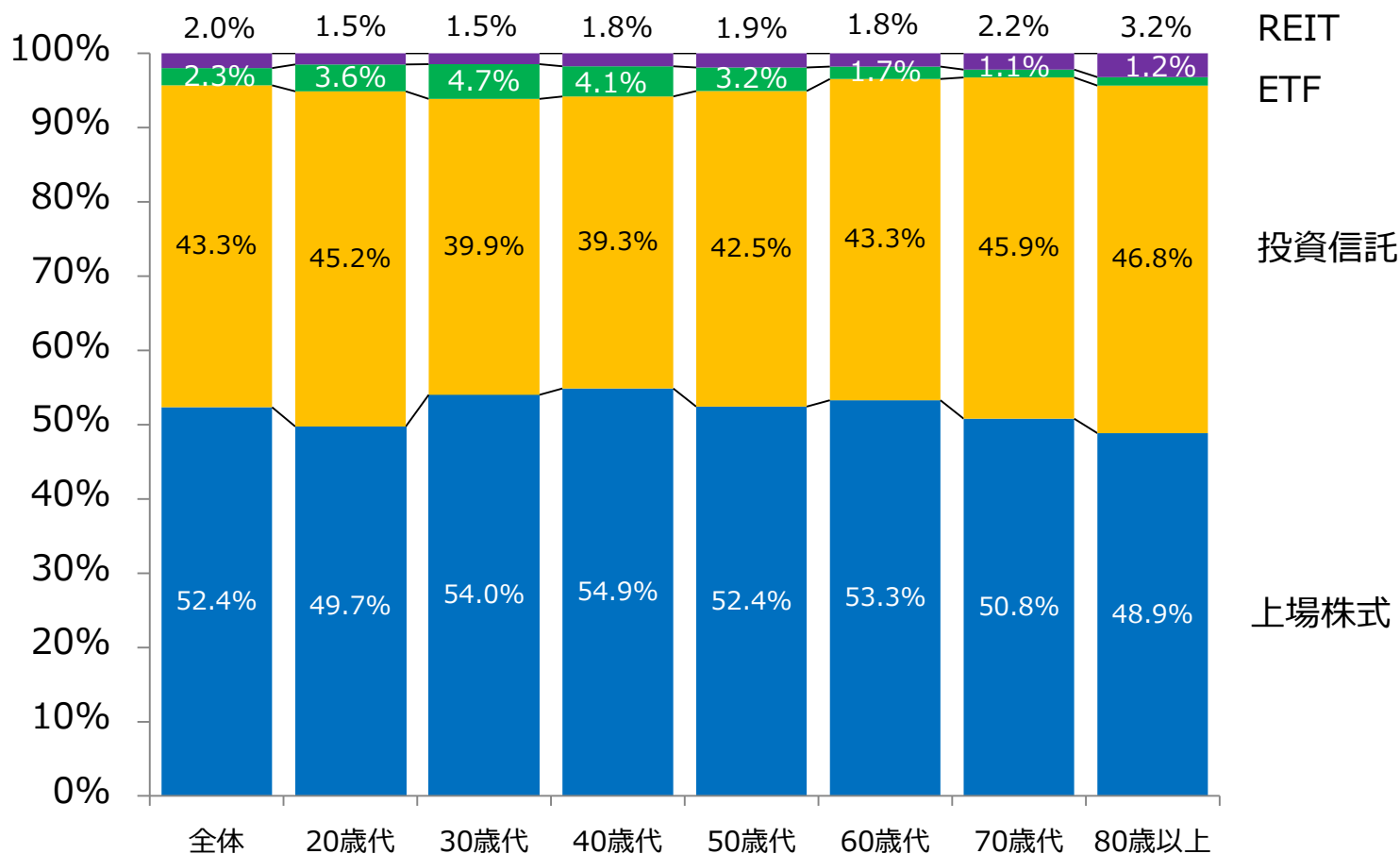


# 10. NISA口座における残高 (年齢階層別・商品別割合) 【全証券会社対象】



- 平成28年12月末時点における証券会社のNISA口座における残高について、各商品の占める割合は、各年代において同水準である。

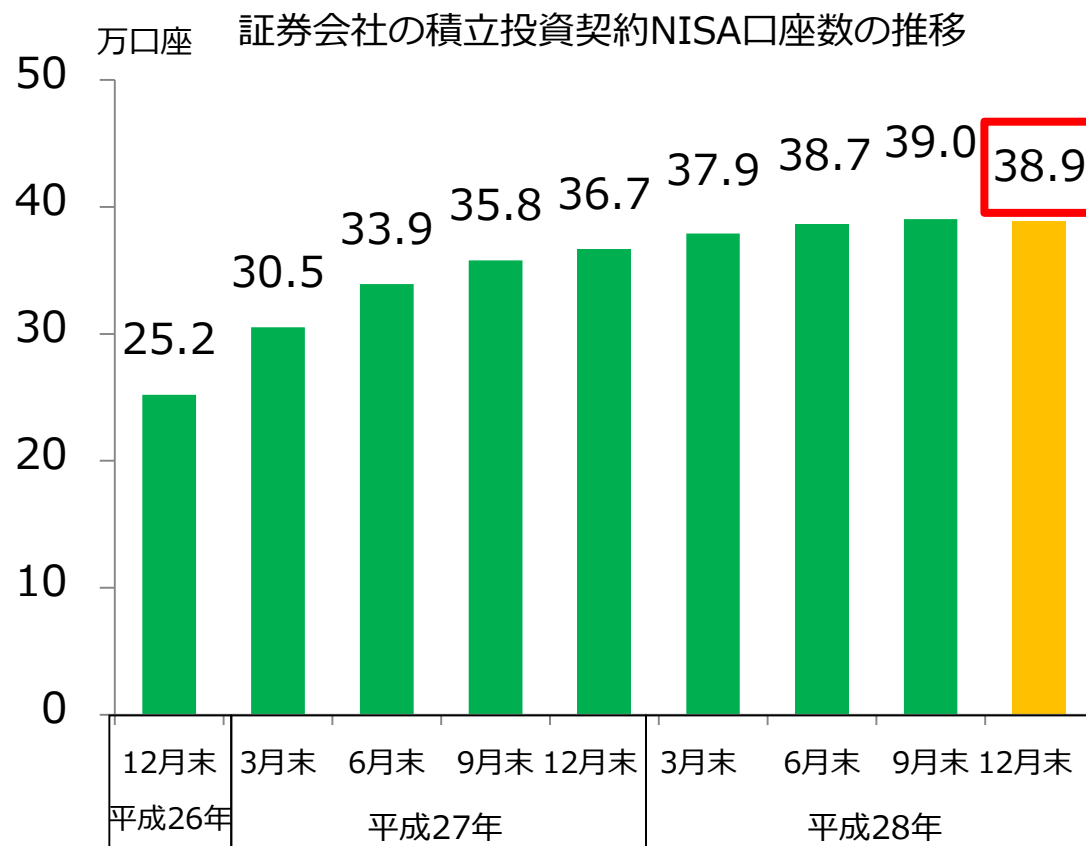
証券会社のNISA口座における年齢階層・商品別残高割合  
(平成28年12月末時点)



# 11. NISA積立投資契約口座数 【全証券会社対象】

- 平成28年12月末の証券会社のNISA口座での積立投資契約口座数は38.9万口座であり、同年9月末の39.0万口座と比較して、0.4%減少した。
- 平成28年12月末において、NISA勘定設定口座数（※）に対する積立投資契約口座数の割合は、6.2%となった。

※各年分の投資利用枠が設定された口座の数



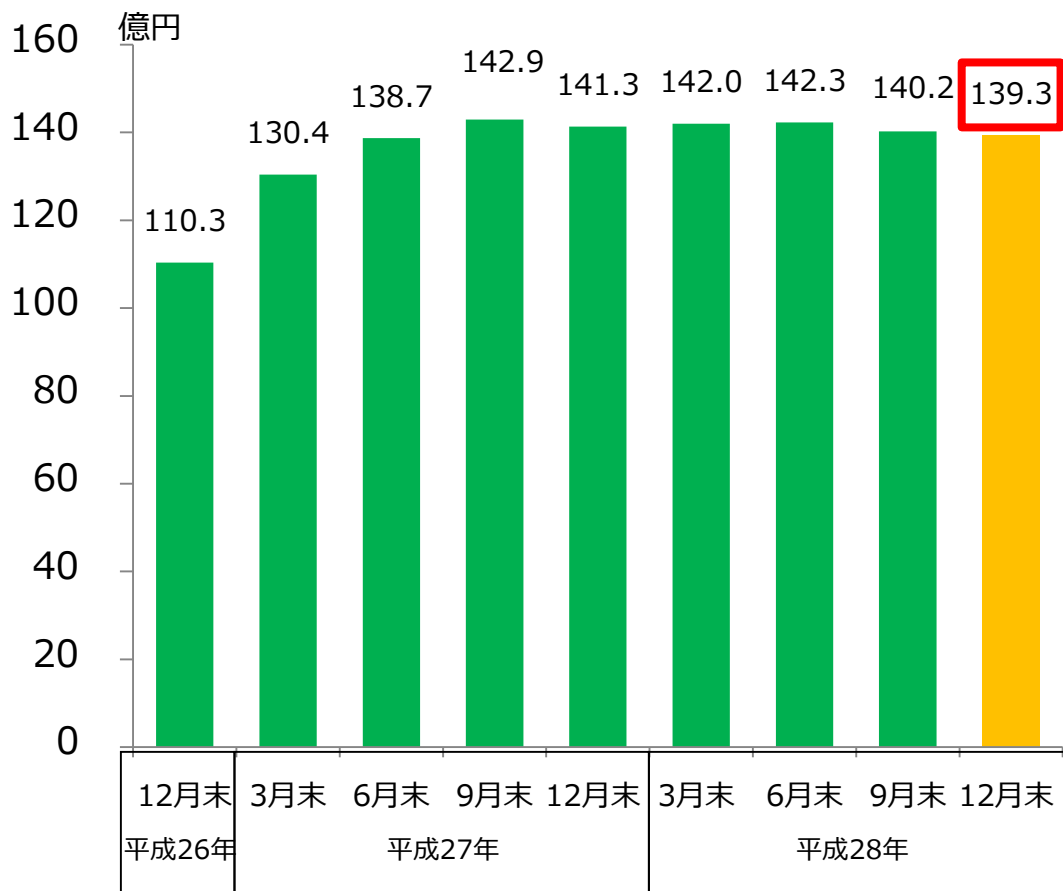
	①積立投資契約口座数 (万口座)	②NISA勘定設定口座数 (万口座)	③積立投資契約口座数の割合 (①÷②)
平成26年12月末	25.2	513	4.9%
平成27年3月末	30.5	537	5.7%
6月末	33.9	557	6.1%
9月末	35.8	572	6.3%
12月末	36.7	590	6.2%
平成28年3月末	37.9	604	6.3%
6月末	38.7	612	6.3%
9月末	39.0	622	6.3%
12月末	38.9	628	6.2%

# 12. NISA積立投資設定額【全証券会社対象】



- 証券会社のNISA口座において、積立投資契約により設定された毎月の積立額（積立投資設定額）は、平成28年12月末で139.3億円（年換算で1,672億円）であった。
- 1口座あたりの平均設定額は平成28年12月末で3.6万円となった。

積立投資契約による毎月の積立投資設定額の推移



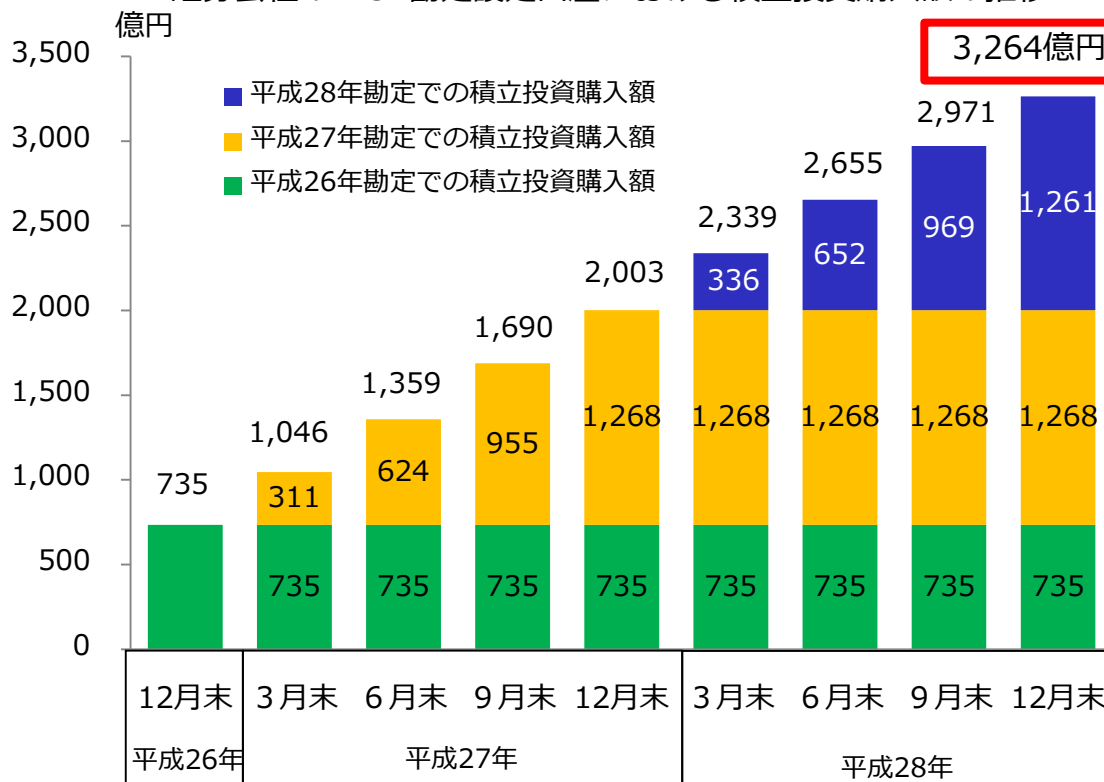
	①積立投資設定額 (億円)	②積立投資契約口座数 (万口座)	③1口座あたりの平均設定額(万円) (①÷②)
平成26年12月末	110.3	25.2	4.4
平成27年3月末	130.4	30.5	4.3
6月末	138.7	33.9	4.1
9月末	142.9	35.8	4.0
12月末	141.3	36.7	3.9
平成28年3月末	142.0	37.9	3.7
6月末	142.3	38.7	3.7
9月末	140.2	39.0	3.6
12月末	139.3	38.9	3.6

# 13. NISA積立投資購入額【全証券会社対象】



- 平成28年勘定における証券会社のNISA口座での積立投資購入額は12月末時点で1,261億円であった。
- 制度開始以降の累計積立投資購入額は3,264億円であり、同年9月末の2,971億円と比較して、9.9%増加した。
- 平成28年12月末のNISA口座における累計購入額に対する累計積立投資購入額の割合は、5.5%である。

証券会社のNISA勘定設定口座における積立投資購入額の推移



	①累計積立投資購入額 (億円)	②NISA口座における累計購入額 (億円)	③NISA口座における累計購入額に対する累計積立投資購入額の割合 (①÷②)
平成26年12月末	735	18,258	4.0%
平成27年3月末	1,046	26,780	3.9%
6月末	1,359	31,441	4.3%
9月末	1,690	35,753	4.7%
12月末	2,003	39,907	5.0%
平成28年3月末	2,339	48,807	4.8%
6月末	2,655	52,909	5.0%
9月末	2,971	55,989	5.3%
12月末	3,264	59,602	5.5%

※四捨五入により合計額が一致しない



## Ⅱ. 全金融機関におけるNISA口座開設・利用状況調査結果 (平成28年12月31日現在)

## Ⅱ - 1. NISA口座数

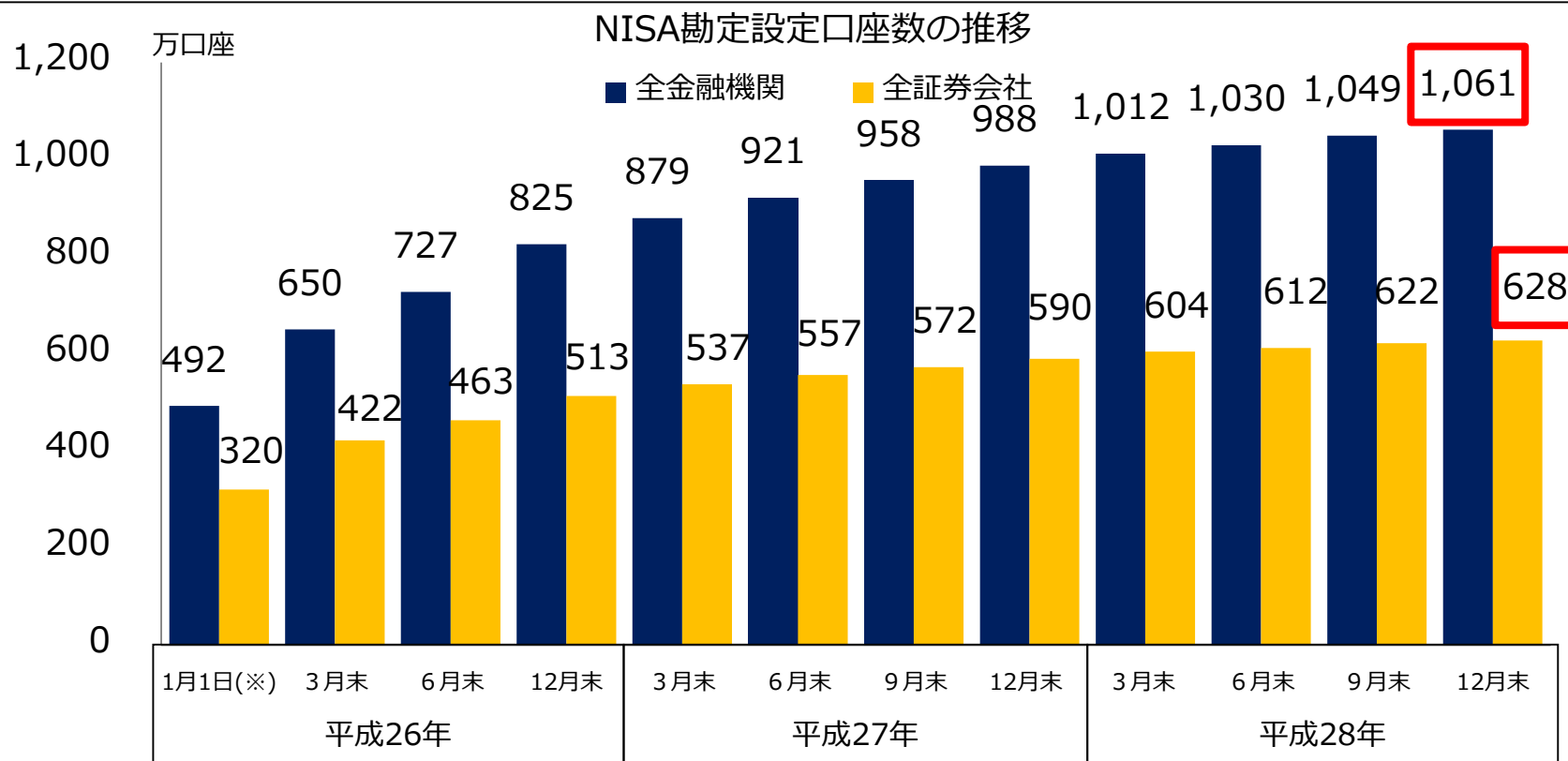
### 【全金融機関・全証券会社対象】



- 平成28年12月末の全金融機関（※1）のNISA勘定設定口座数（※2）は1,061万口座に達し、同年9月末と比較して、1.2%増加した。
- 平成28年12月末の証券会社のNISA勘定設定口座数は628万口座に達し、同年9月末と比較して、1.0%増加した。

※1 全金融機関とは、証券会社、銀行、信託銀行等の金融機関をいう。

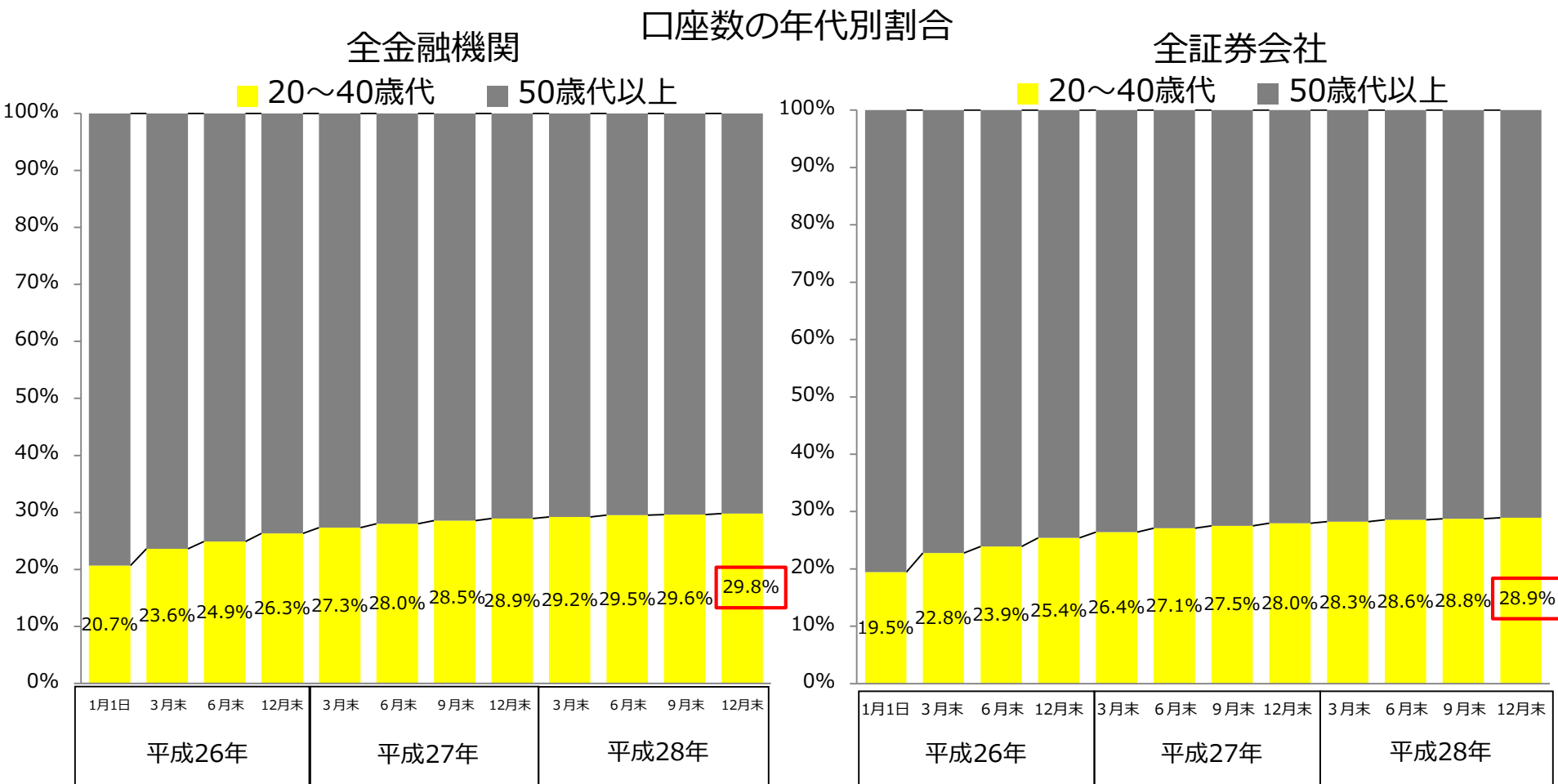
※2 各年分の投資利用枠が設定された口座の数



※ 全金融機関の平成26年1月時点での数値については、一部の金融機関において平成26年1月1日の計数が把握できず、平成26年1月中の把握可能な時点での口座数を計上している。

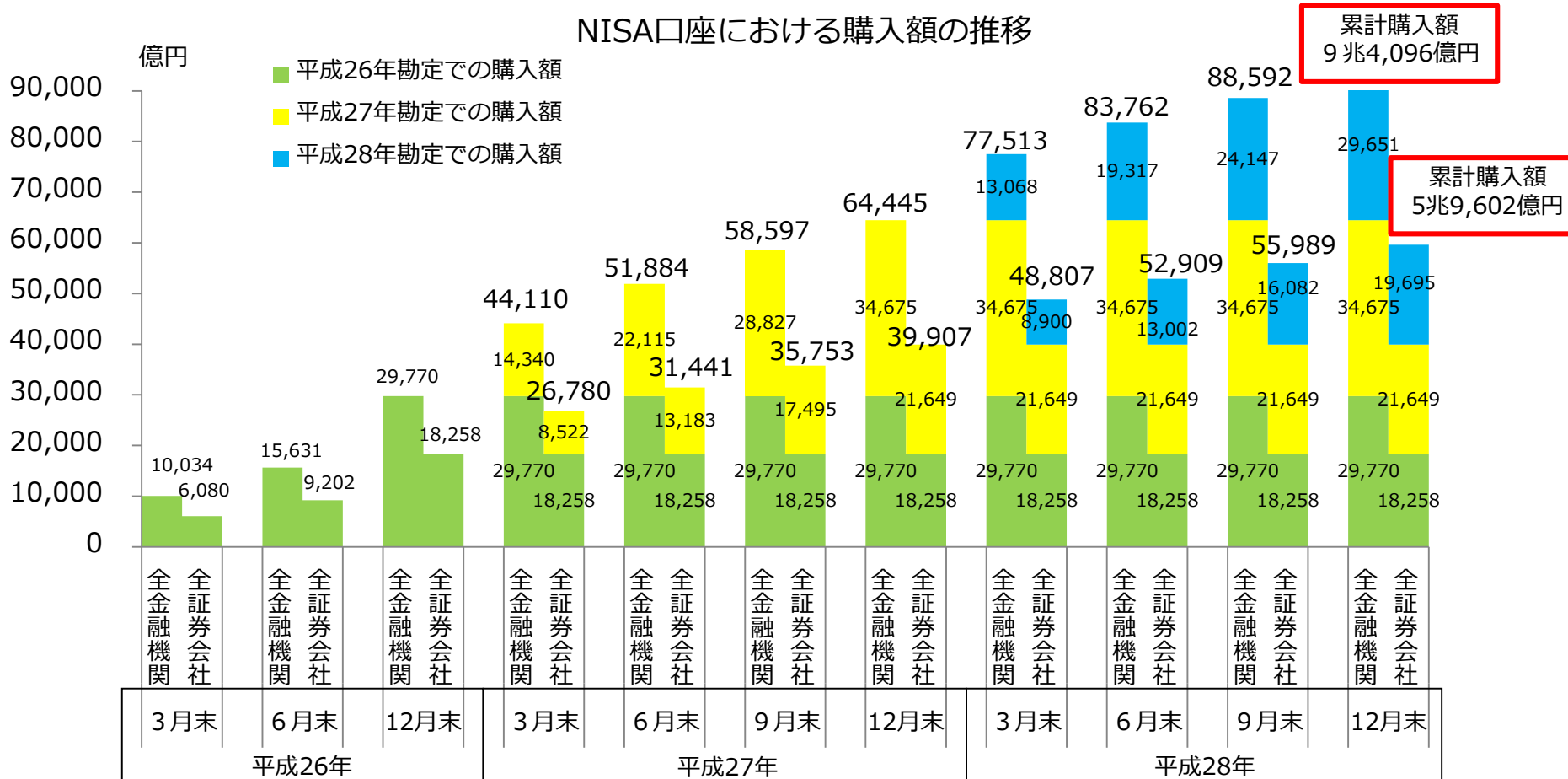
## Ⅱ - 2. NISA口座数の年代別割合 【全金融機関・全証券会社対象】

- NISA勘定設定口座数のうち、20～40歳代の割合はそれぞれの年代で徐々に増加している。
- 同年9月末と比較して、20～40歳代の割合は、全金融機関では0.2ポイント、証券会社では0.1ポイント増加している。



# Ⅱ - 3. NISA口座での購入額 【全金融機関・全証券会社対象】

- 制度開始以降の累計購入額は、全金融機関で9兆4,096億円、証券会社では5兆9,602億円に達し、同年9月末の累計購入額8兆8,592億円、5兆5,989億円と比較して、それぞれ6.2%・6.5%増加した。



※ 端数処理（四捨五入）の関係で、総額と内訳が一致しない場合がある