



# NISA口座開設・利用状況調査結果 (平成29年3月31日現在) について

日本証券業協会

# I. 証券会社におけるNISA口座開設・利用状況調査結果 (平成29年3月31日現在)

# I - 1. NISA口座開設・利用状況調査結果の概要 (平成29年3月末) 【全証券会社対象】



	平成28年12月末	平成29年3月末	前回調査比
NISA取扱証券会社数	130社	131社	—
勘定設定口座数 ※1	6,276,055口座	6,362,393口座	1.4%増
稼働口座数 ※2	3,810,085口座	3,879,979口座	1.8%増
稼働率 ※3	60.7%	61.0%	0.3ポイント増
累計購入額 ※4	5兆9,602億円	6兆7,137億円	12.6%増
(平成29年中購入額)	—	7,535億円	—
平均購入額 ※5	516,914円	194,208円	—
積立投資契約口座数	388,923口座	405,114口座	4.2%増
積立投資設定額 ※6	139.3億円	145.4億円	4.4%増
累計積立投資購入額	3,264億円	3,586億円	9.9%増
(平成29年中積立投資購入額)	—	322億円	—

※1 各年分の投資利用枠が設定された口座の数

※2 勘定設定口座のうち、平成26年、平成27年、平成28年又は平成29年の投資利用枠のいずれかで買付があった口座（稼働口座）の数

※3 勘定設定口座数のうち、平成26年、平成27年、平成28年又は平成29年の投資利用枠のいずれかで買付があった口座数の割合

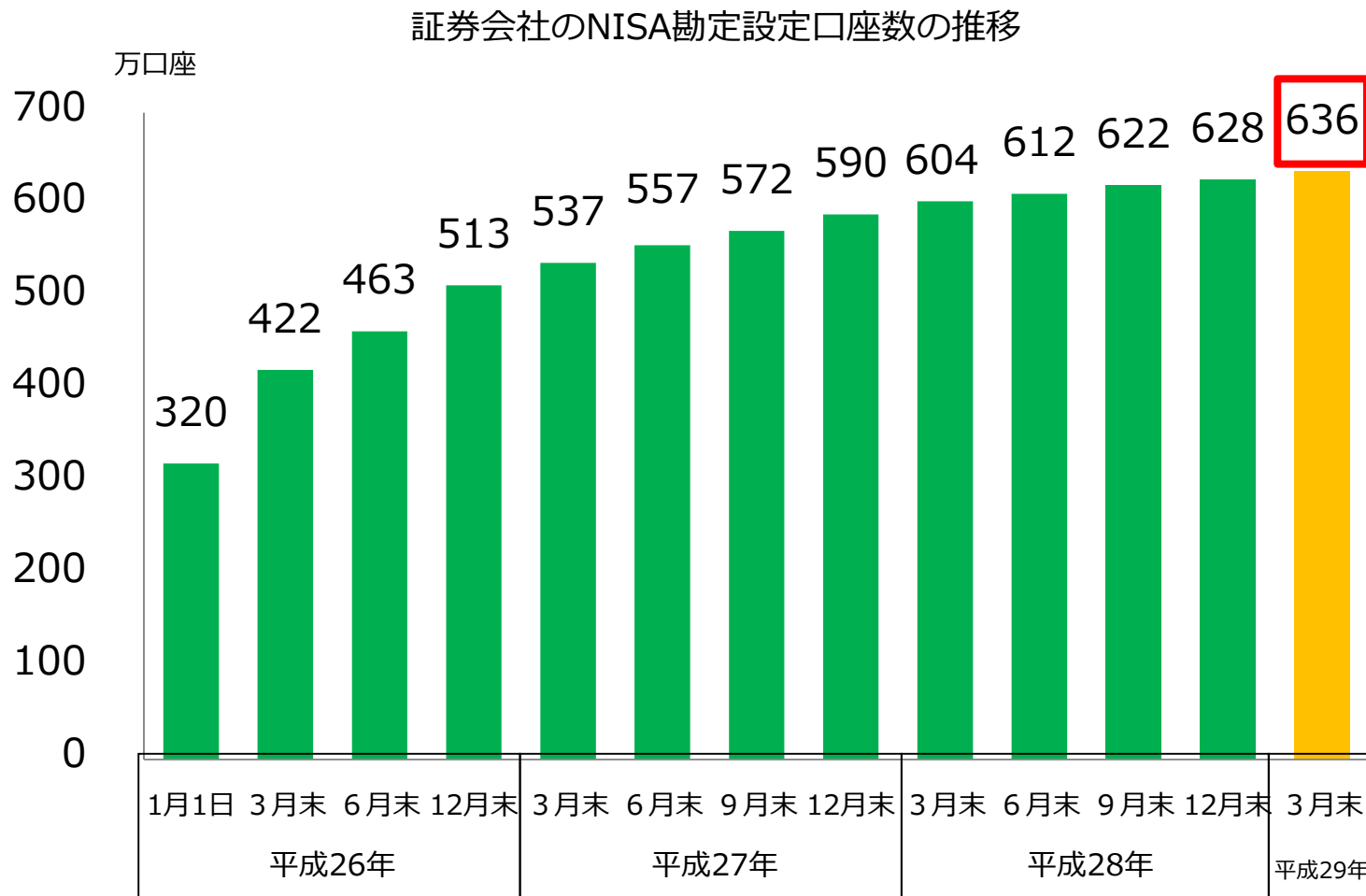
※4 平成26年、平成27年、平成28年又は平成29年の利用枠で買付があった金額の合計

※5 各年の購入額を稼働口座数で除した金額

※6 毎月の積立額として設定されている金額の合計額

## I - 2. NISA口座数【全証券会社対象】

- 平成29年3月末の証券会社のNISA勘定設定口座数は636万口座であり、平成28年12月末と比較して、1.4%増加した。

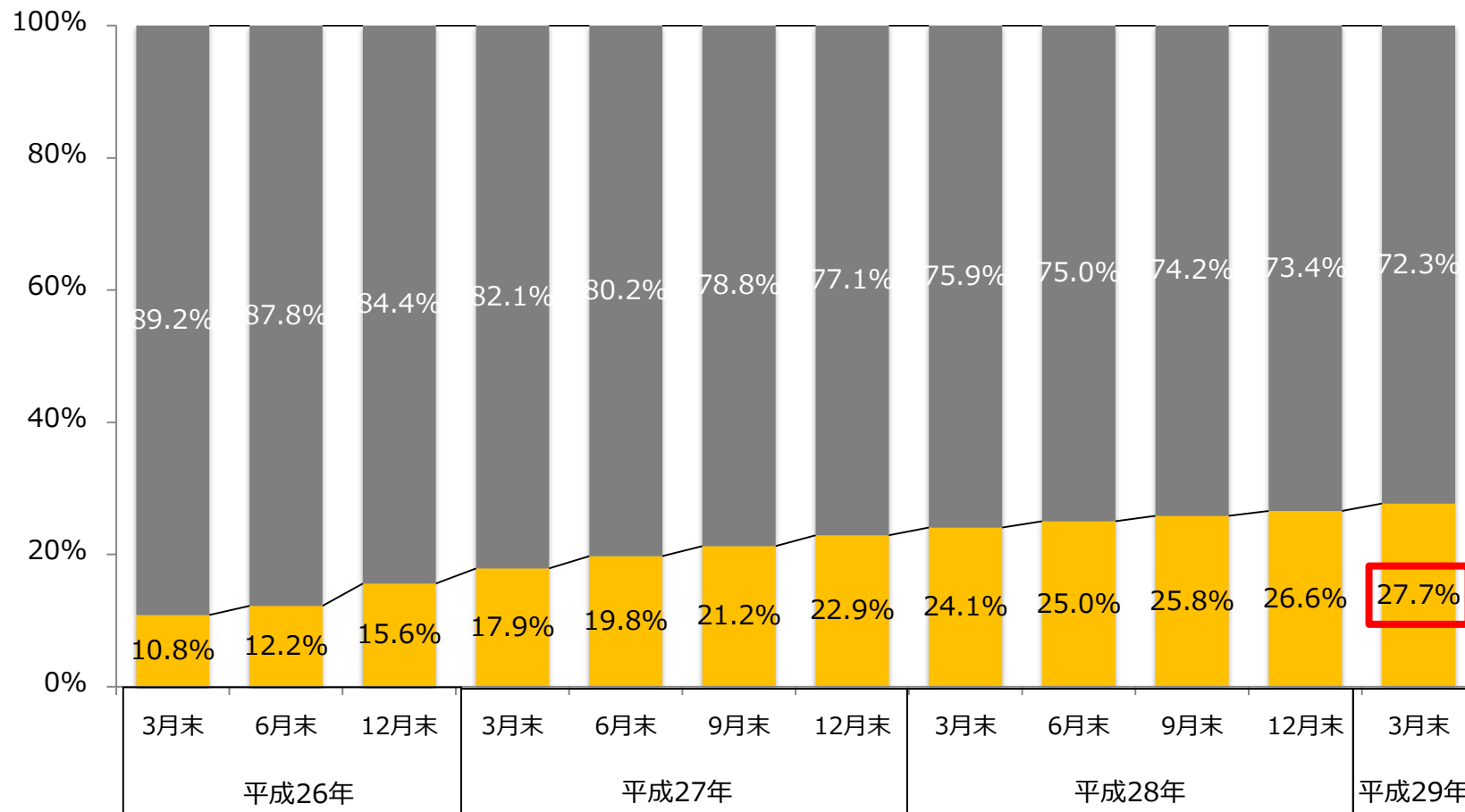


# I - 3. 投資経験者・未経験者別のNISA口座数 (割合) 【全証券会社対象】

- 平成29年3月末の証券会社のNISA勘定設定口座数のうち、投資未経験者(※)の割合は27.7%(176万口座)であり、平成28年12月末の26.6%と比較して、1.1ポイント増加した。

投資経験者・未経験者別の口座数(割合)の推移

■ 投資未経験者 ■ 投資経験者

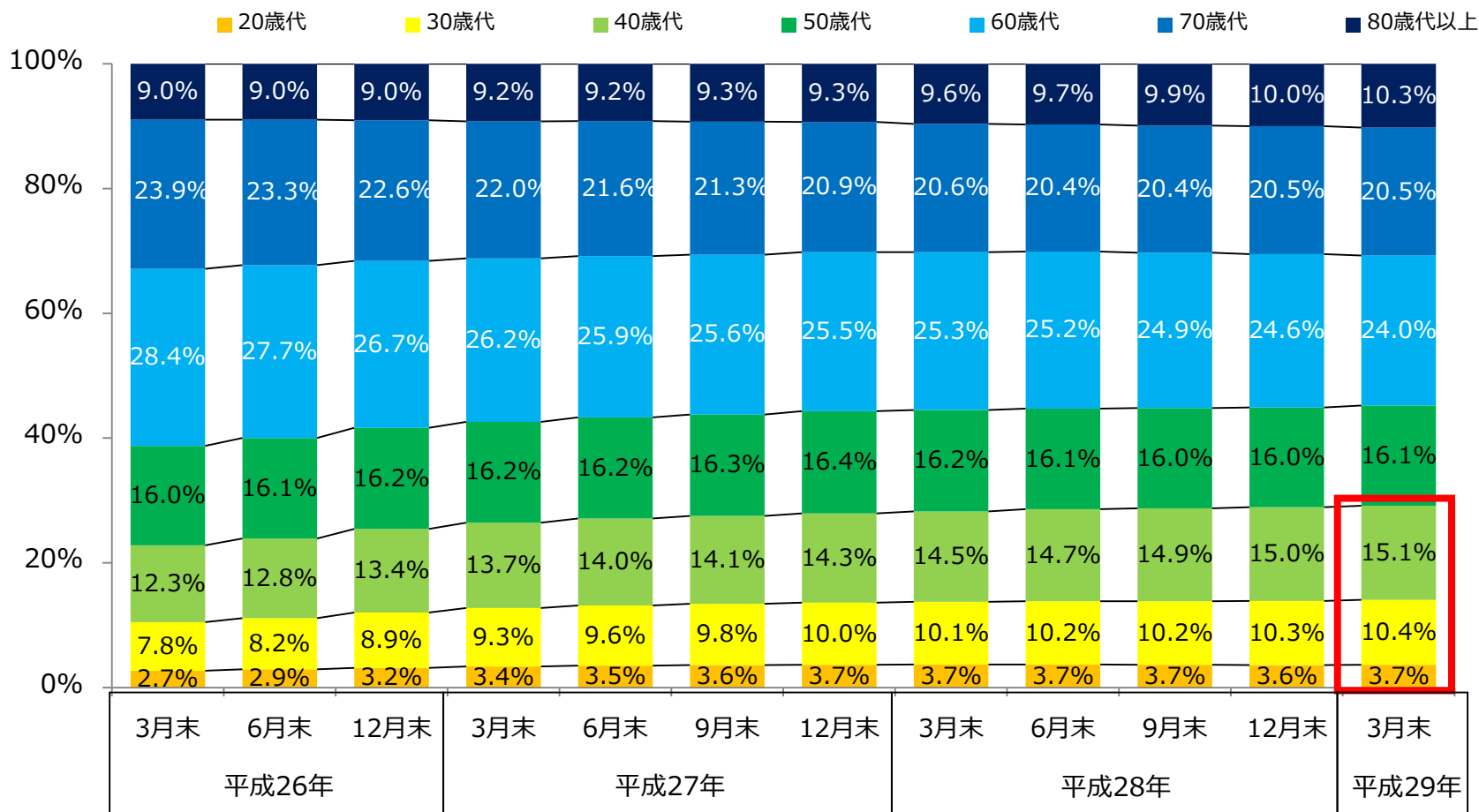


※「投資未経験者」は、報告のあった証券会社において平成25年4月1日以降に証券総合口座を開設した投資家

# I - 4. 年代別のNISA口座数（割合） 【全証券会社対象】

- 平成29年3月末の証券会社のNISA勘定設定口座数のうち、20歳代～40歳代の割合は合計で29.2%（186万口座）であり、平成28年12月末の28.9%と比較して、0.3ポイント増加した。

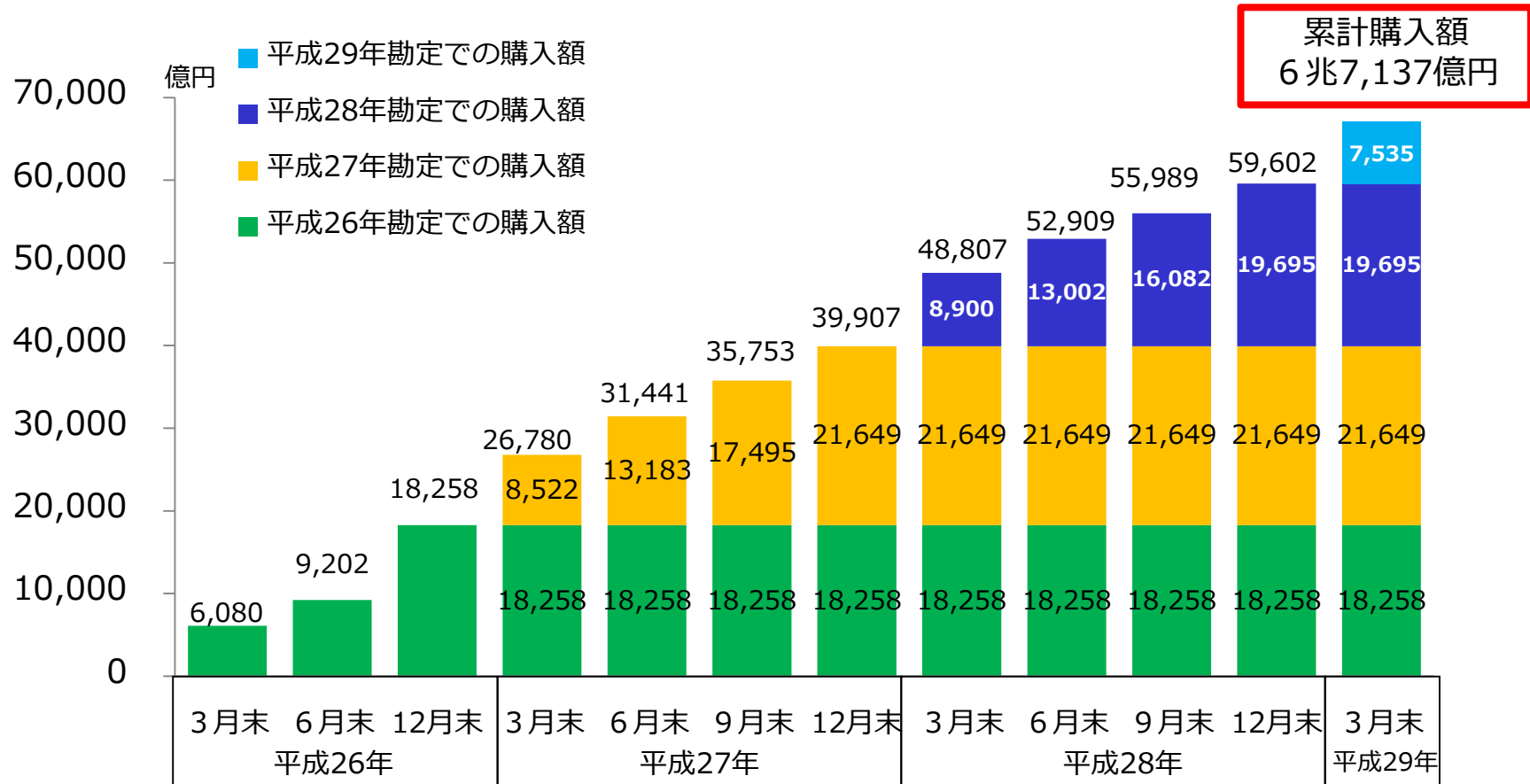
年代別の口座数（割合）の推移



# I - 5. NISA口座での購入額（各年分・累計） 【全証券会社対象】

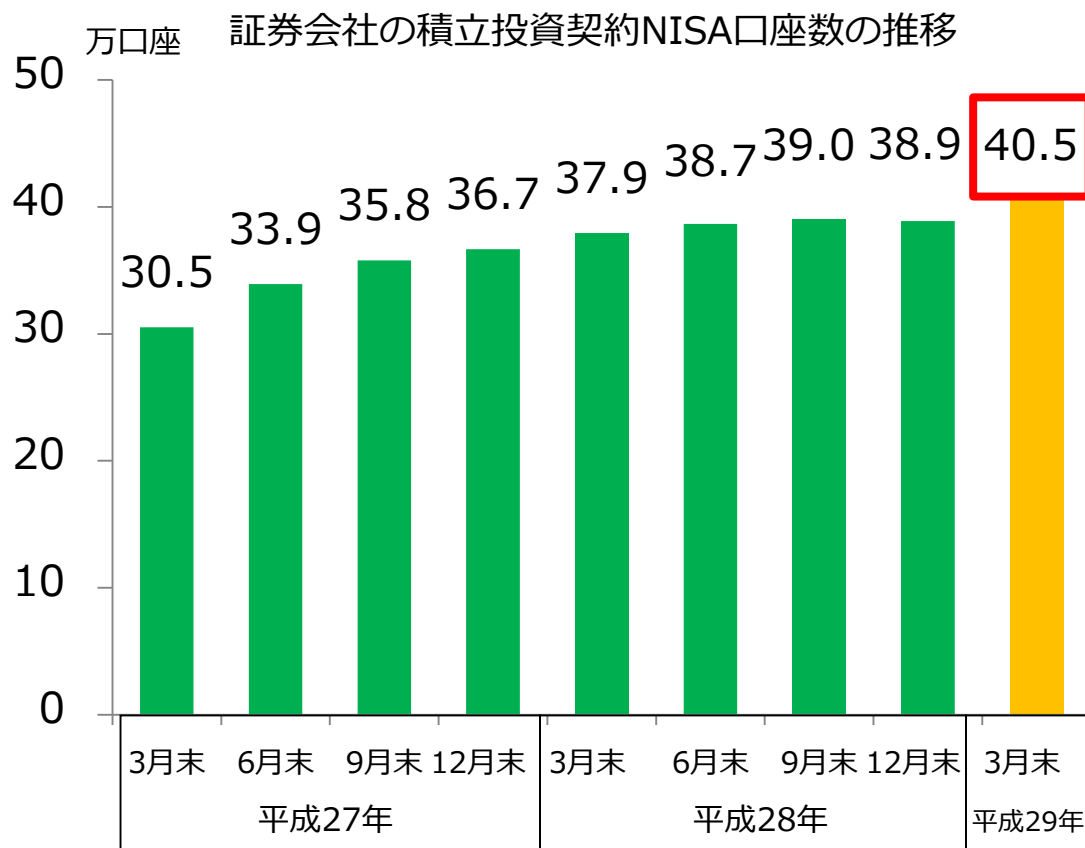
- 平成29年勘定における証券会社のNISA口座での購入額は、3月末時点で7,535億円であった。
- 制度開始以降の累計購入額は6兆7,137億円であり、平成28年12月末の累計購入額5兆9,602億円と比較して、12.6%増加した。

証券会社のNISA勘定設定口座における購入額の推移



# I - 6. NISA積立投資契約口座数 【全証券会社対象】

- 平成29年3月末の証券会社のNISA口座での積立投資契約口座数は40.5万口座であり、平成28年12月末の38.9万口座と比較して、4.2%増加した。
- 平成29年3月末において、NISA勘定設定口座数に対する積立投資契約口座数の割合は、6.4%であった。



	①積立投資契約口座数 (万口座)	②NISA勘定設定口座数 (万口座)	③積立投資契約口座数の割合 (①÷②)
平成27年 3月末	30.5	537	5.7%
6月末	33.9	557	6.1%
9月末	35.8	572	6.3%
12月末	36.7	590	6.2%
平成28年 3月末	37.9	604	6.3%
6月末	38.7	612	6.3%
9月末	39.0	622	6.3%
12月末	38.9	628	6.2%
平成29年 3月末	40.5	636	6.4%

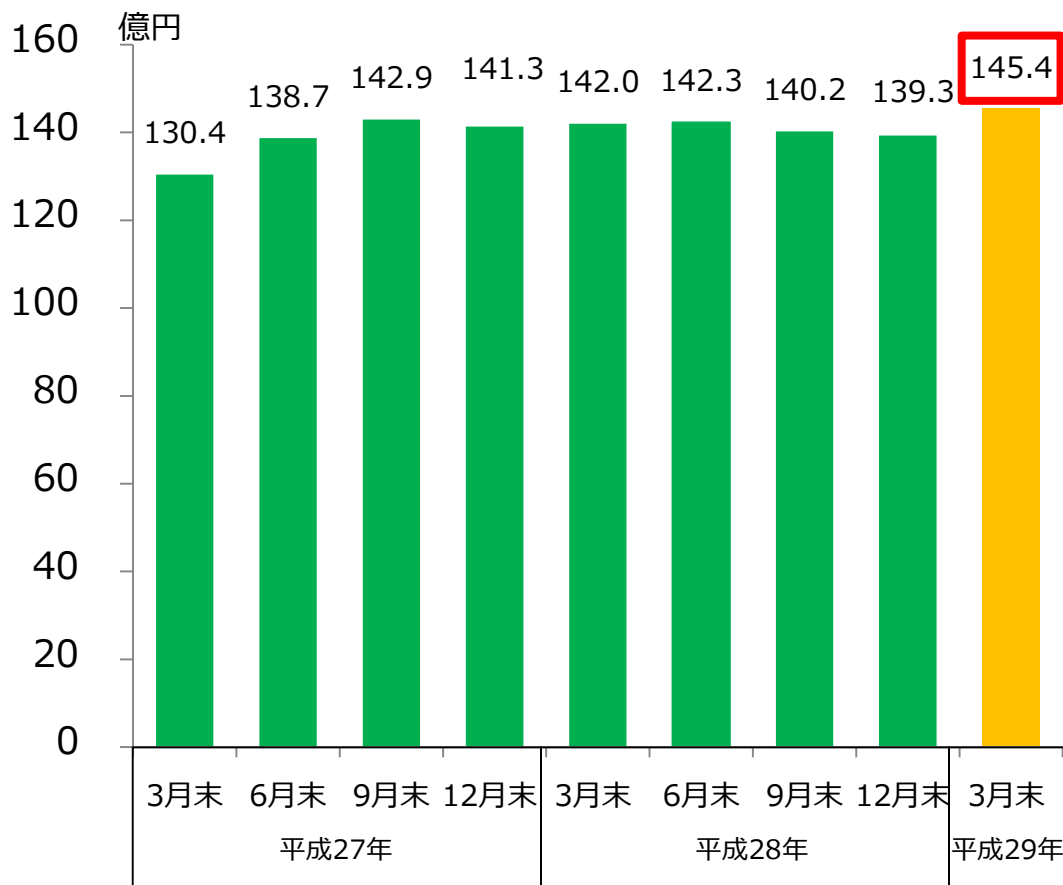


# I - 7. NISA積立投資設定額【全証券会社対象】



- 証券会社のNISA口座において、積立投資契約により設定された毎月の積立額（積立投資設定額）は、平成29年3月末で145.4億円（年換算で1,745億円）であった。
- 1口座あたりの平均設定額は平成29年3月末で3.6万円であった。

積立投資契約による毎月の積立投資設定額の推移



	①積立投資設定額 (億円)	②積立投資契約口座数 (万口座)	③1口座あたりの平均設定額(万円) (①÷②)
平成27年 3月末	130.4	30.5	4.3
6月末	138.7	33.9	4.1
9月末	142.9	35.8	4.0
12月末	141.3	36.7	3.9
平成28年 3月末	142.0	37.9	3.7
6月末	142.3	38.7	3.7
9月末	140.2	39.0	3.6
12月末	139.3	38.9	3.6
平成29年 3月末	145.4	40.5	3.6



## Ⅱ. 全金融機関におけるNISA口座開設・利用状況調査結果 (平成29年3月31日現在)

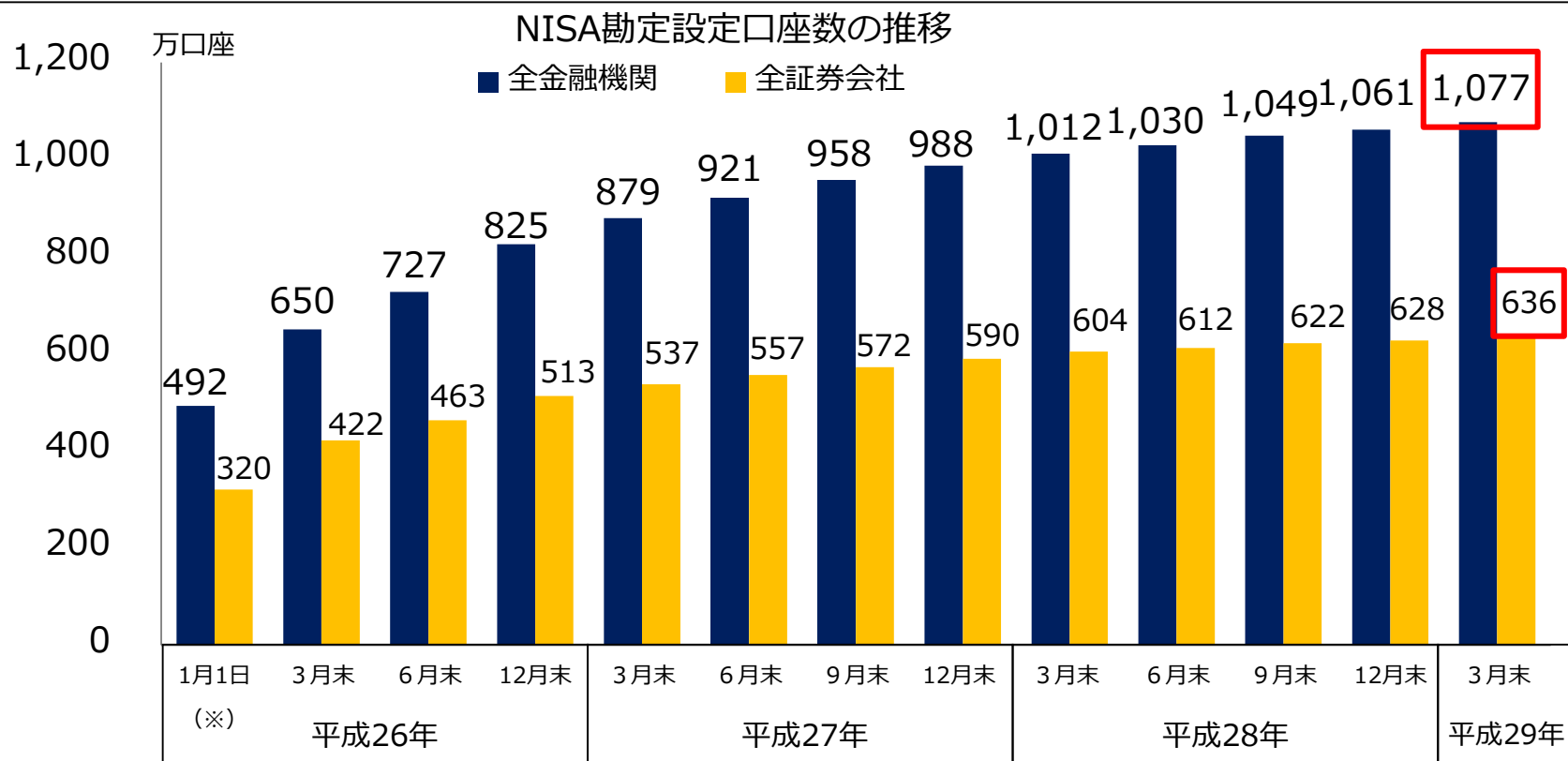
## Ⅱ - 1. NISA口座数

### 【全金融機関・全証券会社対象】

- 平成29年3月末の全金融機関（※1）のNISA勘定設定口座数（※2）は1,077万口座に達し、平成28年12月末と比較して、1.5%増加した。
- 平成29年3月末の証券会社のNISA勘定設定口座数は636万口座に達し、平成28年12月末と比較して、1.4%増加した。

※1 全金融機関とは、証券会社、銀行、信託銀行等の金融機関をいう。

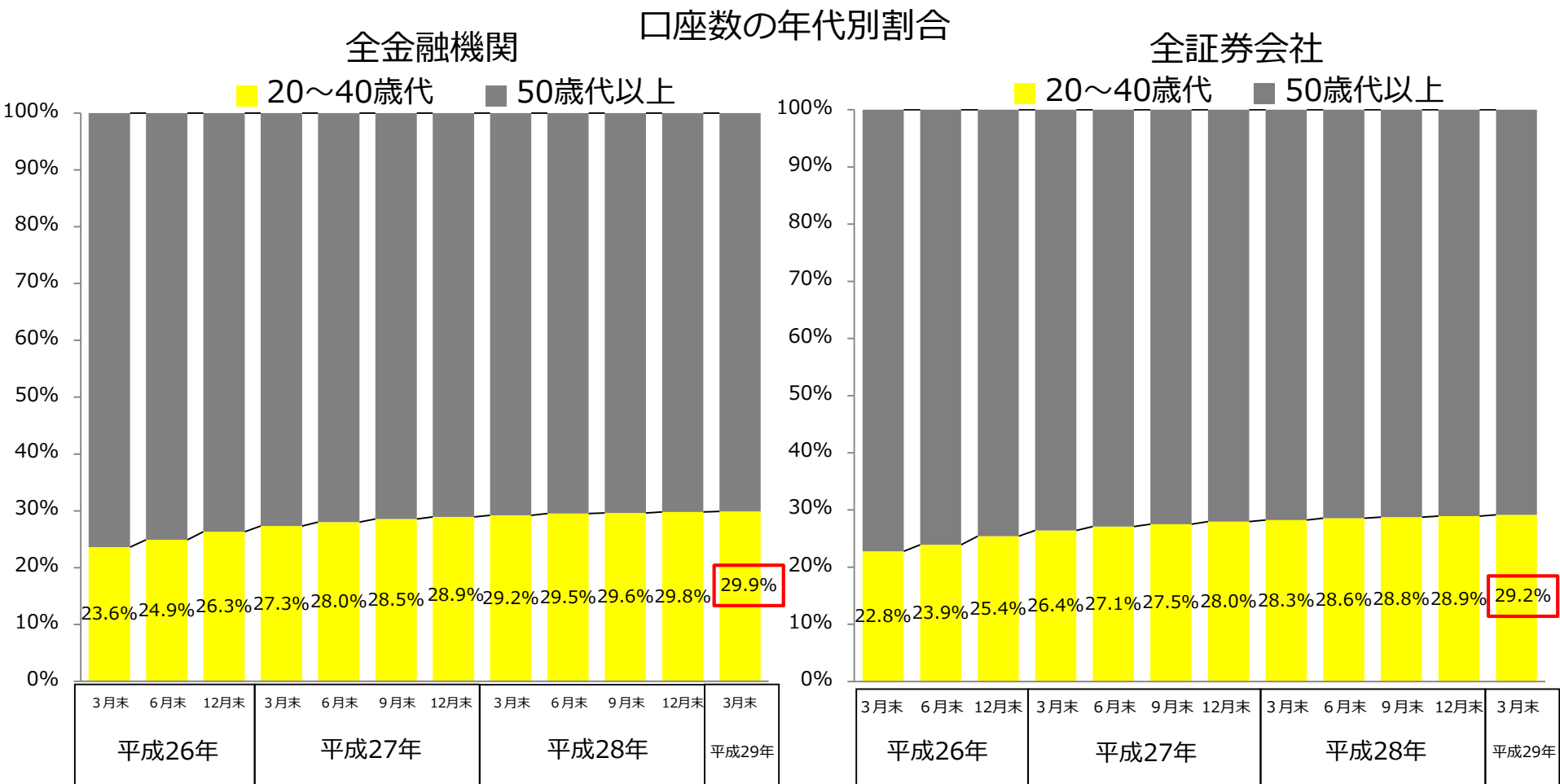
※2 各年分の投資利用枠が設定された口座の数



※ 全金融機関の平成26年1月時点での数値については、一部の金融機関において平成26年1月1日の計数が把握できず、平成26年1月中の把握可能な時点での口座数を計上している。

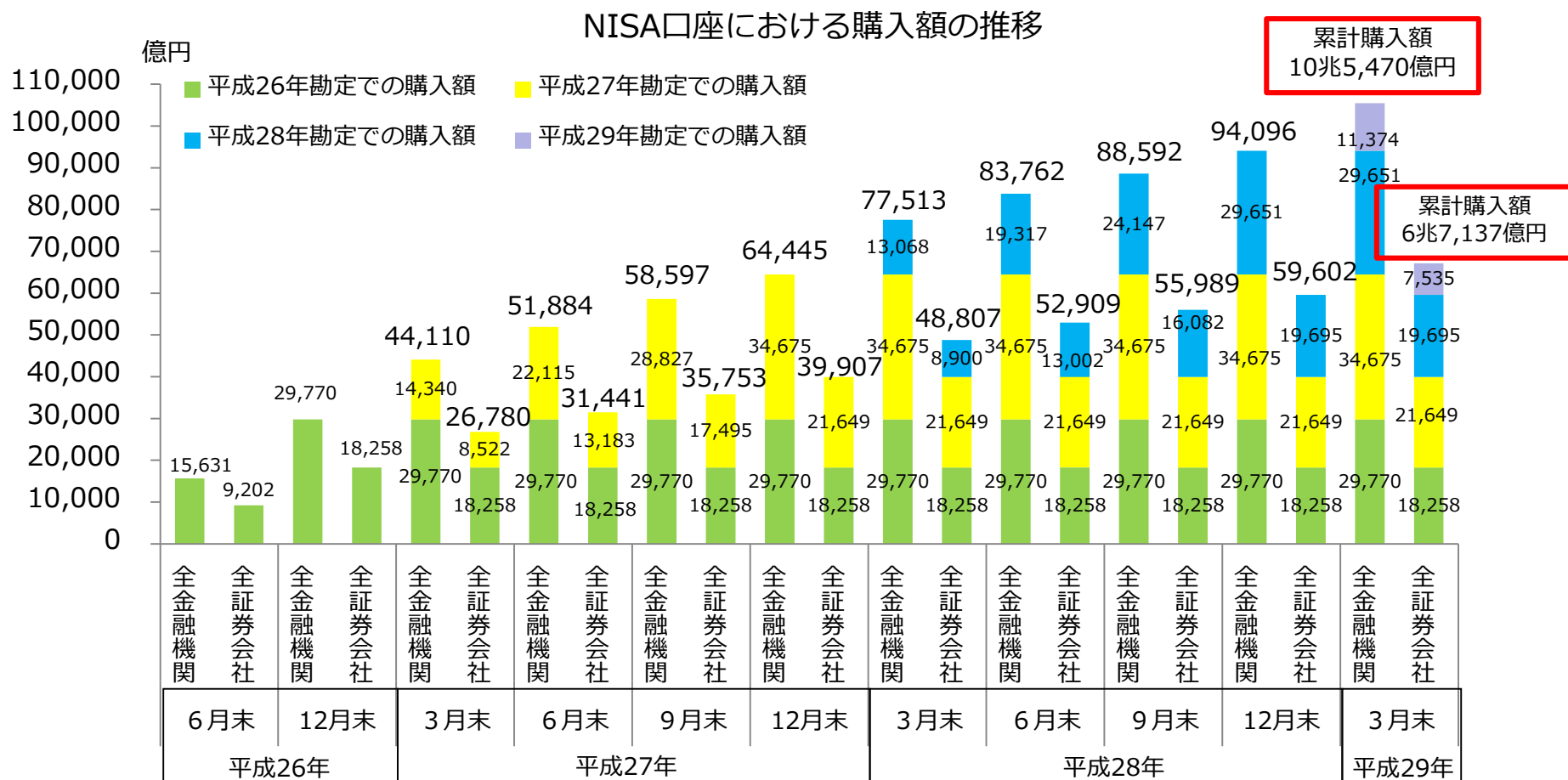
## Ⅱ - 2. NISA口座数の年代別割合 【全金融機関・全証券会社対象】

- NISA勘定設定口座数のうち、20～40歳代の割合はそれぞれの年代で徐々に増加している。
- 平成28年12月末と比較して、20～40歳代の割合は、全金融機関では0.1ポイント、証券会社では0.3ポイント増加している。



# Ⅱ - 3. NISA口座での購入額 【全金融機関・全証券会社対象】

- 制度開始以降の累計購入額は、全金融機関で10兆5,470億円、証券会社では6兆7,137億円に達し、平成28年12月末の累計購入額9兆4,096億円、5兆9,602億円と比較して、それぞれ12.1%、12.6%増加した。



※ 端数処理（四捨五入）の関係で、総額と内訳が一致しない場合がある