



ジュニアNISA口座開設・利用状況調査結果 (平成29年6月30日現在) について

日本証券業協会

I. 証券会社における ジュニアNISA口座開設・利用状況調査結果 (平成29年6月30日現在)

I - 1. ジュニアNISA口座開設・利用状況調査結果の概要 (平成29年6月末) 【全証券会社対象】



	平成29年3月末	平成29年6月末	前回調査比
ジュニアNISA取扱証券会社数	120社	122社	—
勘定設定口座数	99,504口座	109,225口座	9.8%増
稼働口座数 ※1	43,489口座	49,351口座	13.5%増
稼働率 ※2	43.7%	45.2%	1.5ポイント増
累計購入額 ※3	270.0億円※6	323.3億円	19.7%増
(平成29年中購入額)	81.9億円※6	135.3億円	65.2%増
平均購入額 ※4	188,353円※6	274,099円	45.5%増
積立投資契約口座数	10,130口座※6	11,749口座	16.0%増
積立投資設定額 ※5	2億5,500万円※6	2億9,936万円	17.4%増
累積積立投資購入額	16億8,076万円	23億6,389万円	40.6%増
(平成29年中積立投資購入額)	5億6,844万円	12億5,157万円	120.2%増

※1 平成28年又は平成29年の投資利用枠のいずれかで買付があった口座（稼働口座）の数

※2 口座数のうち、稼働口座数の割合

※3 平成28年又は平成29年の利用枠で買付があった金額の合計

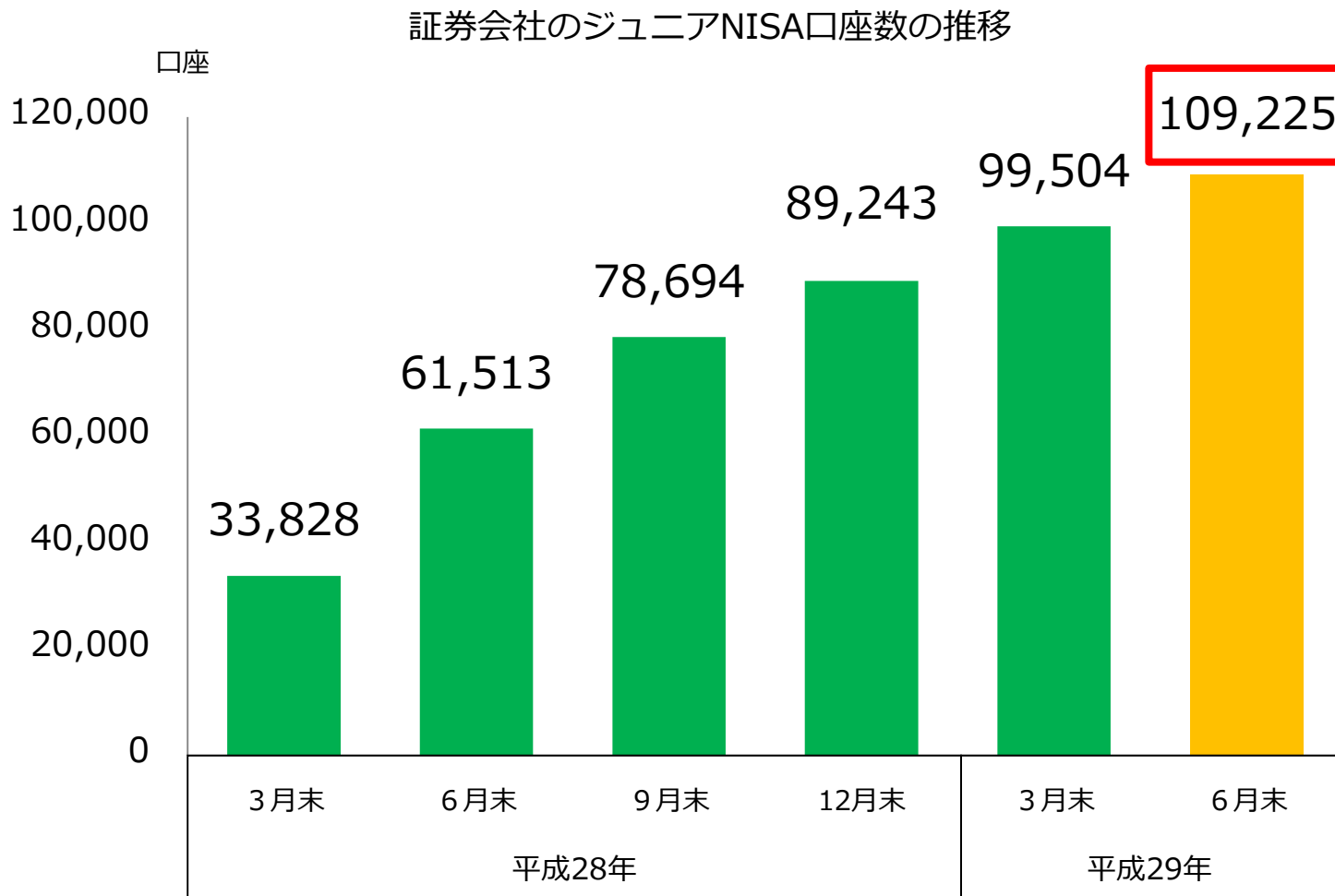
※4 各年の購入額を稼働口座数で除した金額

※5 毎月の積立額として設定されている金額の合計額

※6 平成29年3月末時点における累計購入額を270.1億円から270.0億円に、平成29年中購入額を82.0億円から81.9億円に、平均購入額を188,631円から188,353円に、積立投資契約口座数を10,140口座から10,130口座に、積立投資購入額を2億6,540万円から2億5,500万円に訂正

I - 2. ジュニアNISA口座数【全証券会社対象】

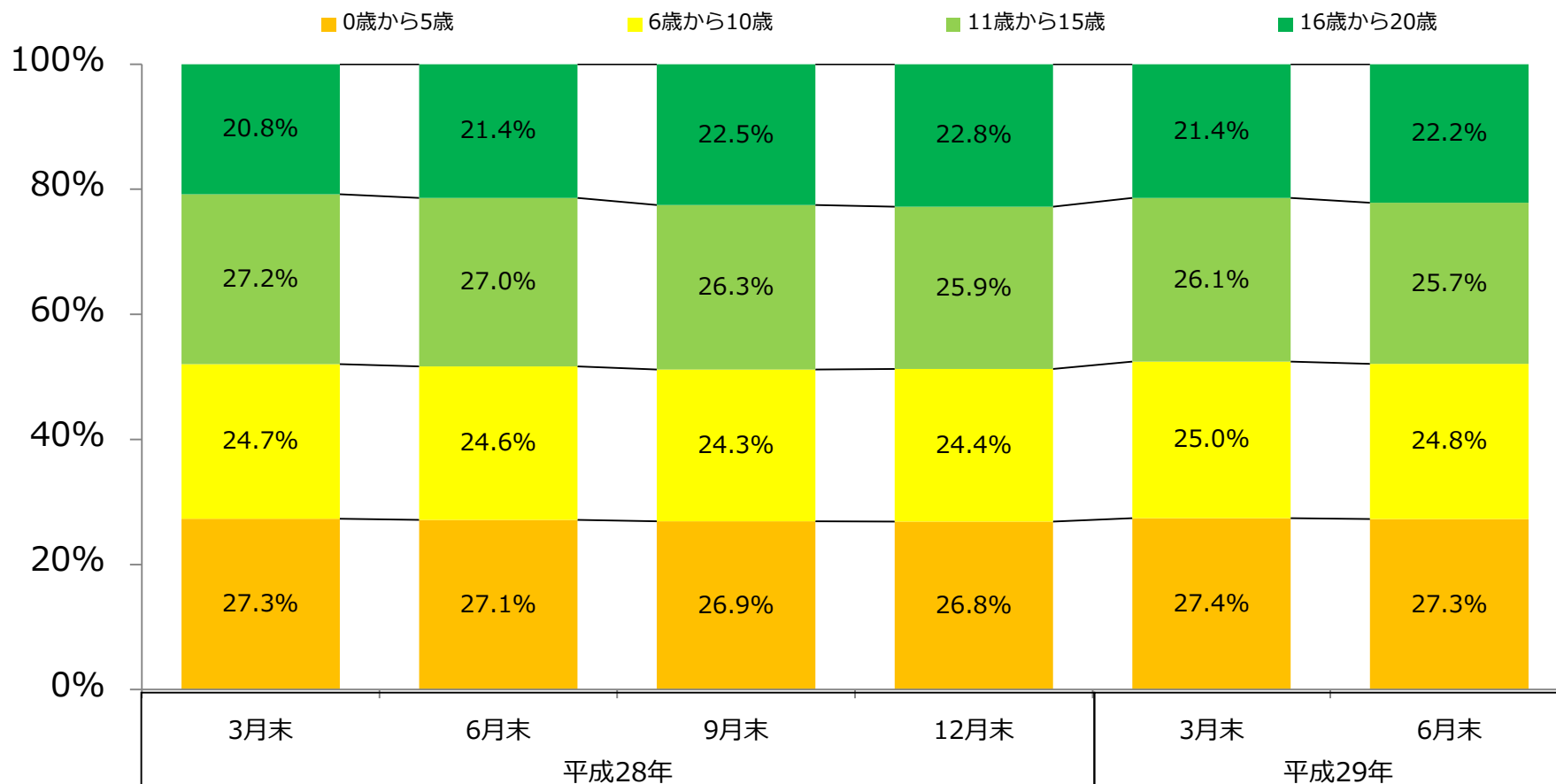
- 平成29年6月末の証券会社のジュニアNISA口座数は109,225口座であり、同年3月末と比較して、9.8%増加した。



I - 3. 年齢層別のジュニアNISA口座数（割合） 【全証券会社対象】

- 平成29年6月末の証券会社のジュニアNISA口座のうち、年齢層別の口座数の割合は、各年齢層において同水準であった。

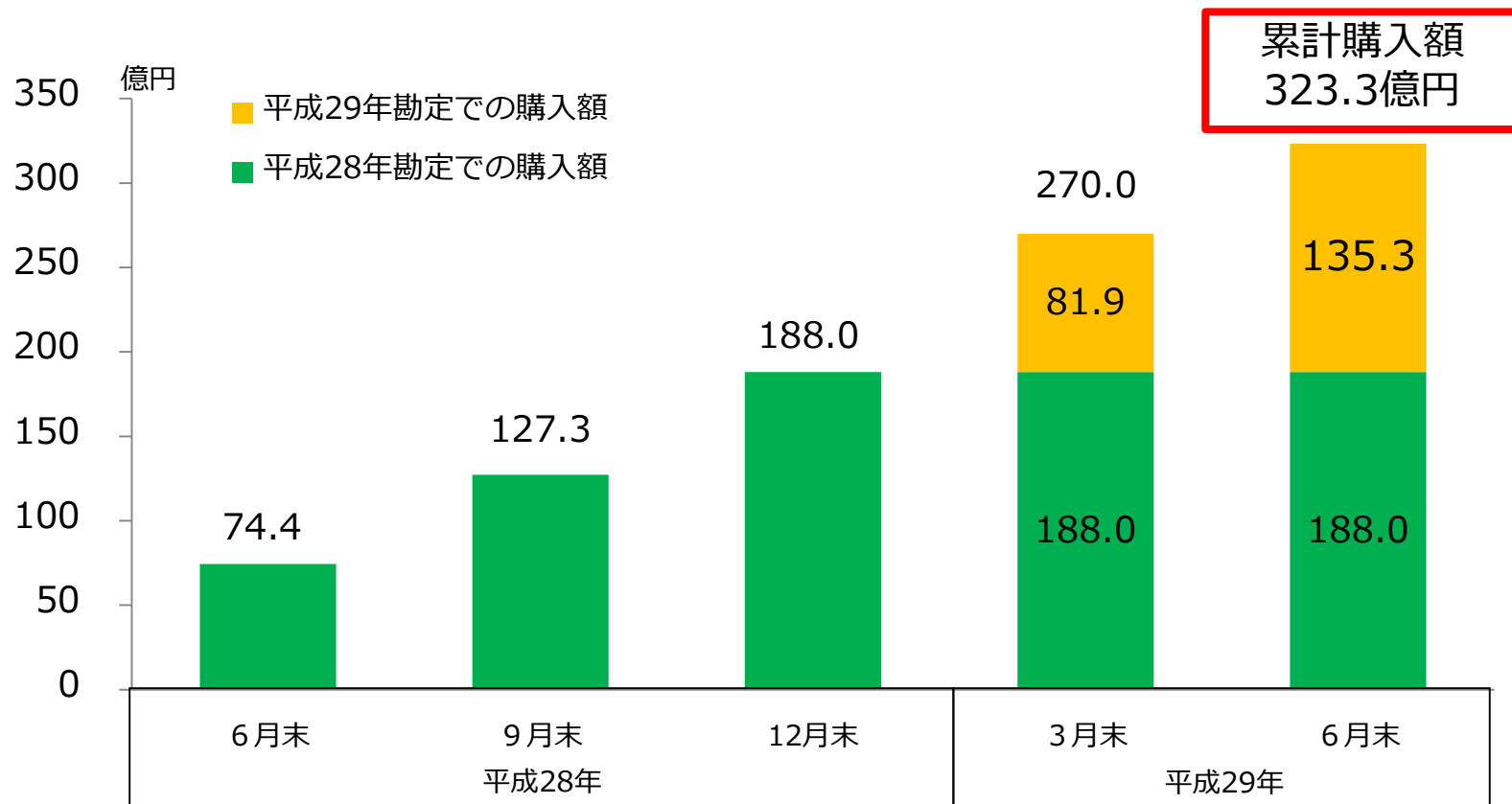
証券会社の年齢層別ジュニアNISA口座数の割合の推移



I - 4. ジュニアNISA口座での購入額 【全証券会社対象】

- 平成29年勘定における証券会社のジュニアNISA口座での購入額は、6月末時点で135.3億円であった。
- 平成29年6月末時点の証券会社のジュニアNISA口座での購入額は323.3億円であり、同年3月末と比較して、19.7%増加した。

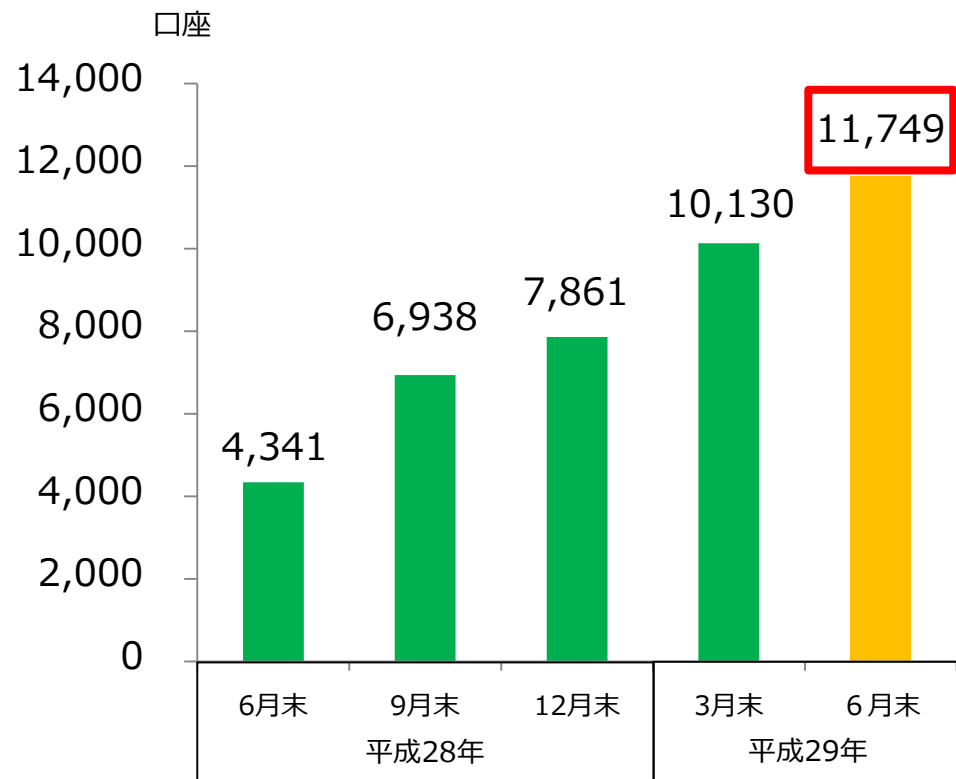
証券会社のジュニアNISA口座における購入額の推移



I - 5. ジュニアNISA積立投資契約口座数 【全証券会社対象】

- 平成29年6月末の証券会社のジュニアNISA口座での積立投資契約口座数は11,749口座であり、同年3月末と比較して、16.0%増加した。
- 平成29年6月末において、ジュニアNISA口座数に対する積立投資契約口座数の割合は、10.8%であった。

証券会社のジュニアNISA口座における積立投資契約口座数の推移

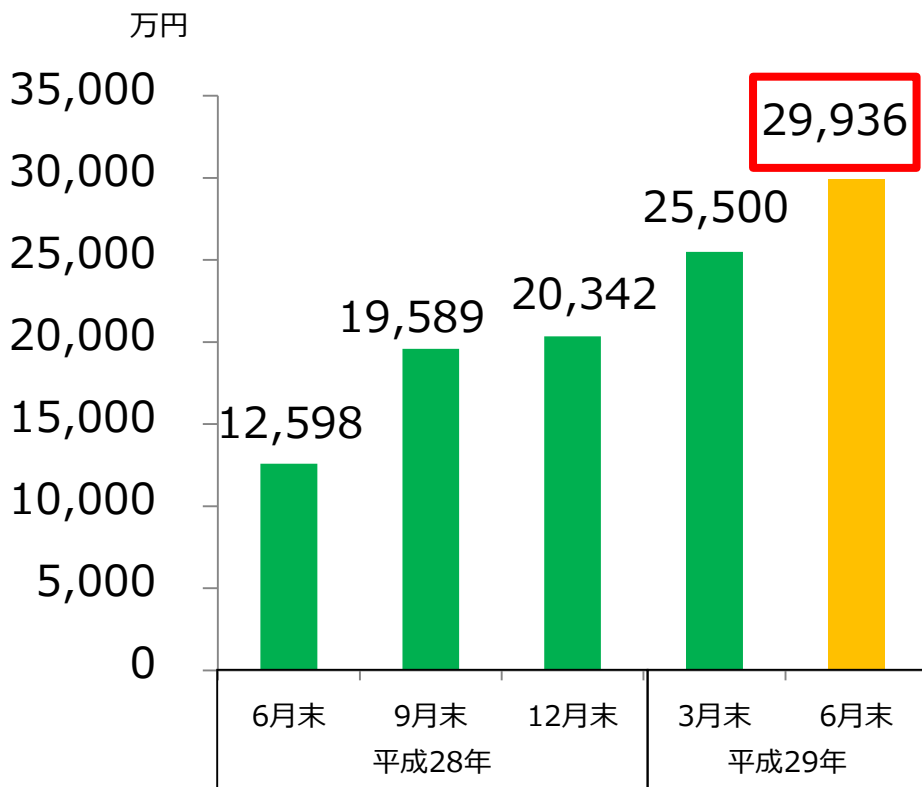


	①積立投資 契約口座数	②ジュニアNISA 口座数	③積立投資 契約口座数の割合 (①÷②)
平成28年 6月末	4,341口座	61,513口座	7.1%
9月末	6,938口座	78,694口座	8.8%
12月末	7,861口座	89,243口座	8.8%
平成29年 3月末	10,130口座	99,504口座	10.2%
6月末	11,749口座	109,225口座	10.8%

I - 6. ジュニアNISA積立投資設定額 【全証券会社対象】

- 証券会社のジュニアNISA口座において、積立投資契約により設定された毎月の積立額（積立投資設定額）は、平成29年6月末で2億9,936万円（年換算で35.9億円）であった。
- 1口座あたりの平均設定額は平成29年6月末で2.5万円であった。

証券会社のジュニアNISA口座における積立投資設定額の推移

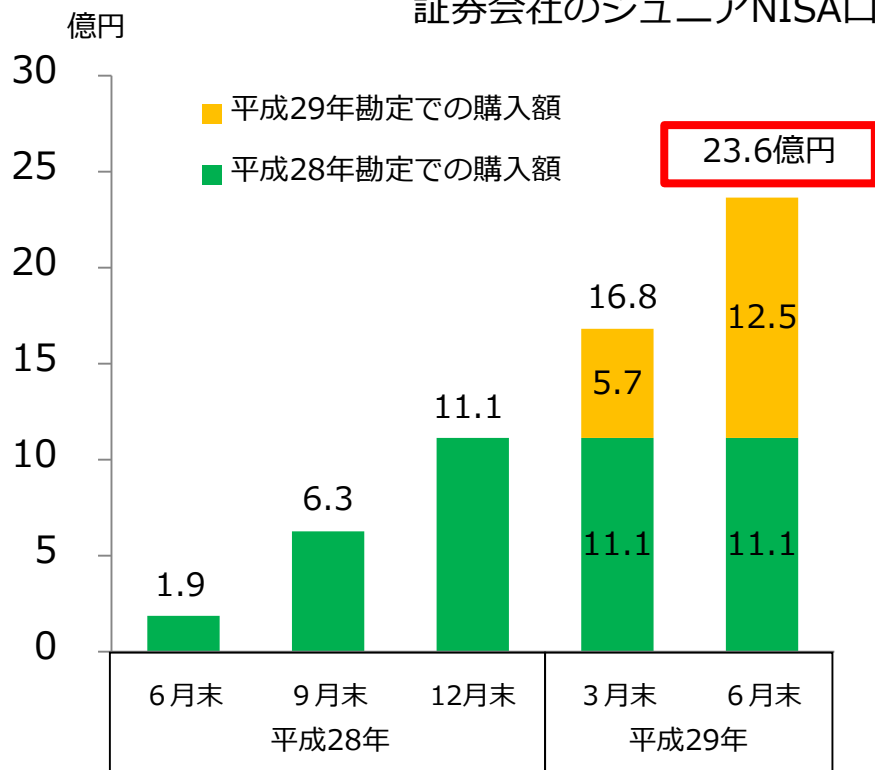


	①積立投資設定額	②積立投資契約口座数	③1口座あたりの平均設定額 (①÷②)
平成28年6月末	1億2,598万円	4,341口座	2.9万円
9月末	1億9,589万円	6,938口座	2.8万円
12月末	2億342万円	7,861口座	2.6万円
平成29年3月末	2億5,500万円	10,130口座	2.5万円
6月末	2億9,936万円	11,749口座	2.5万円

I - 7. ジュニアNISA積立投資購入額 【全証券会社対象】

- 平成29年勘定における証券会社のジュニアNISA口座での積立投資購入額は6月末時点で12億5,157万円であった。
- 平成29年6月末時点の証券会社のジュニアNISA口座での積立投資購入額は23億6,389万円であり、同年3月末の16億8,076万円と比較して、40.6%増加した。
- 平成29年6月末のジュニアNISA口座における購入額に対する積立投資購入額の割合は、7.3%であった。

証券会社のジュニアNISA口座における積立投資購入額の推移



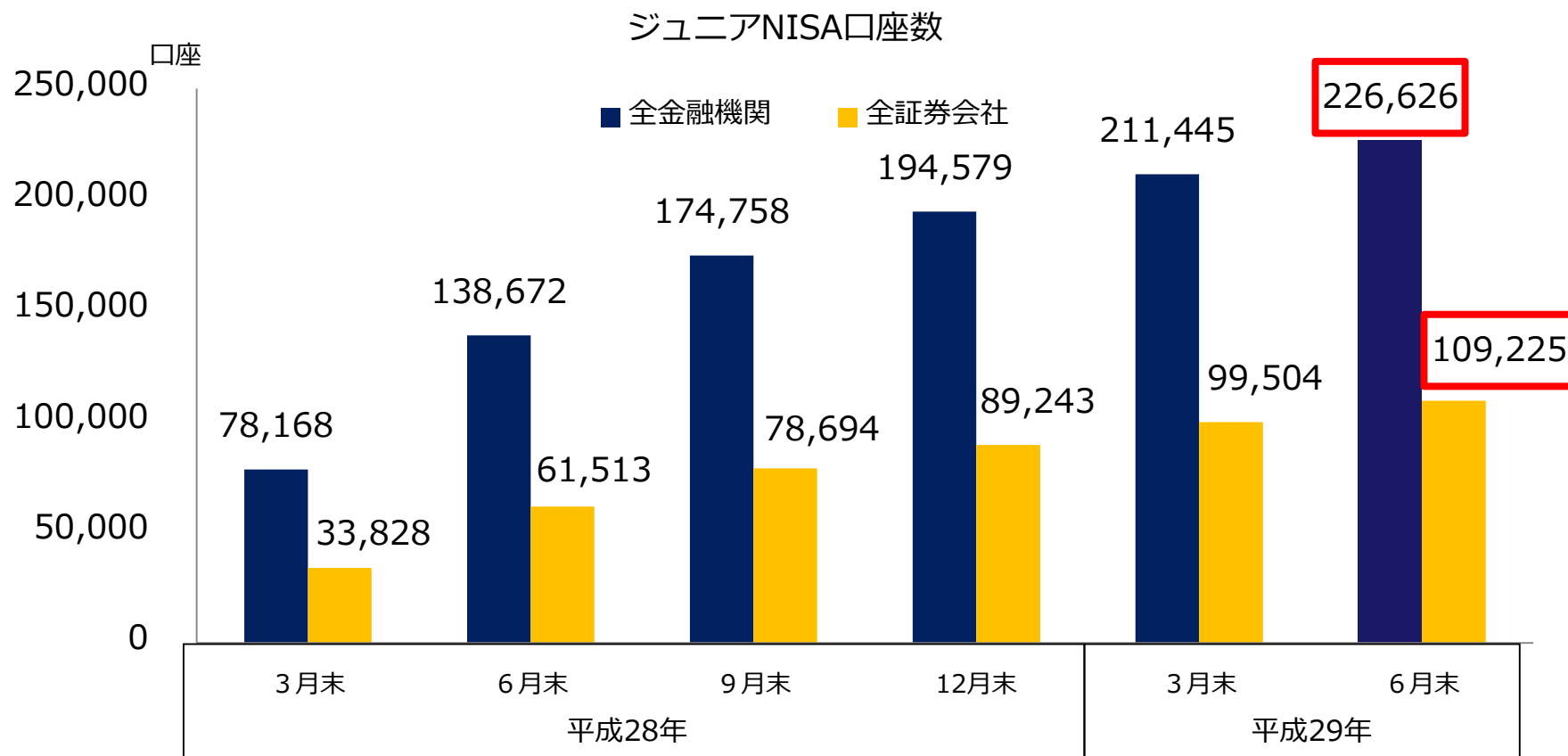
	①積立投資購入額	②ジュニアNISA口座における購入額	③ジュニアNISA口座における購入額に対する積立投資購入額の割合 (①÷②)
平成28年 6月末	1億8,647万円	74.4億円	2.5%
9月末	6億2,676万円	127.3億円	4.9%
12月末	11億1,232万円	188.0億円	5.9%
平成29年 3月末	16億8,076万円	270.0億円	6.2%
6月末	23億6,389万円	323.3億円	7.3%

Ⅱ. 全金融機関における ジュニアNISA口座開設・利用状況調査結果 (平成29年6月30日現在)

Ⅱ-1. ジュニアNISA口座数 【全金融機関・全証券会社対象】

- 平成29年6月末の全金融機関（※）のジュニアNISA口座数は226,626口座に達し、同年3月末と比較して、7.2%増加した。
- 平成29年6月末の証券会社のジュニアNISA口座数は109,225口座に達し、同年3月末と比較して、9.8%増加した。

※ 全金融機関とは、証券会社、銀行、信託銀行等の金融機関をいう。



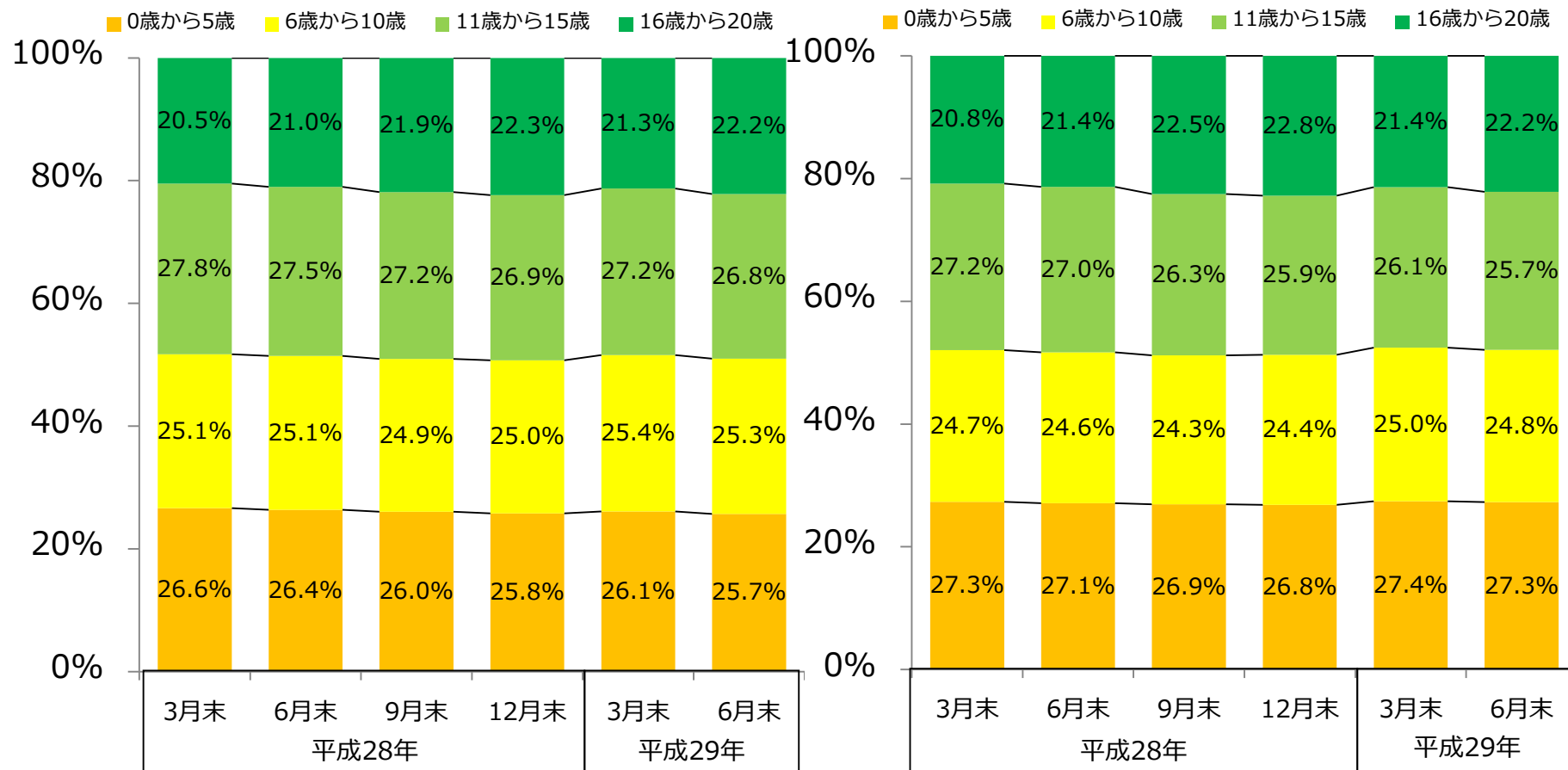
Ⅱ-2. ジュニアNISA口座数の年齢層別割合 【全金融機関・全証券会社対象】

- 平成29年6月末の年齢層別の口座数の割合は、各年齢層において全金融機関・証券会社ともに、概ね同水準である。

全金融機関

口座数の年齢層別割合

全証券会社



※調査基準日時点における年齢

Ⅱ－３．ジュニアNISA口座における購入額 【全金融機関・全証券会社対象】

- 平成29年6月末の全金融機関のジュニアNISA口座での累計購入額は480.2億円、証券会社では323.3億円に達し、同年3月末の累計購入額405.9億円、270.0億円と比較して、それぞれ18.3%、19.7%増加した。

ジュニアNISA口座における購入額

