



ジュニアNISA口座開設・利用状況調査結果 (平成29年9月30日現在) について

日本証券業協会

I. 証券会社における ジュニアNISA口座開設・利用状況調査結果 (平成29年9月30日現在)

I - 1. ジュニアNISA口座開設・利用状況調査結果の概要 (平成29年9月末) 【全証券会社対象】



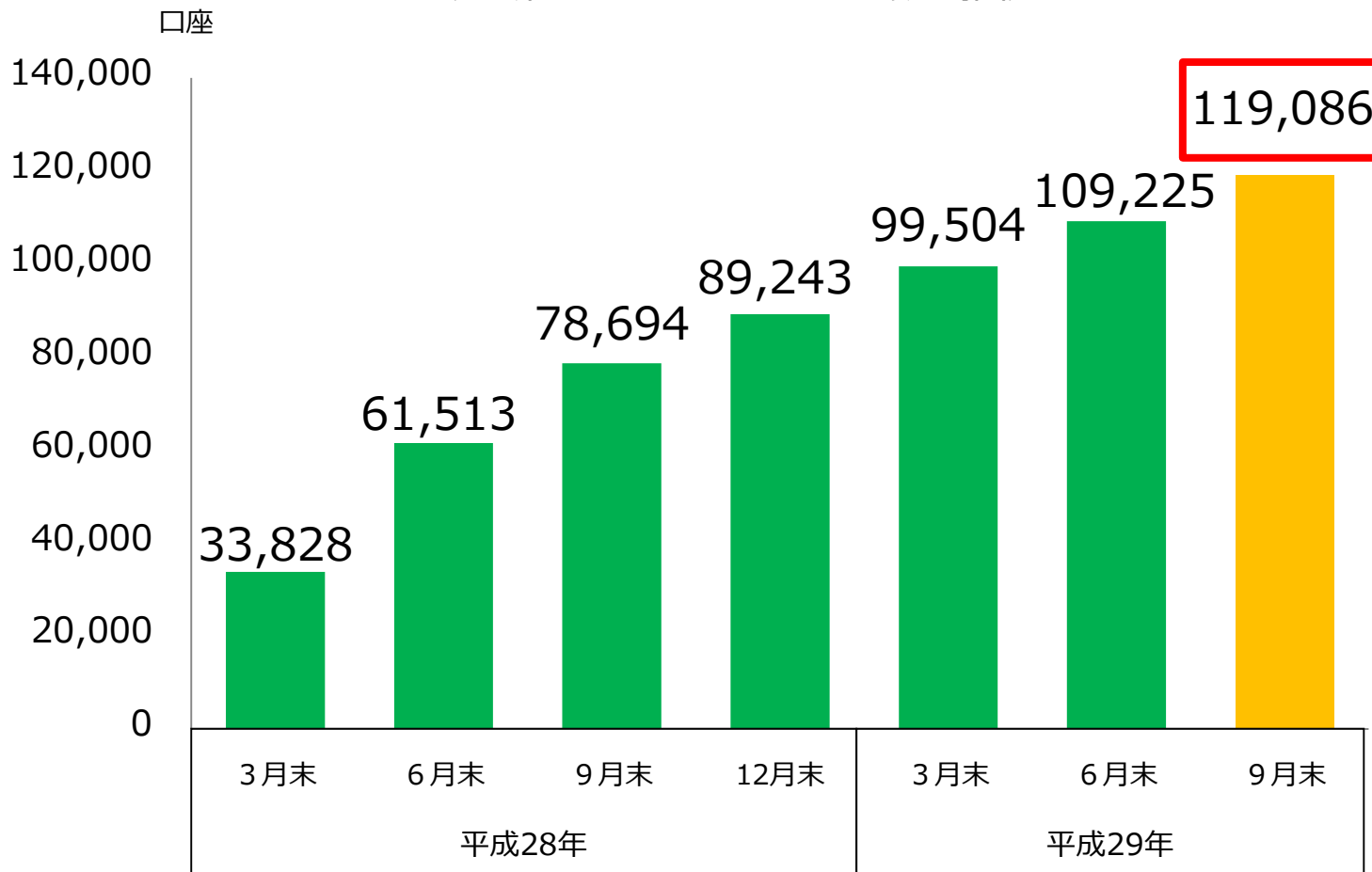
	平成29年6月末	平成29年9月末	前回調査比
ジュニアNISA取扱証券会社数	122社	122社	—
勘定設定口座数	109,225口座	119,086口座	9.0%増
稼働口座数 ※1	49,351口座	55,797口座	13.1%増
稼働率 ※2	45.2%	46.9%	1.7ポイント増
累計購入額 ※3	323.3億円	381.7億円	18.1%増
(平成29年中購入額)	135.3億円	193.7億円	43.2%増
平均購入額 ※4	274,099円	347,096円	26.6%増
積立投資契約口座数	11,749口座	13,382口座	13.9%増
積立投資設定額 ※5	2億9,936万円	3億6,519万円	22.0%増
累積積立投資購入額	23億6,389万円	31億8,042万円	34.5%増
(平成29年中積立投資購入額)	12億5,157万円	20億6,810万円	65.2%増

- ※1 平成28年又は平成29年の投資利用枠のいずれかで買付があった口座（稼働口座）の数
- ※2 口座数のうち、稼働口座数の割合
- ※3 平成28年又は平成29年の利用枠で買付があった金額の合計
- ※4 各年の購入額を稼働口座数で除した金額
- ※5 毎月の積立額として設定されている金額の合計額

I - 2. ジュニアNISA口座数【全証券会社対象】

- 平成29年9月末の証券会社のジュニアNISA口座数は119,086口座であり、同年6月末と比較して、9.0%増加した。

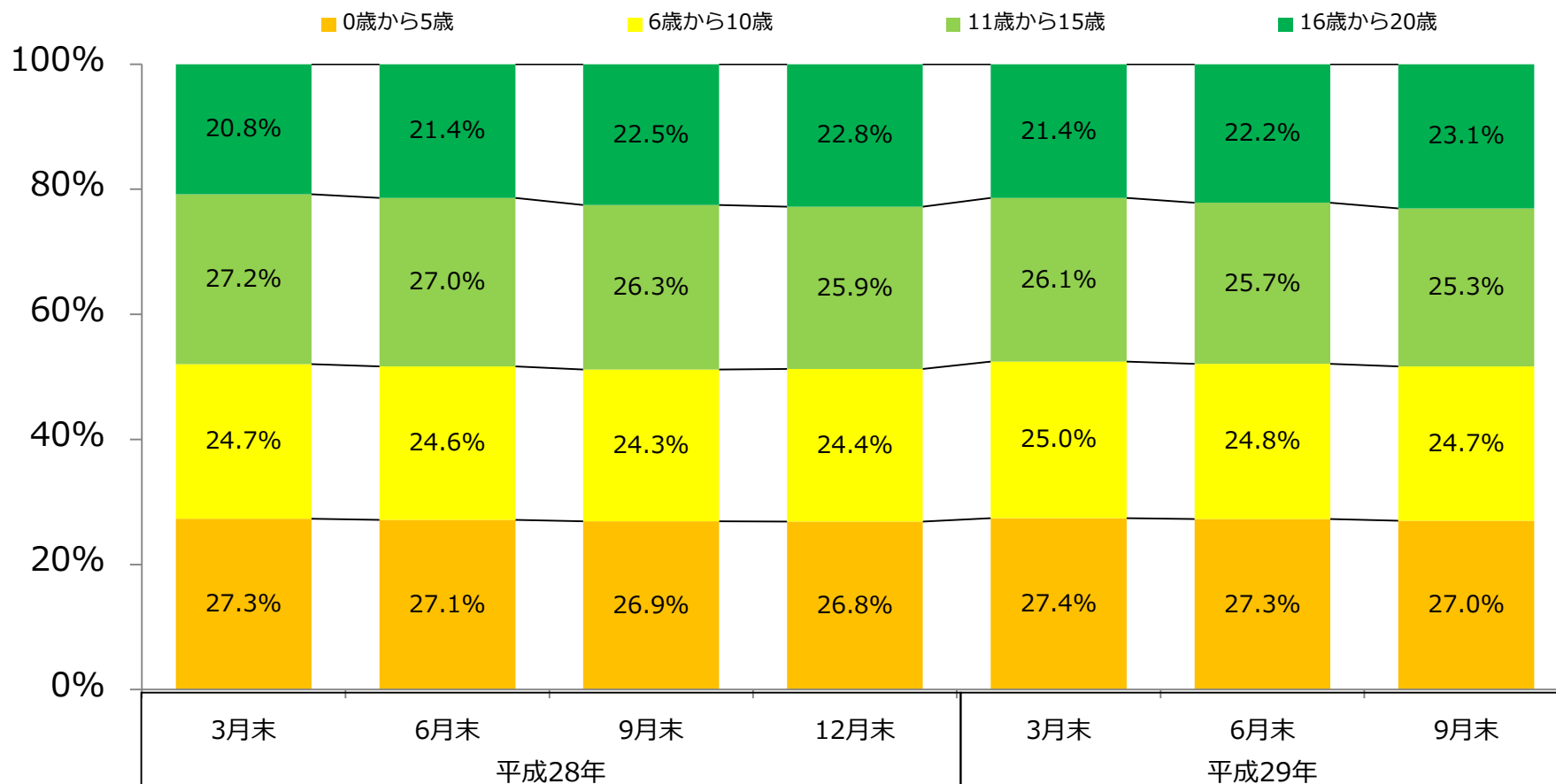
証券会社のジュニアNISA口座数の推移



I - 3. 年齢層別のジュニアNISA口座数（割合） 【全証券会社対象】

- 平成29年9月末の証券会社のジュニアNISA口座のうち、年齢層別の口座数の割合は、各年齢層において同水準であった。

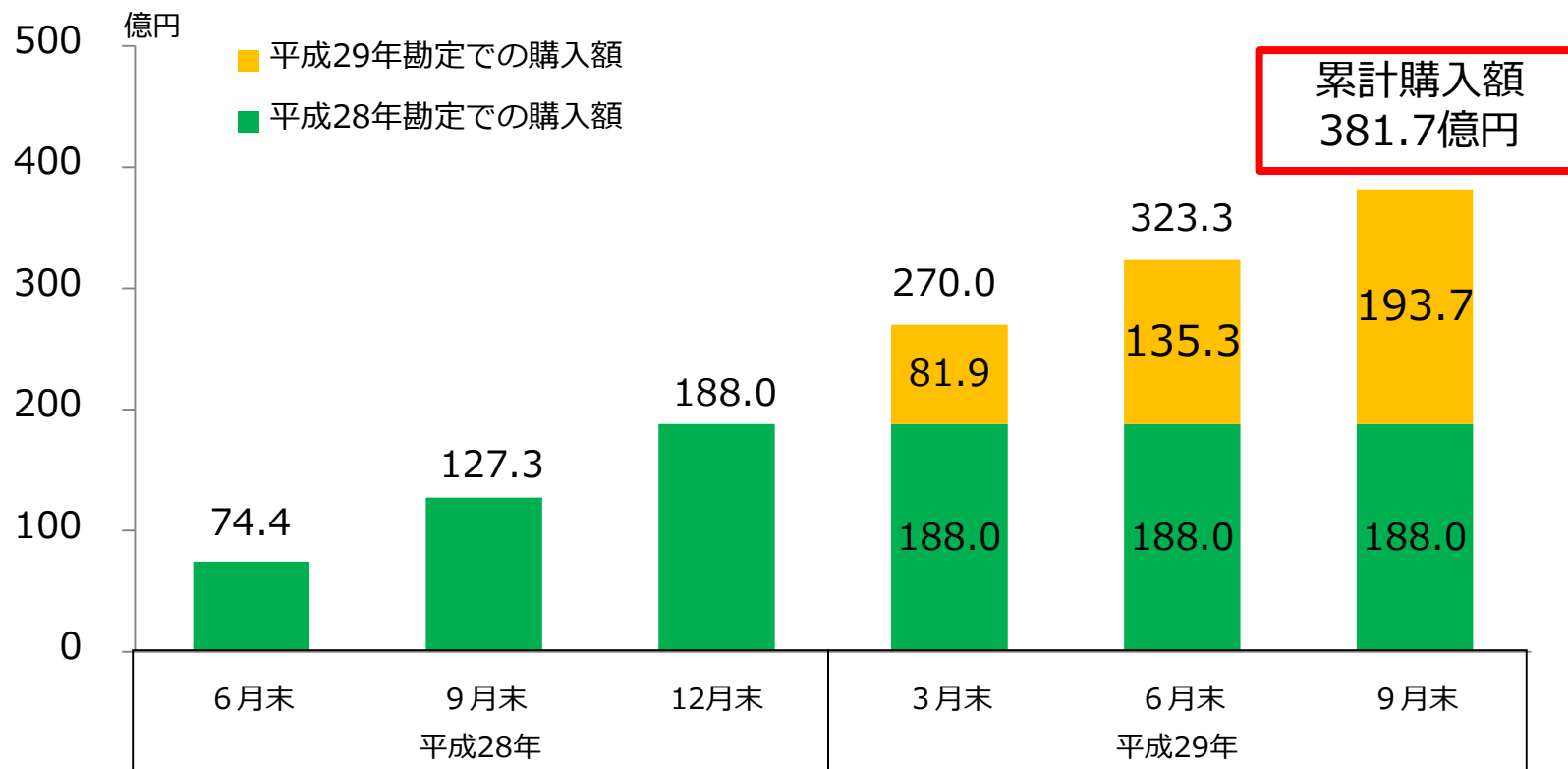
証券会社の年齢層別ジュニアNISA口座数の割合の推移



I - 4. ジュニアNISA口座での購入額 【全証券会社対象】

- 平成29年勘定における証券会社のジュニアNISA口座での購入額は、9月末時点で193.7億円であった。
- 平成29年9月末時点の証券会社のジュニアNISA口座での購入額は381.7億円であり、同年6月末と比較して、18.1%増加した。

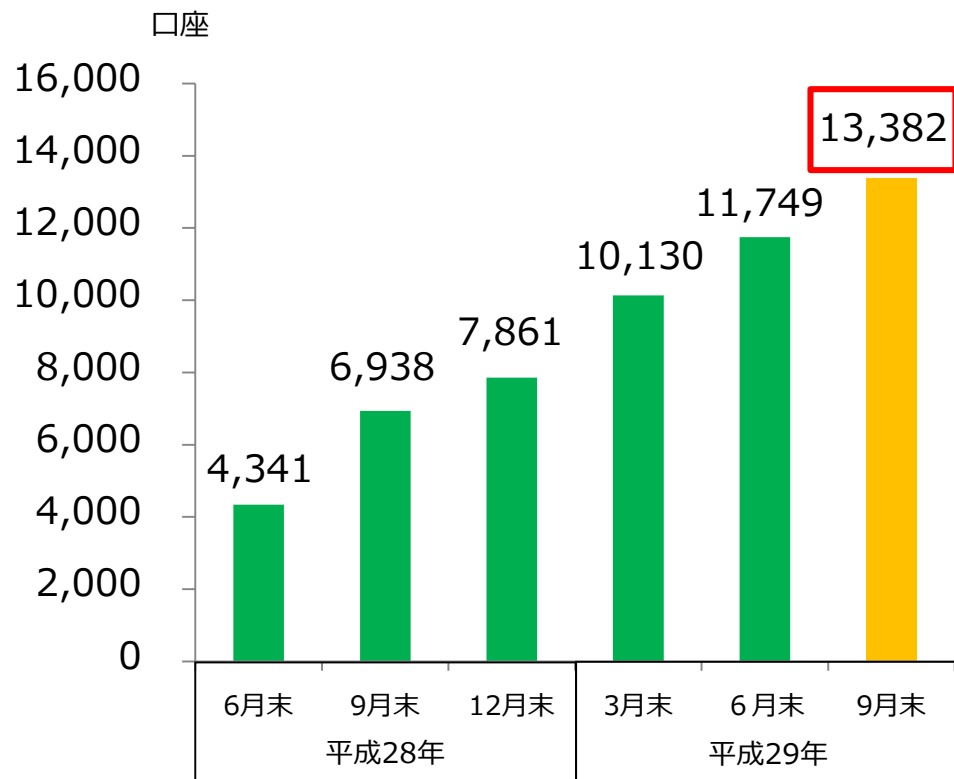
証券会社のジュニアNISA口座における購入額の推移



I - 5. ジュニアNISA積立投資契約口座数 【全証券会社対象】

- 平成29年9月末の証券会社のジュニアNISA口座での積立投資契約口座数は13,382口座であり、同年6月末と比較して、13.9%増加した。
- 平成29年9月末において、ジュニアNISA口座数に対する積立投資契約口座数の割合は、11.2%であった。

証券会社のジュニアNISA口座における積立投資契約口座数の推移

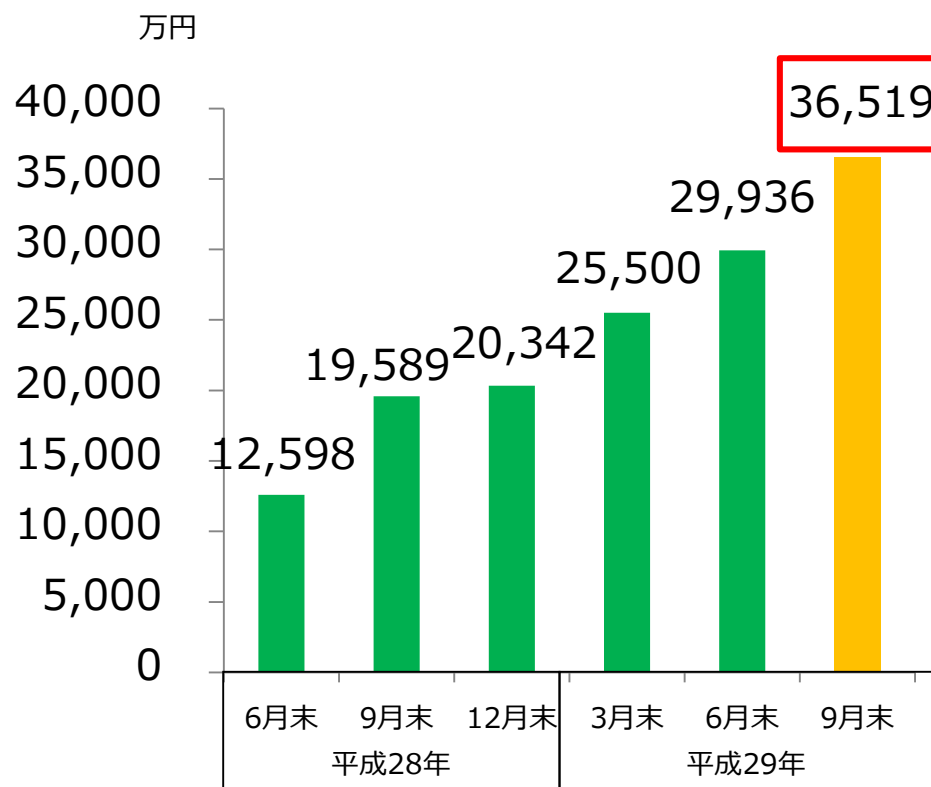


	①積立投資契約口座数	②ジュニアNISA口座数	③積立投資契約口座数の割合 (①÷②)
平成28年6月末	4,341口座	61,513口座	7.1%
9月末	6,938口座	78,694口座	8.8%
12月末	7,861口座	89,243口座	8.8%
平成29年3月末	10,130口座	99,504口座	10.2%
6月末	11,749口座	109,225口座	10.8%
9月末	13,382口座	119,086口座	11.2%

I - 6. ジュニアNISA積立投資設定額 【全証券会社対象】

- 証券会社のジュニアNISA口座において、積立投資契約により設定された毎月の積立額（積立投資設定額）は、平成29年9月末で3億6,519万円（年換算で43.8億円）であった。
- 1口座あたりの平均設定額は平成29年9月末で2.7万円であった。

証券会社のジュニアNISA口座における積立投資設定額の推移

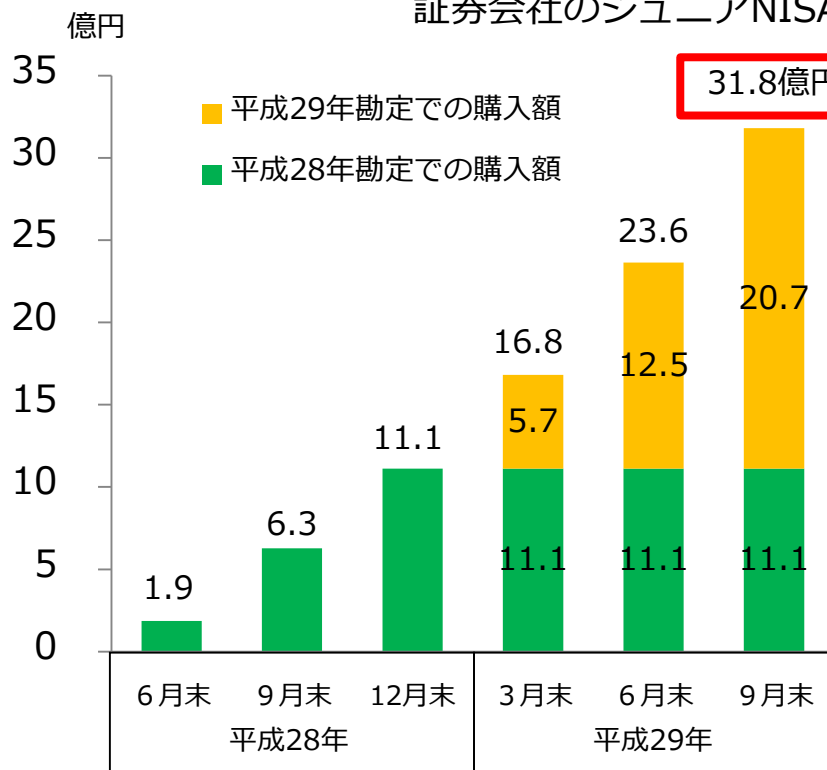


	①積立投資設定額	②積立投資契約口座数	③1口座あたりの平均設定額 (①÷②)
平成28年6月末	1億2,598万円	4,341口座	2.9万円
9月末	1億9,589万円	6,938口座	2.8万円
12月末	2億342万円	7,861口座	2.6万円
平成29年3月末	2億5,500万円	10,130口座	2.5万円
6月末	2億9,936万円	11,749口座	2.5万円
9月末	3億6,519万円	13,382口座	2.7万円

I - 7. ジュニアNISA積立投資購入額 【全証券会社対象】

- 平成29年勘定における証券会社のジュニアNISA口座での積立投資購入額は9月末時点で20億6,810万円であった。
- 平成29年9月末時点の証券会社のジュニアNISA口座での積立投資購入額は31億8,042万円であり、同年6月末の23億6,389万円と比較して、34.5%増加した。
- 平成29年9月末のジュニアNISA口座における購入額に対する積立投資購入額の割合は、8.3%であった。

証券会社のジュニアNISA口座における積立投資購入額の推移



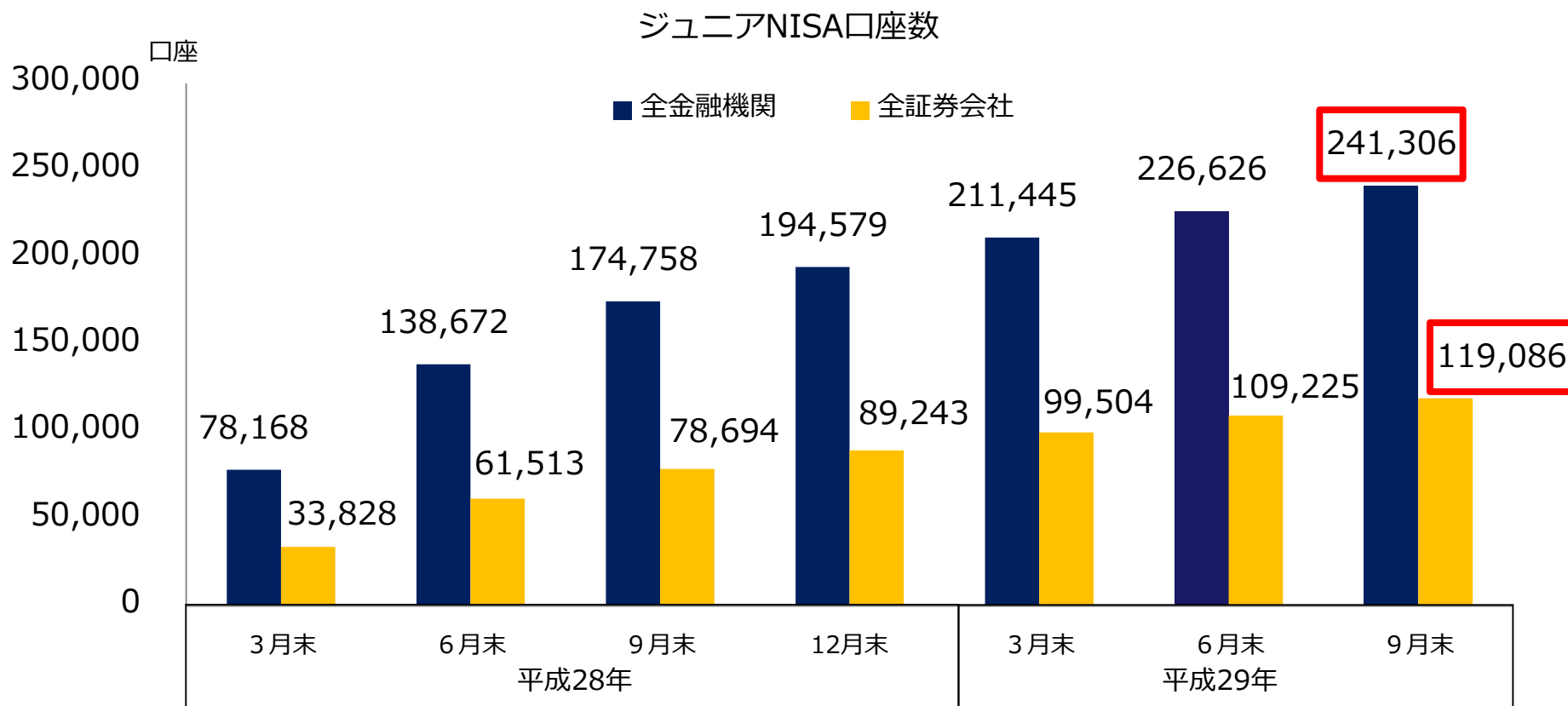
	①積立投資購入額	②ジュニアNISA口座における購入額	③ジュニアNISA口座における購入額に対する積立投資購入額の割合 (①÷②)
平成28年 6月末	1億8,647万円	74.4億円	2.5%
9月末	6億2,676万円	127.3億円	4.9%
12月末	11億1,232万円	188.0億円	5.9%
平成29年 3月末	16億8,076万円	270.0億円	6.2%
6月末	23億6,389万円	323.3億円	7.3%
9月末	31億8,042万円	381.7億円	8.3%

Ⅱ. 全金融機関における ジュニアNISA口座開設・利用状況調査結果 (平成29年9月30日現在)

Ⅱ - 1. ジュニアNISA口座数 【全金融機関・全証券会社対象】

- 平成29年9月末の全金融機関（※）のジュニアNISA口座数は241,306口座に達し、同年6月末と比較して、6.5%増加した。
- 平成29年9月末の証券会社のジュニアNISA口座数は119,086口座に達し、同年6月末と比較して、9.0%増加した。

※ 全金融機関とは、証券会社、銀行、信託銀行等の金融機関をいう。



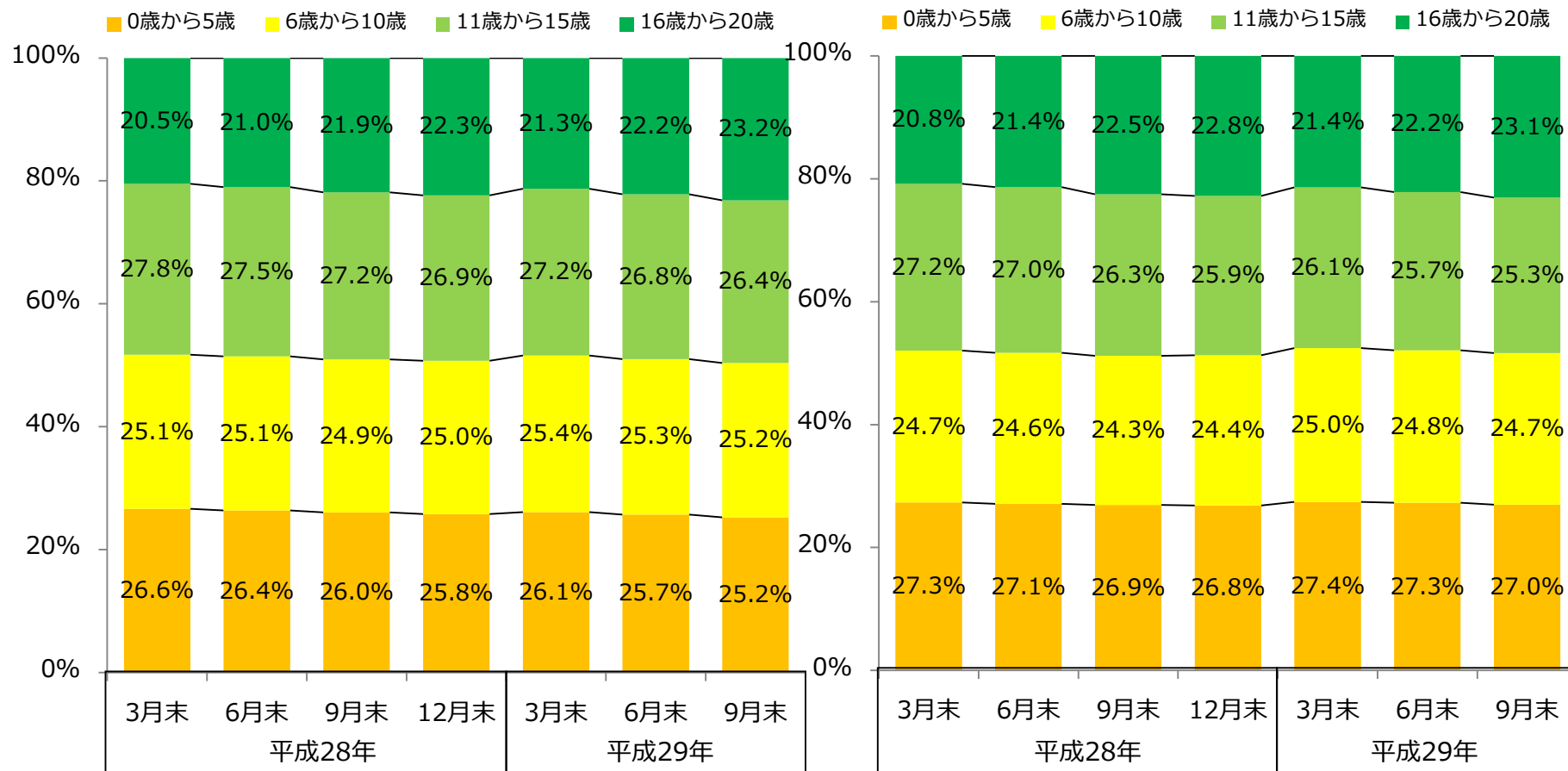
Ⅱ-2. ジュニアNISA口座数の年齢層別割合 【全金融機関・全証券会社対象】

- 平成29年9月末の年齢層別の口座数の割合は、各年齢層において全金融機関・証券会社ともに、概ね同水準である。

全金融機関

口座数の年齢層別割合

全証券会社



※調査基準日時点における年齢

Ⅱ－３．ジュニアNISA口座における購入額 【全金融機関・全証券会社対象】

- 平成29年9月末の全金融機関のジュニアNISA口座での累計購入額は561.7億円、証券会社では381.7億円に達し、同年6月末の累計購入額480.2億円、323.3億円と比較して、それぞれ17.0%、18.1%増加した。

ジュニアNISA口座における購入額

