



NISA口座開設・利用状況調査結果 (平成29年9月30日現在) について

日本証券業協会

I. 証券会社におけるN I S A口座開設・利用状況調査結果 (平成29年9月30日現在)

I - 1. NISA口座開設・利用状況調査結果の概要 (平成29年9月末) 【全証券会社対象】



	平成29年6月末	平成29年9月末	前回調査比
NISA取扱証券会社数	133社	133社	—
勘定設定口座数 ※1	6,437,689口座 ※7	6,504,304口座	1.0%増
稼働口座数 ※2	3,952,672口座	4,042,398口座	2.3%増
稼働率 ※3	61.4%	62.1%	0.7ポイント増
累計購入額 ※4	7兆1,422億円	7兆5,832億円	6.2%増
(平成29年中購入額)	1兆1,820億円	1兆6,230億円	37.3%増
平均購入額 ※5	299,031円	401,497円	34.3%増
積立投資契約口座数	414,598口座	425,861口座	2.7%増
積立投資設定額 ※6	149.4億円	154.9億円	3.7%増
累計積立投資購入額	3,909億円	4,242億円	8.5%増
(平成29年中積立投資購入額)	645億円	979億円	51.8%増

※1 各年分の投資利用枠が設定された口座の数

※2 勘定設定口座のうち、平成26年、平成27年、平成28年又は平成29年の投資利用枠のいずれかで買付があった口座（稼働口座）の数

※3 勘定設定口座数のうち、平成26年、平成27年、平成28年又は平成29年の投資利用枠のいずれかで買付があった口座数の割合

※4 平成26年、平成27年、平成28年又は平成29年の利用枠で買付があった金額の合計

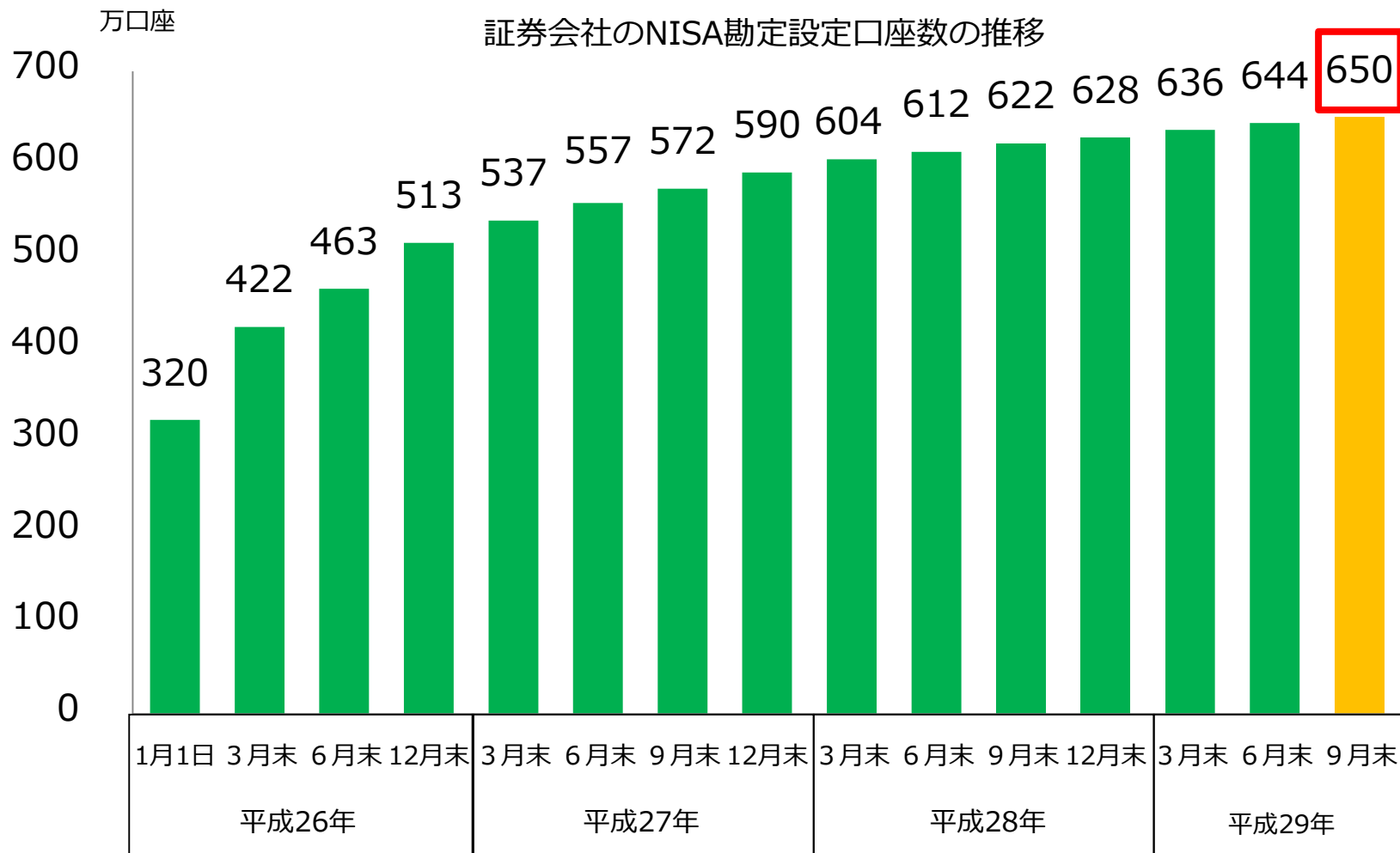
※5 各年の購入額を稼働口座数で除した金額

※6 毎月の積立額として設定されている金額の合計額

※7 平成29年6月末時点における勘定設定口座数を6,438,589口座から6,437,689口座に訂正

I - 2. NISA口座数【全証券会社対象】

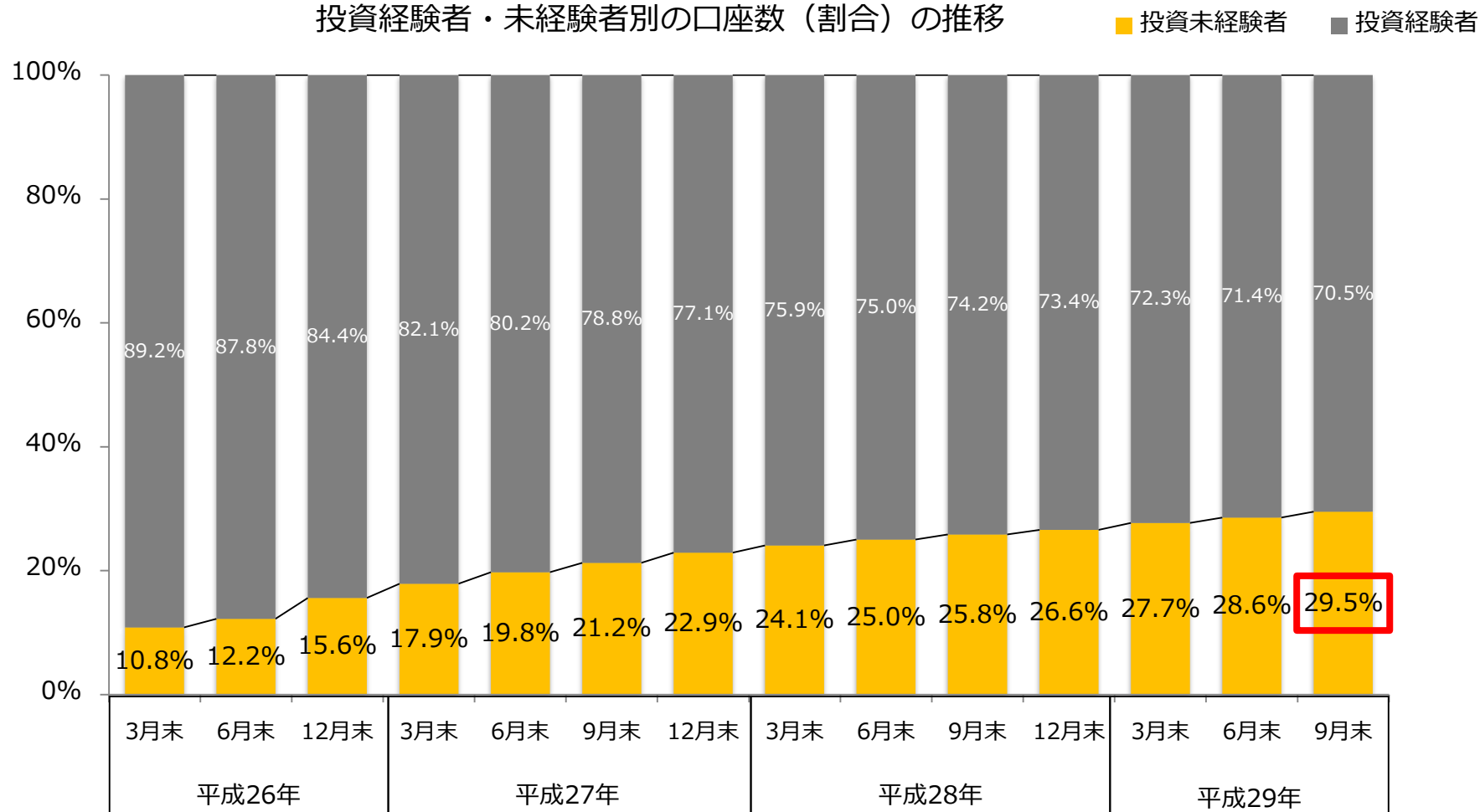
- 平成29年9月末の証券会社のNISA勘定設定口座数は650万口座であり、同年6月末と比較して、1.0%増加した。



I - 3. 投資経験者・未経験者別のNISA口座数 (割合) 【全証券会社対象】

- 平成29年9月末の証券会社のNISA勘定設定口座数のうち、投資未経験者（※）の割合は29.5%（192万口座）であり、同年6月末の28.6%と比較して、0.9ポイント増加した。

投資経験者・未経験者別の口座数（割合）の推移

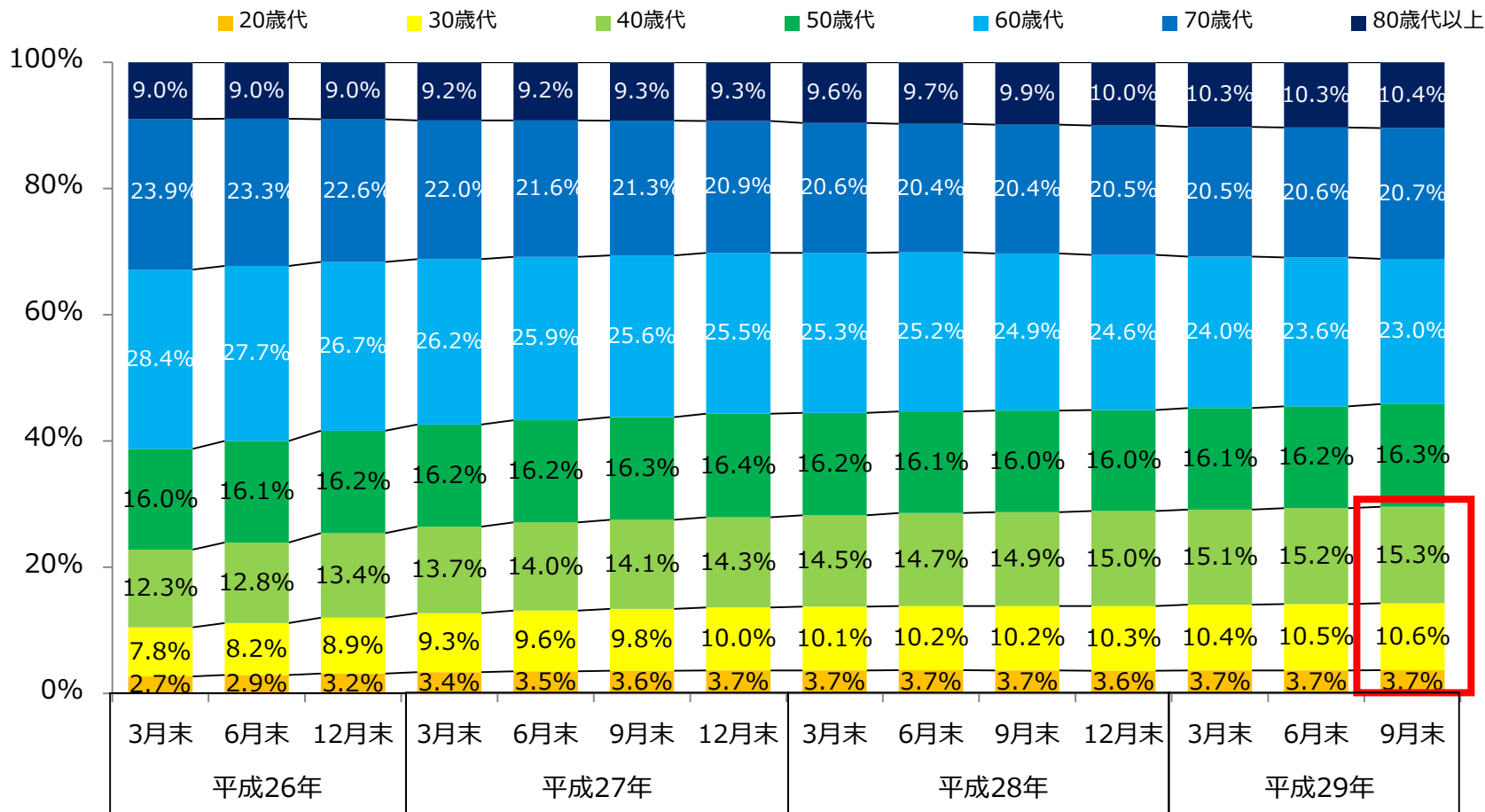


※「投資未経験者」は、報告のあった証券会社において平成25年4月1日以降に証券総合口座を開設した投資家

I - 4. 年代別のNISA口座数（割合） 【全証券会社対象】

- 平成29年9月末の証券会社のNISA勘定設定口座数のうち、20歳代～40歳代の割合は合計で29.6%（192万口座）であり、同年6月末の29.4%と比較して、0.2ポイント増加した。

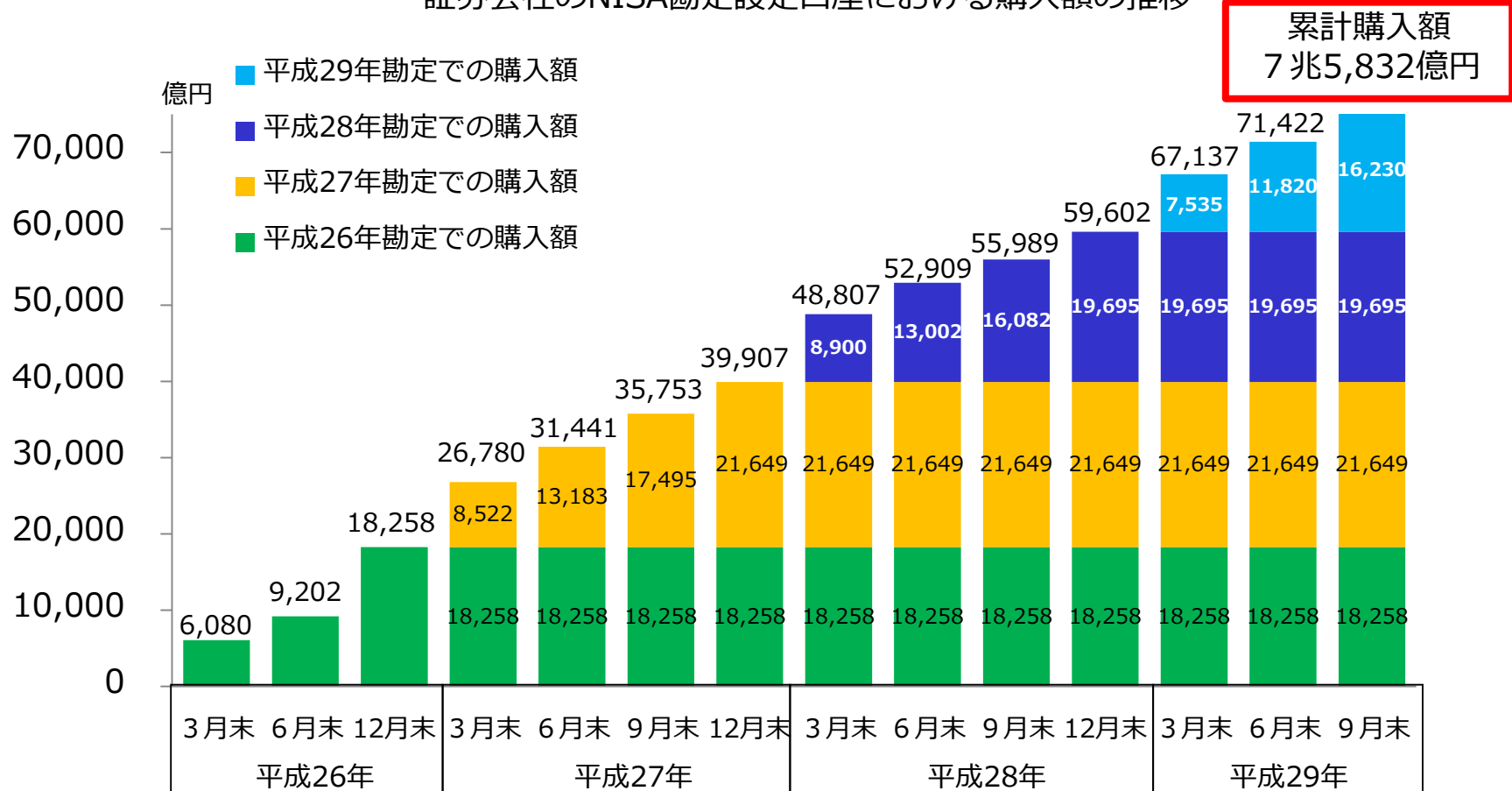
年代別の口座数（割合）の推移



I - 5. NISA口座での購入額（各年分・累計） 【全証券会社対象】

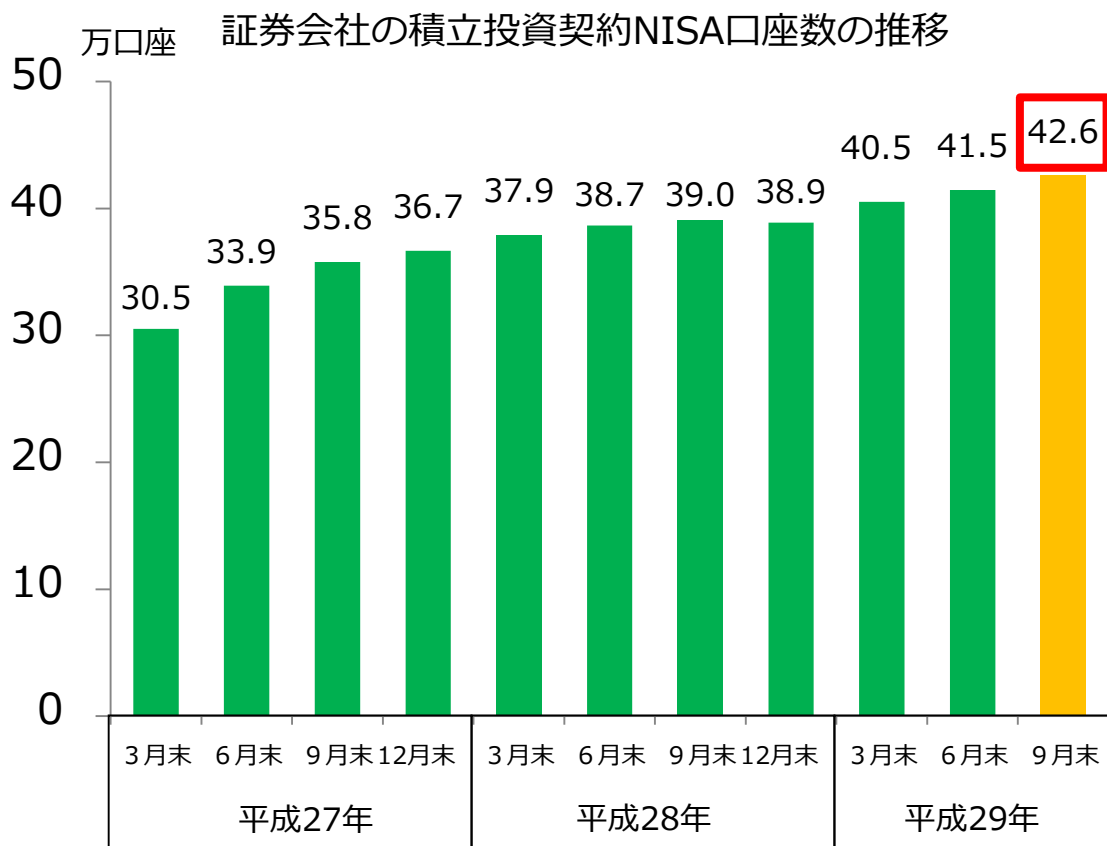
- 平成29年勘定における証券会社のNISA口座での購入額は、9月末時点で1兆6,230億円であった。
- 制度開始以降の累計購入額は7兆5,832億円であり、同年6月末の累計購入額7兆1,422億円と比較して、6.2%増加した。

証券会社のNISA勘定設定口座における購入額の推移



I - 6. NISA積立投資契約口座数 【全証券会社対象】

- 平成29年9月末の証券会社のNISA口座での積立投資契約口座数は42.6万口座であり、同年6月末の41.5万口座と比較して、2.7%増加した。
- 平成29年9月末において、NISA勘定設定口座数に対する積立投資契約口座数の割合は、6.6%であった。



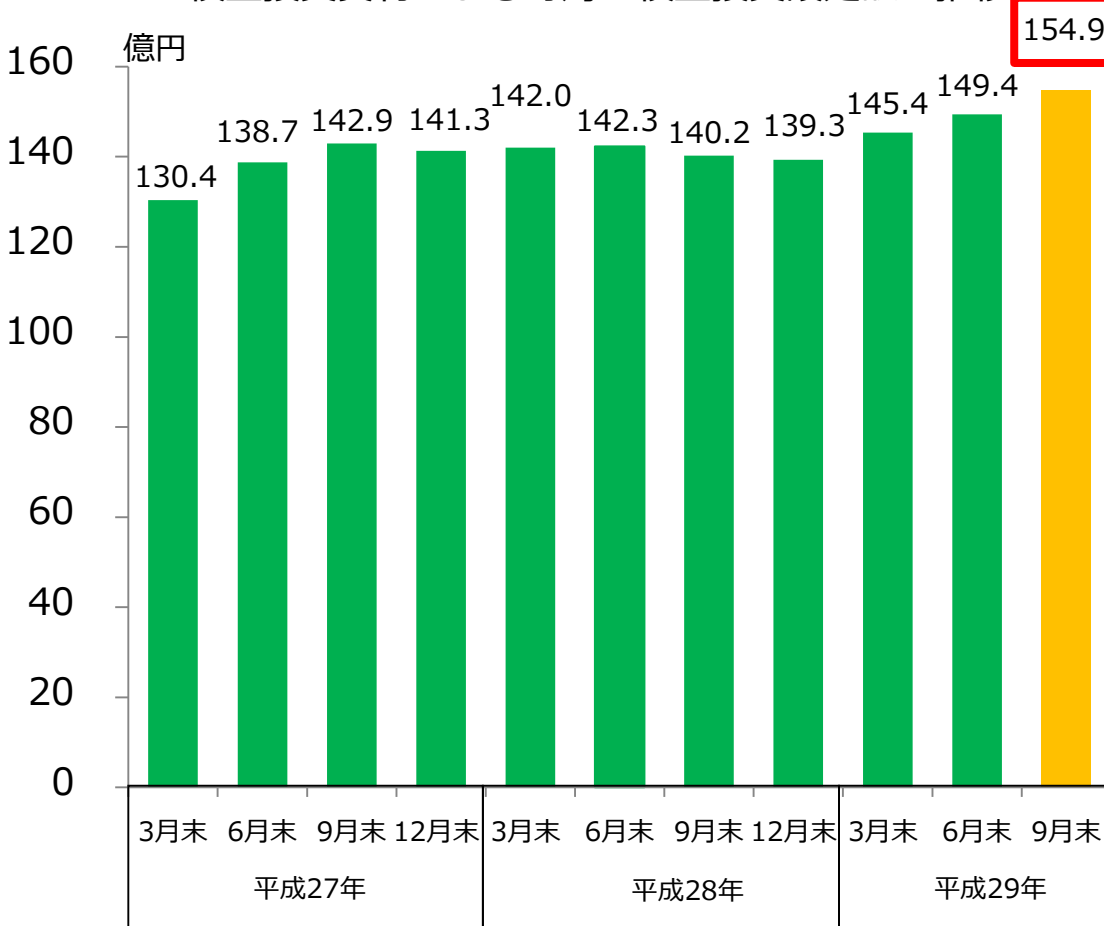
	①積立投資契約口座数 (万口座)	②NISA勘定設定口座数 (万口座)	③積立投資契約口座数の割合 (①÷②)
平成27年 3月末	30.5	537	5.7%
6月末	33.9	557	6.1%
9月末	35.8	572	6.3%
12月末	36.7	590	6.2%
平成28年 3月末	37.9	604	6.3%
6月末	38.7	612	6.3%
9月末	39.0	622	6.3%
12月末	38.9	628	6.2%
平成29年 3月末	40.5	636	6.4%
6月末	41.5	644	6.4%
9月末	42.6	650	6.6%

I - 7. NISA積立投資設定額【全証券会社対象】



- 証券会社のNISA口座において、積立投資契約により設定された毎月の積立額（積立投資設定額）は、平成29年9月末で154.9億円（年換算で1,859億円）であった。
- 1口座あたりの平均設定額は平成29年9月末で3.6万円であった。

積立投資契約による毎月の積立投資設定額の推移

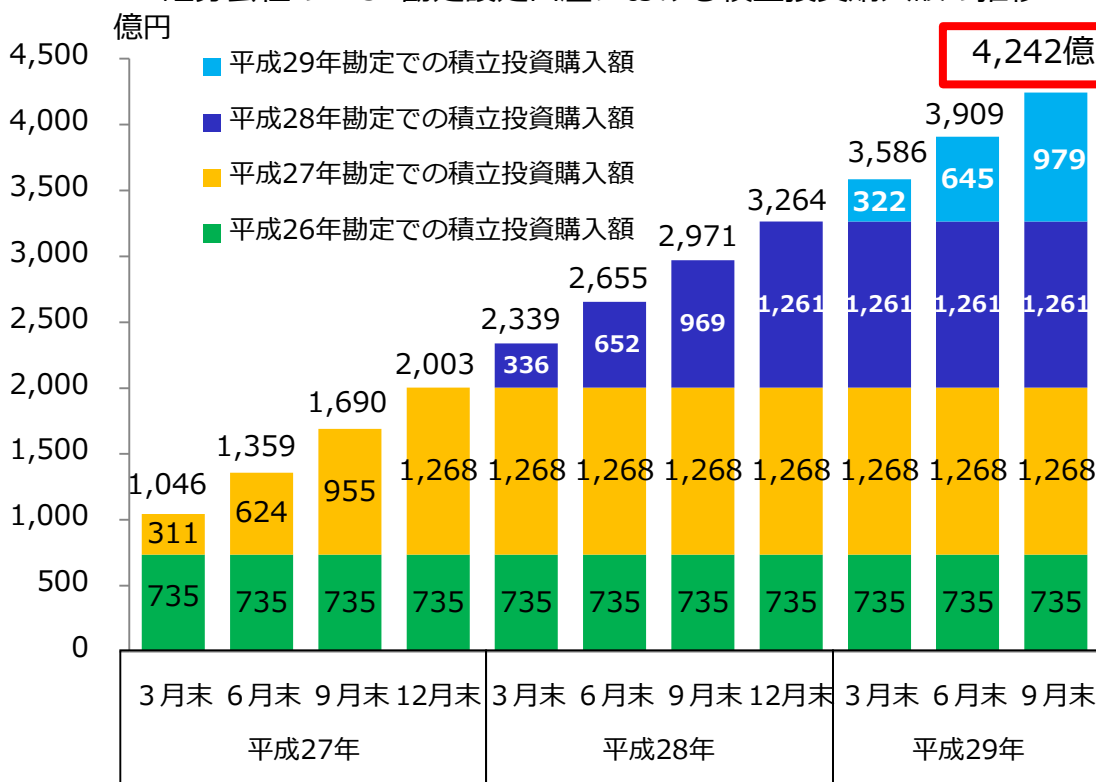


	①積立投資設定額(億円)	②積立投資契約口座数(万口座)	③1口座あたりの平均設定額(万円) (①÷②)
平成27年3月末	130.4	30.5	4.3
6月末	138.7	33.9	4.1
9月末	142.9	35.8	4.0
12月末	141.3	36.7	3.9
平成28年3月末	142.0	37.9	3.7
6月末	142.3	38.7	3.7
9月末	140.2	39.0	3.6
12月末	139.3	38.9	3.6
平成29年3月末	145.4	40.5	3.6
6月末	149.4	41.5	3.6
9月末	154.9	42.6	3.6

I - 8. NISA積立投資購入額【全証券会社対象】

- 平成29年勘定における証券会社のNISA口座での積立投資購入額は9月末時点で979億円であった。
- 制度開始以降の累計積立投資購入額は4,242億円であり、同年6月末の3,909億円と比較して、8.5%増加した。
- 平成29年9月末のNISA口座における累計購入額に対する累計積立投資購入額の割合は、5.6%であった。

証券会社のNISA勘定設定口座における積立投資購入額の推移



	①累計積立投資購入額 (億円)	②NISA口座における累計購入額 (億円)	③NISA口座における累計購入額に対する累計積立投資購入額の割合 (①÷②)
平成27年 3月末	1,046	26,780	3.9%
6月末	1,359	31,441	4.3%
9月末	1,690	35,753	4.7%
12月末	2,003	39,907	5.0%
平成28年 3月末	2,339	48,807	4.8%
6月末	2,655	52,909	5.0%
9月末	2,971	55,989	5.3%
12月末	3,264	59,602	5.5%
平成29年 3月末	3,586	67,137	5.3%
6月末	3,909	71,422	5.5%
9月末	4,242	75,832	5.6%

Ⅱ. 全金融機関におけるN I S A口座開設・利用状況調査結果 (平成29年9月30日現在)

Ⅱ - 1. NISA口座数

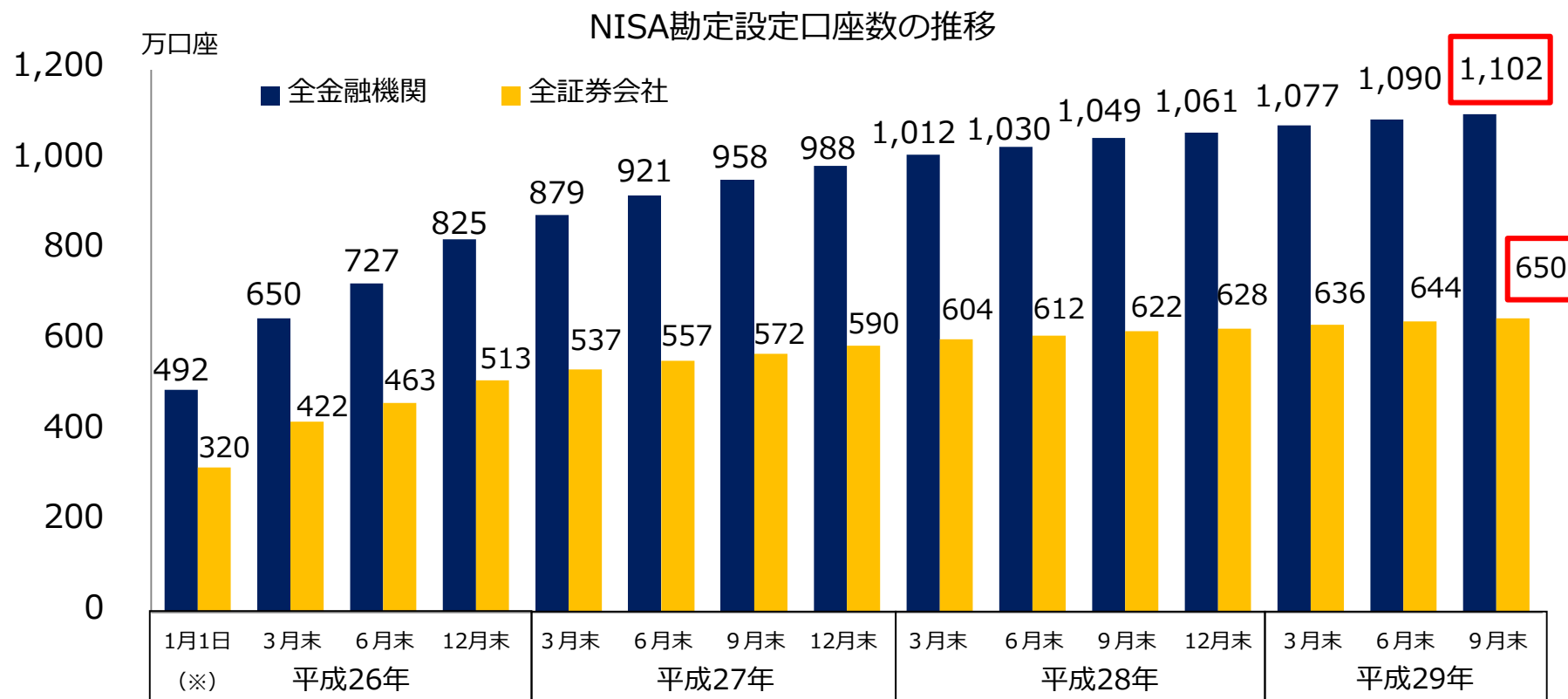
【全金融機関・全証券会社対象】



- 平成29年9月末の全金融機関（※1）のNISA勘定設定口座数（※2）は1,102万口座となり、同年6月末と比較して、1.1%増加した。
- 平成29年9月末の証券会社のNISA勘定設定口座数は650万口座に達し、同年6月末と比較して、1.0%増加した。

※1 全金融機関とは、証券会社、銀行、信託銀行等の金融機関をいう。

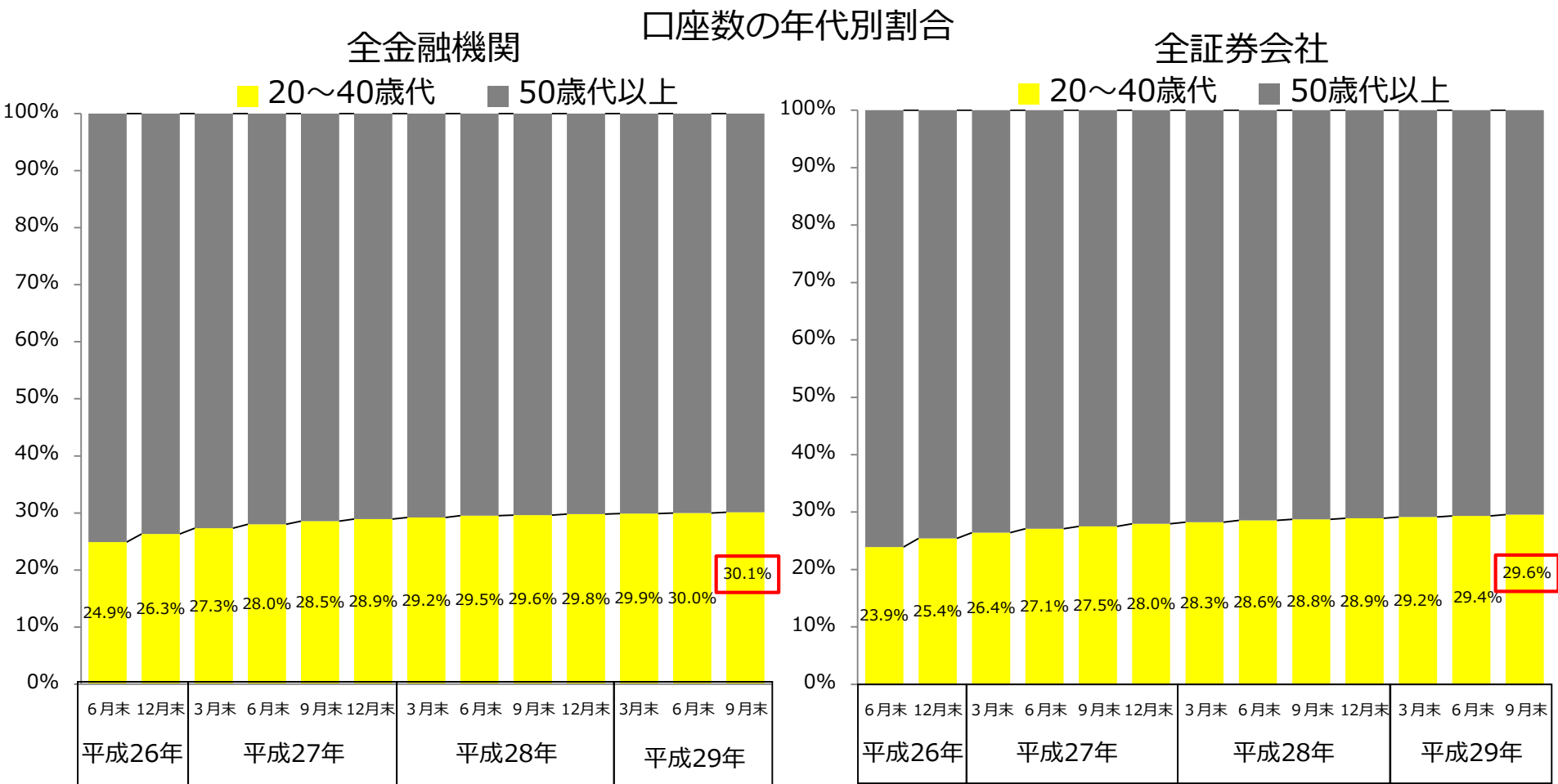
※2 各年分の投資利用枠が設定された口座の数



※ 全金融機関の平成26年1月時点での数値については、一部の金融機関において平成26年1月1日の計数が把握できず、平成26年1月中の把握可能な時点での口座数を計上している。

Ⅱ - 2. NISA口座数の年代別割合 【全金融機関・全証券会社対象】

- NISA勘定設定口座数のうち、20～40歳代の割合はそれぞれの年代で徐々に増加している。
- 平成29年6月末と比較して、20～40歳代の割合は、全金融機関では0.1ポイント、証券会社では0.2ポイント増加している。



Ⅱ - 3. NISA口座での購入額 【全金融機関・全証券会社対象】



- 制度開始以降の累計購入額は、全金融機関で11兆8,716億円、証券会社では7兆5,832億円に達し、平成29年6月末の累計購入額11兆1,879億円、7兆1,422億円と比較して、それぞれ6.1%、6.2%増加した。

