



# ジュニアNISA口座開設・利用状況調査結果 (平成29年12月31日現在) について

日本証券業協会

# I. 証券会社における ジュニアNISA口座開設・利用状況調査結果 (平成29年12月31日現在)

# ○ジュニアNISA口座開設・利用状況調査結果 (平成29年12月31日現在) について【全証券会社対象】



## ① 口座数

- ・勘定設定口座数：130,439口座（平成28年12月末：89,243口座）

## ② 取引状況

- ・稼働率：48.9%（平成28年12月末：41.8%）
- ・累計購入額：463.3億円（平成28年12月末：188.0億円）  
うち平成29年勘定での購入額：275.2億円（平成28年勘定：188.0億円）
- ・年間購入額が60万円超～80万円以下の口座：平成29年に買付を行った口座の50.2%

➡ 着実に利用が広がっている。

## ③ 積立投資状況

- ・積立投資契約口座数：15,196口座（平成28年12月末：7,861万口座）
- ・累計積立投資購入額：41億6,174万円（平成28年12月末：11億1,232万円）  
うち平成29年勘定での積立投資購入額：30億4,943万円（平成28年勘定：11億1,232万円）

➡ 積立投資購入額がジュニアNISA口座購入額に占める割合は9.0%（平成28年12月末：5.9%）

# I - 1. ジュニアNISA口座開設・利用状況調査結果の概要 (平成29年12月末) 【全証券会社対象】



	平成29年9月末	平成29年12月末	前回調査比
ジュニアNISA取扱証券会社数	122社	122社	—
勘定設定口座数	119,086口座	130,439口座	9.5%増
稼働口座数 ※1	55,797口座	63,837口座	14.4%増
稼働率 ※2	46.9%	48.9%	2.0ポイント増
累計購入額 ※3	381.7億円	463.3億円	21.4%増
(平成29年中購入額)	193.7億円	275.2億円	42.1%増
平均購入額 ※4	347,081円※6	431,124円	24.2%増
積立投資契約口座数	13,382口座	15,196口座	13.6%増
積立投資設定額 ※5	3億6,519万円	4億2,621万円	16.7%増
累積積立投資購入額	31億8,042万円	41億6,174万円	30.9%増
(平成29年中積立投資購入額)	20億6,810万円	30億4,943万円	47.5%増

※1 平成28年又は平成29年の投資利用枠のいずれかで買付があった口座（稼働口座）の数

※2 口座数のうち、稼働口座数の割合

※3 平成28年又は平成29年の利用枠で買付があった金額の合計

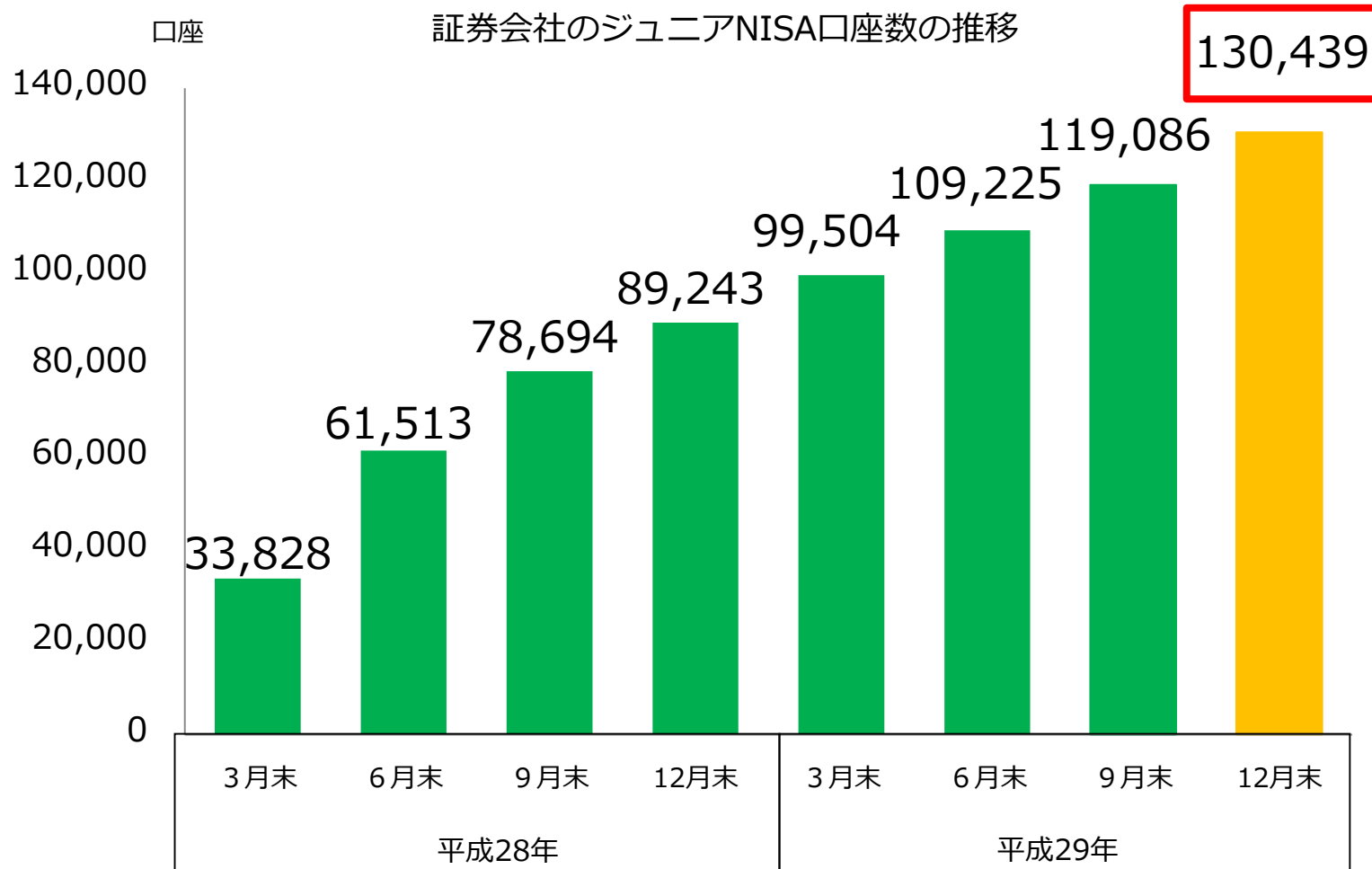
※4 各年の購入額を稼働口座数で除した金額

※5 毎月の積立額として設定されている金額の合計額

※6 平成29年9月末時点における平均購入額を347,096円から347,081円に訂正

## I - 2. ジュニアNISA口座数【全証券会社対象】

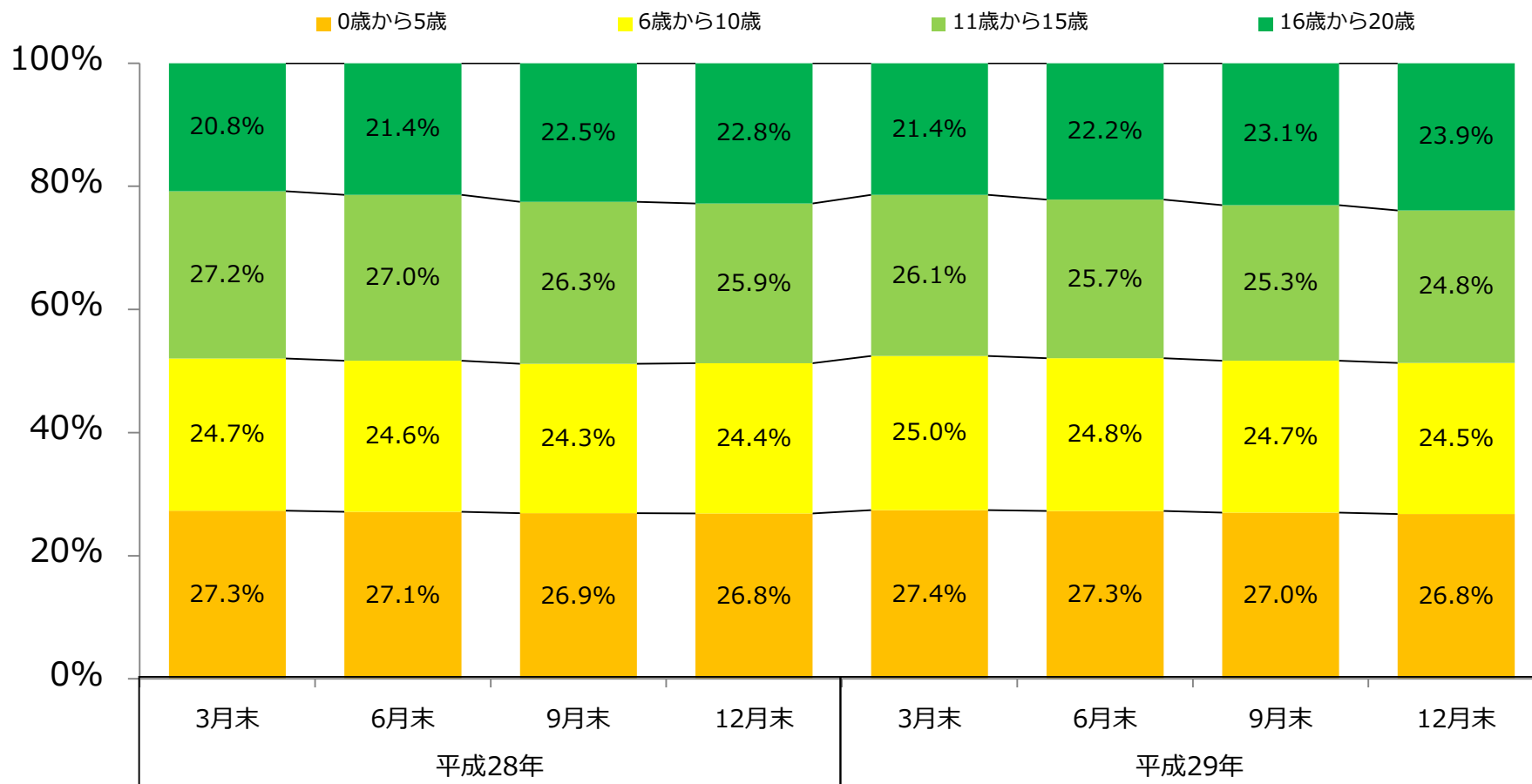
- 平成29年12月末の証券会社のジュニアNISA口座数は130,439口座であり、同年9月末と比較して、9.5%増加した。



# I - 3. 年齢層別のジュニアNISA口座数（割合） 【全証券会社対象】

- 平成29年12月末の証券会社のジュニアNISA口座のうち、年齢層別の口座数の割合は、各年齢層において同水準であった。

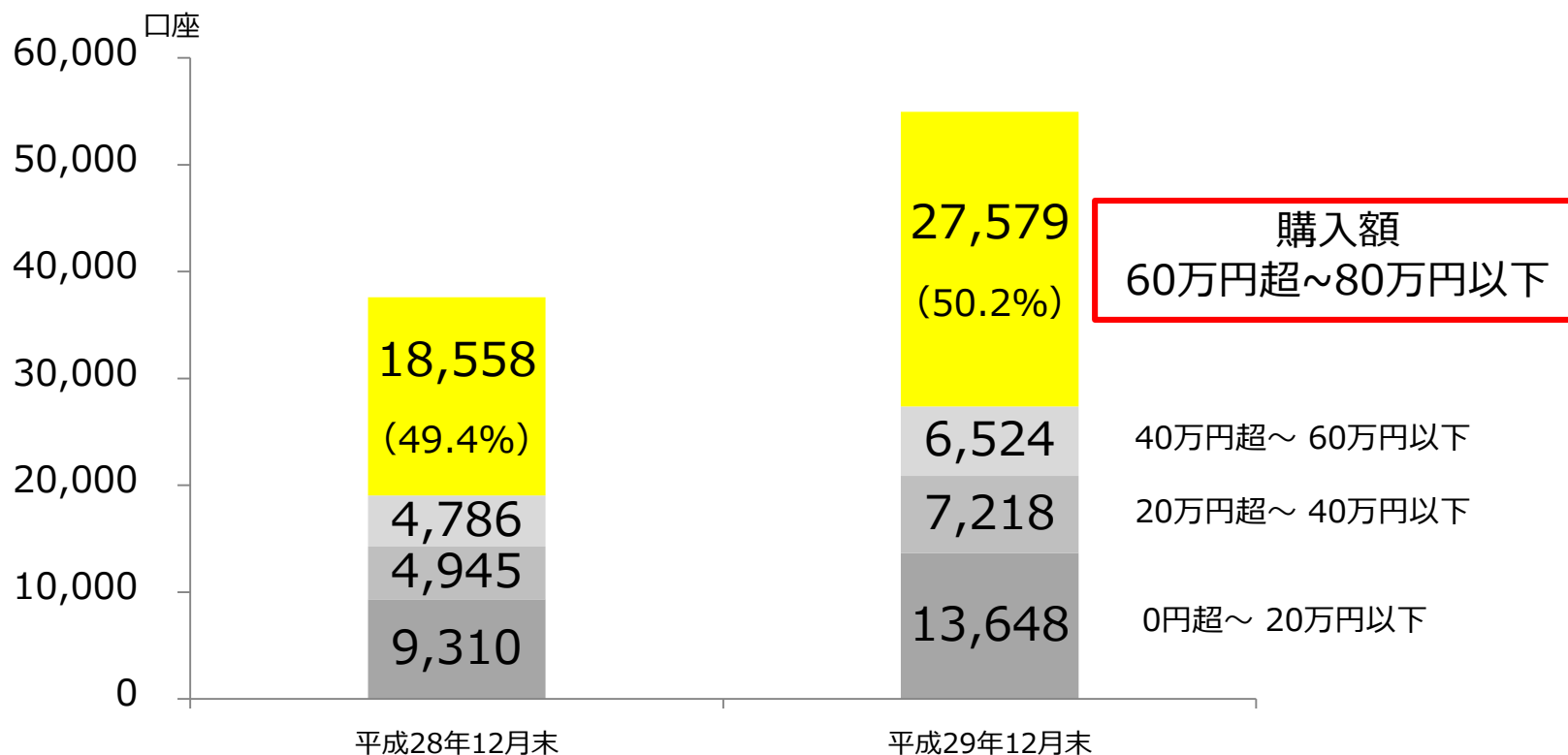
証券会社の年齢層別ジュニアNISA口座数の割合の推移



# I - 4. ジュニアNISA口座における購入額口座数分布 【全証券会社対象】

- 平成29年に買付を行った証券会社のジュニアNISA口座のうち、購入額が60万円超80万円以下である口座は、12月末で27,579口座（50.2%）となった。

証券会社のジュニアNISA口座における購入額口座数分布

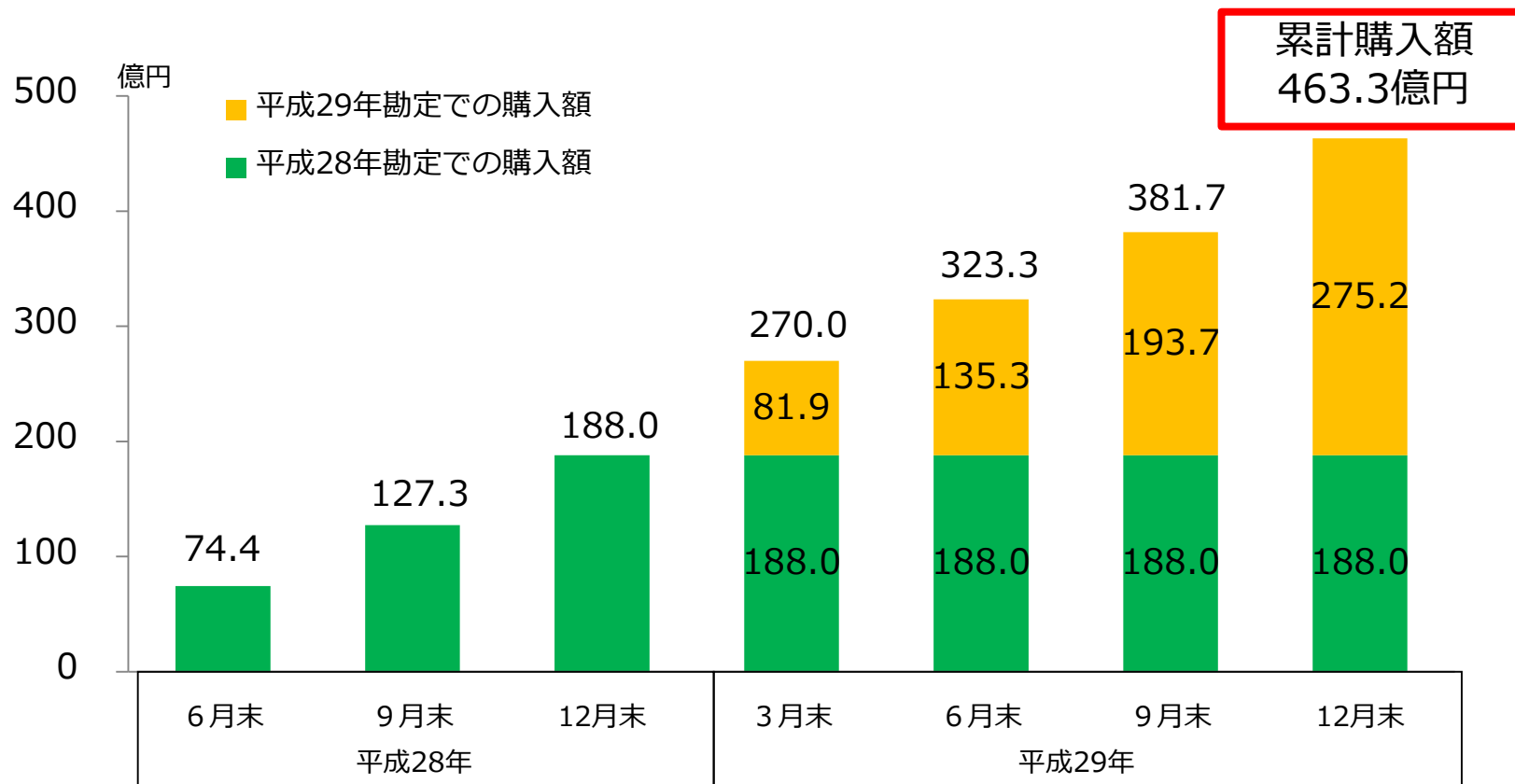


※端数処理（四捨五入）の関係で、総数と内訳が一致しない場合がある。

# I - 5. ジュニアNISA口座での購入額 【全証券会社対象】

- 平成29年勘定における証券会社のジュニアNISA口座での購入額は、12月末時点で275.2億円であった。
- 平成29年12月末時点の証券会社のジュニアNISA口座での購入額は463.3億円であり、同年9月末と比較して、21.4%増加した。

証券会社のジュニアNISA口座における購入額の推移

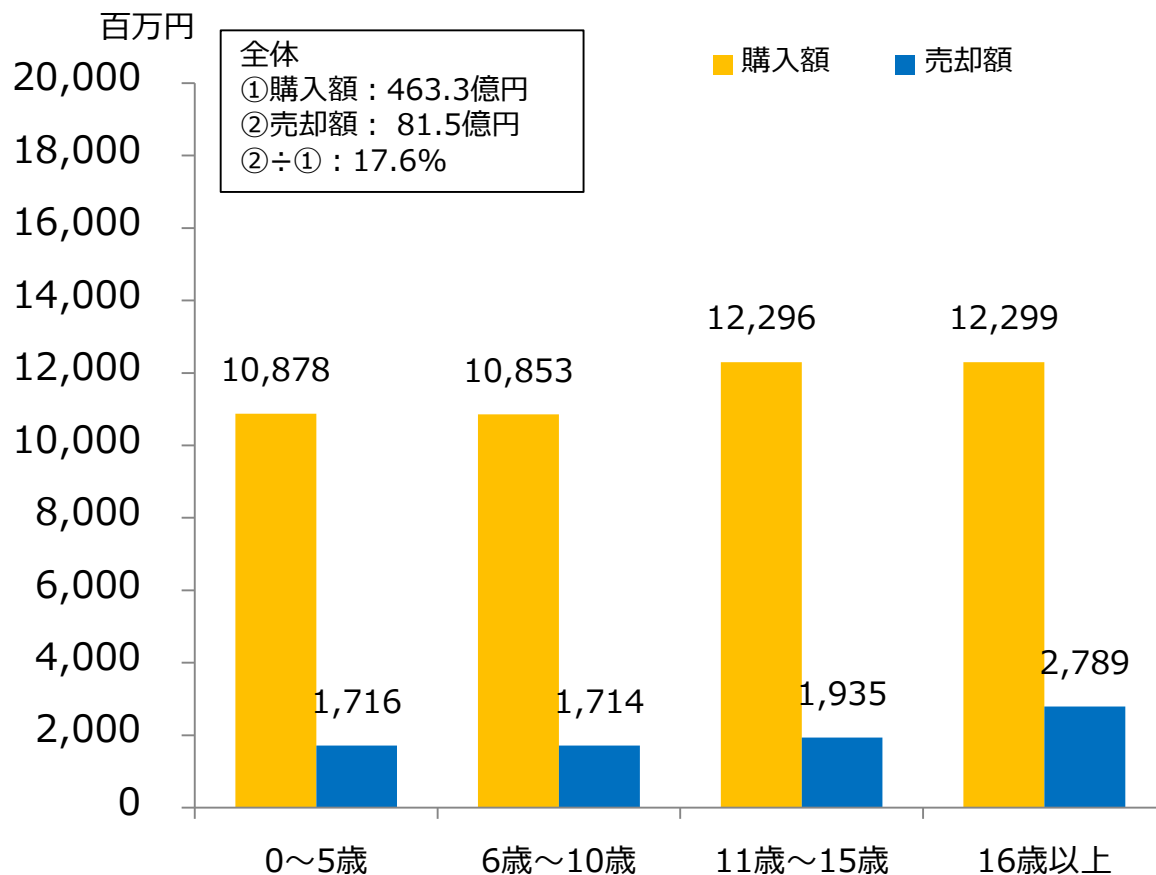




# I - 6. ジュニアNISA口座における購入額と売却額 (累計ベース・年齢階層別) 【全証券会社対象】

- 証券会社のジュニアNISA口座における累計購入額は463.3億円、累計売却額は81.5億円であり、購入額に対する売却額の割合（売却率）は17.6%となった。
- 16歳～20歳の売却率は、全体と比較して高い。

証券会社のジュニアNISA口座における年齢階層別購入額・売却額  
(平成28年4月～平成29年12月末)



年代	購入額に対する売却額の割合
全体	17.6%
0歳～5歳	15.8%
6歳～10歳	15.8%
11歳～15歳	15.7%
16歳～20歳	22.7%

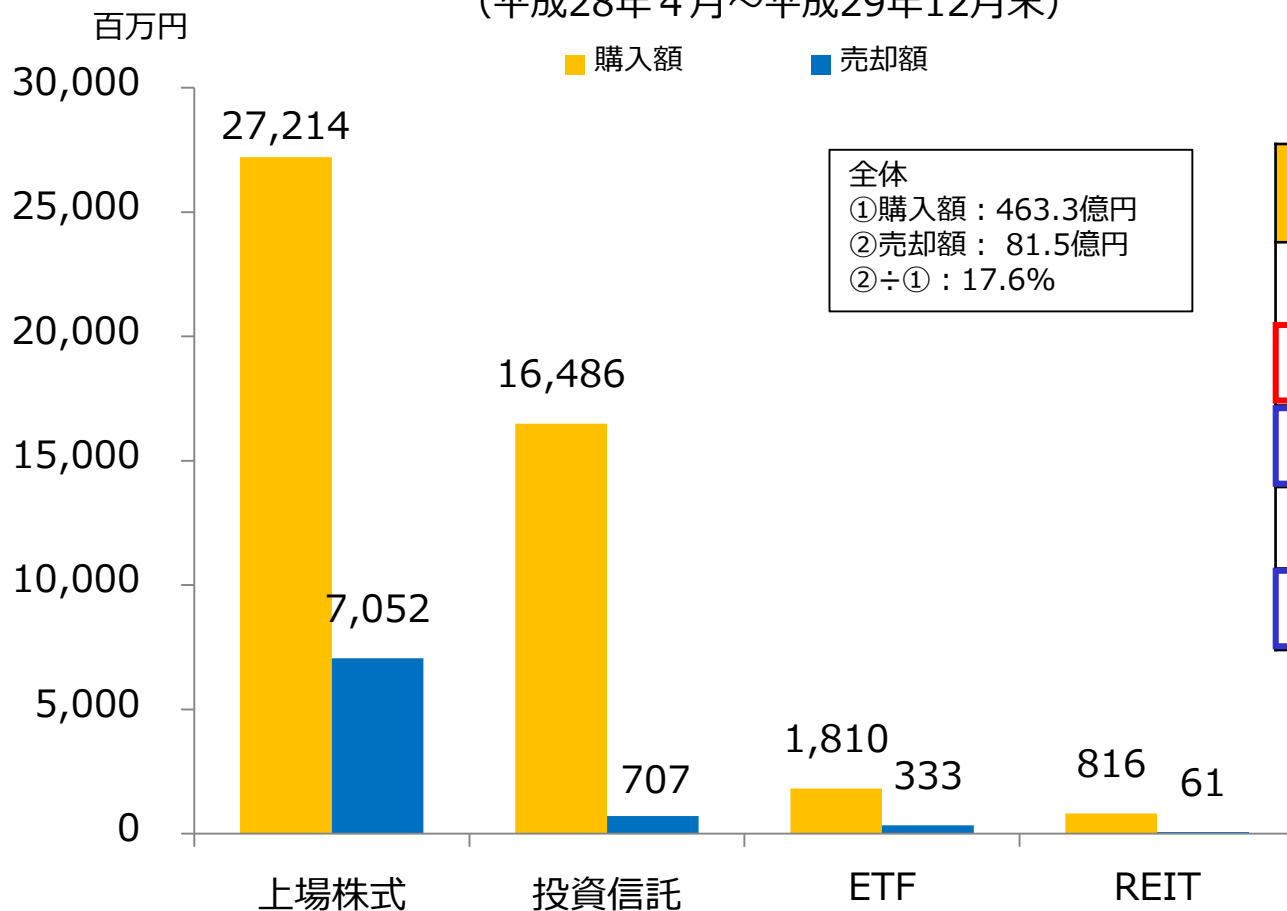
※端数処理（四捨五入）の関係で、総額と内訳が一致しない場合がある。

# I-7. ジュニアNISA口座における購入額と売却額 (累計ベース・商品別) 【全証券会社対象】



- 証券会社のジュニアNISA口座において、商品別の購入額に対する売却額の割合（売却率）は、上場株式が25.9%と最も高い。
- 投資信託及びREITの売却率は各々4.3%と7.5%と、他の商品と比較して低い。

証券会社のジュニアNISA口座における商品別購入額・売却額  
(平成28年4月～平成29年12月末)



全体  
 ①購入額：463.3億円  
 ②売却額：81.5億円  
 ②÷①：17.6%

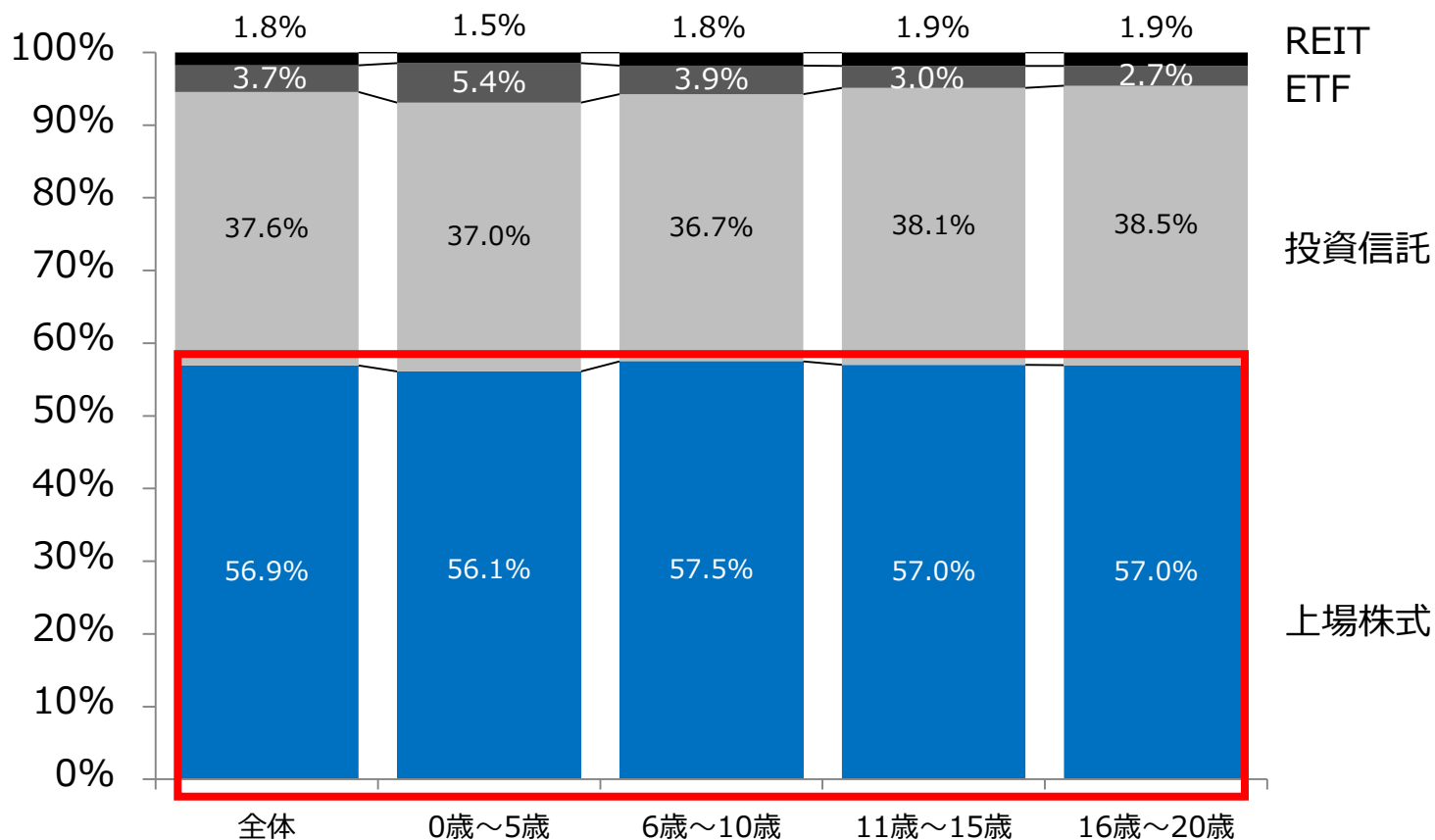
年代	購入額に対する売却額の割合
全体	17.6%
上場株式	25.9%
投資信託	4.3%
ETF	18.4%
REIT	7.5%

※端数処理（四捨五入）の関係で、総額と内訳が一致しない場合がある。

# I - 8. ジュニアNISA口座における残高 (年齢階層別・商品別割合) 【全証券会社対象】

- 証券会社のジュニアNISA口座における残高は、平成29年12月末時点で440.4億円である。
- いずれの年齢層においても上場株式が残高の6割弱を占めている。

証券会社のNISA口座における年齢階層・商品別残高割合  
(平成29年12月末時点)

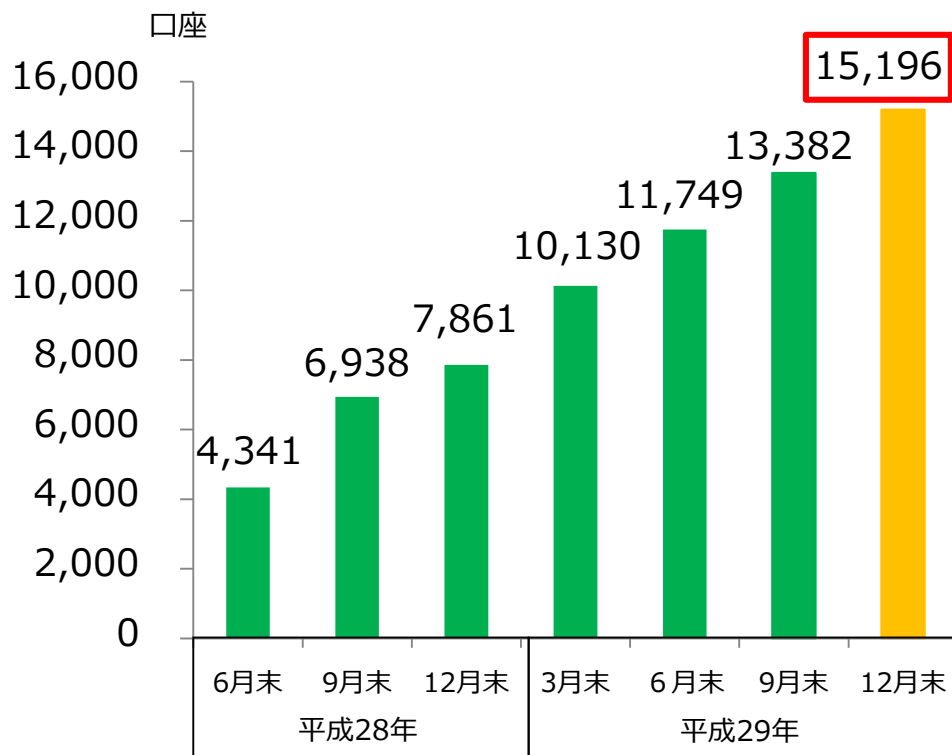


# I - 9. ジュニアNISA積立投資契約口座数 【全証券会社対象】



- 平成29年12月末の証券会社のジュニアNISA口座での積立投資契約口座数は15,196口座であり、同年9月末の13,382口座と比較して、13.6%増加した。
- 平成29年12月末において、ジュニアNISA口座数に対する積立投資契約口座数の割合は、11.6%であった。

証券会社のジュニアNISA口座における積立投資契約口座数の推移

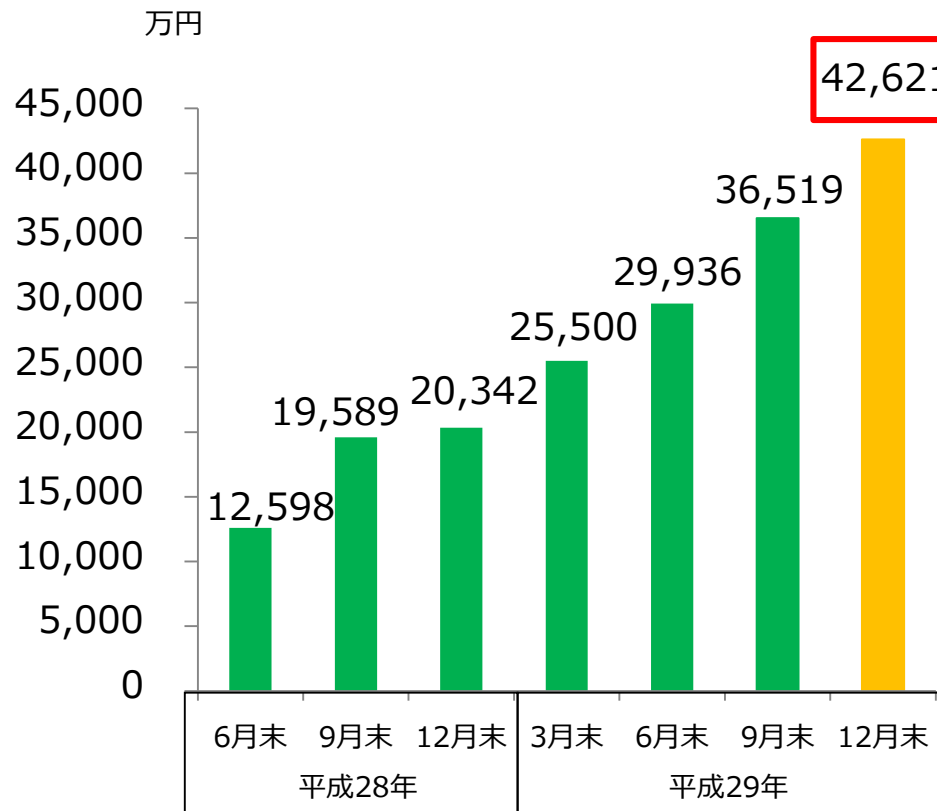


	①積立投資契約口座数	②ジュニアNISA口座数	③積立投資契約口座数の割合 (①÷②)
平成28年 6月末	4,341口座	61,513口座	7.1%
9月末	6,938口座	78,694口座	8.8%
12月末	7,861口座	89,243口座	8.8%
平成29年 3月末	10,130口座	99,504口座	10.2%
6月末	11,749口座	109,225口座	10.8%
9月末	13,382口座	119,086口座	11.2%
12月末	15,196口座	130,439口座	11.6%

# I - 10. ジュニアNISA積立投資設定額 【全証券会社対象】

- 証券会社のジュニアNISA口座において、積立投資契約により設定された毎月の積立額（積立投資設定額）は、平成29年12月末で4億2,621万円（年換算で51.1億円）であった。
- 1口座あたりの平均設定額は平成29年12月末で2.8万円であった。

証券会社のジュニアNISA口座における積立投資設定額の推移

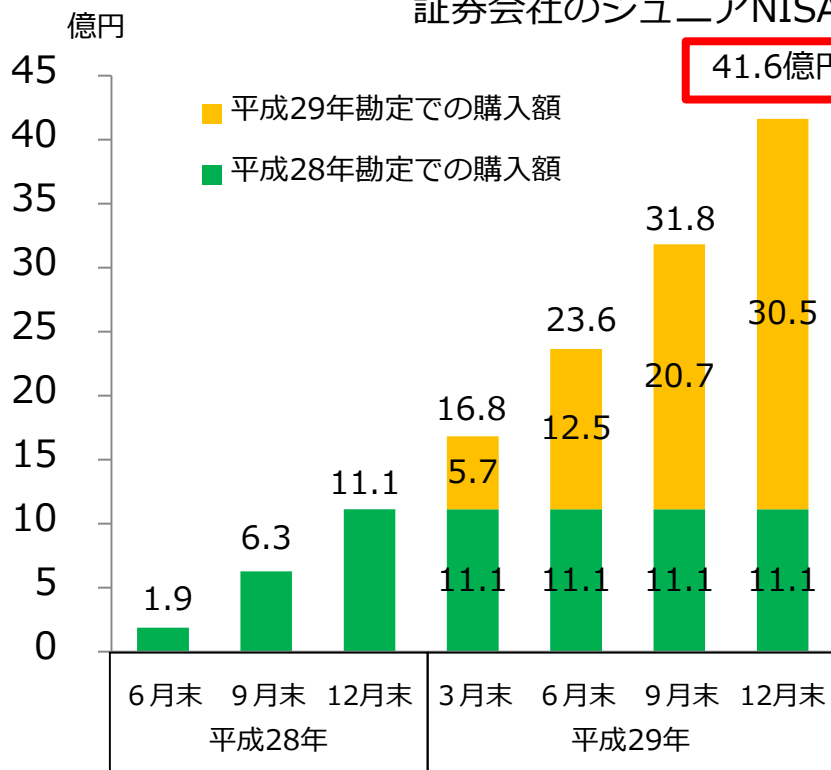


	①積立投資設定額	②積立投資契約口座数	③ 1口座あたりの平均設定額 (①÷②)
平成28年 6月末	1億2,598万円	4,341口座	2.9万円
9月末	1億9,589万円	6,938口座	2.8万円
12月末	2億342万円	7,861口座	2.6万円
平成29年 3月末	2億5,500万円	10,130口座	2.5万円
6月末	2億9,936万円	11,749口座	2.5万円
9月末	3億6,519万円	13,382口座	2.7万円
12月末	4億2,621万円	15,196口座	2.8万円

# I - 1 1. ジュニアNISA積立投資購入額 【全証券会社対象】

- 平成29年勘定における証券会社のジュニアNISA口座での積立投資購入額は12月末時点で30億4,943万円であった。
- 平成29年12月末時点の証券会社のジュニアNISA口座での積立投資購入額は41億6,174万円であり、同年9月末の31億8,042万円と比較して、30.9%増加した。
- 平成29年12月末のジュニアNISA口座における購入額に対する積立投資購入額の割合は、9.0%であった。

証券会社のジュニアNISA口座における積立投資購入額の推移



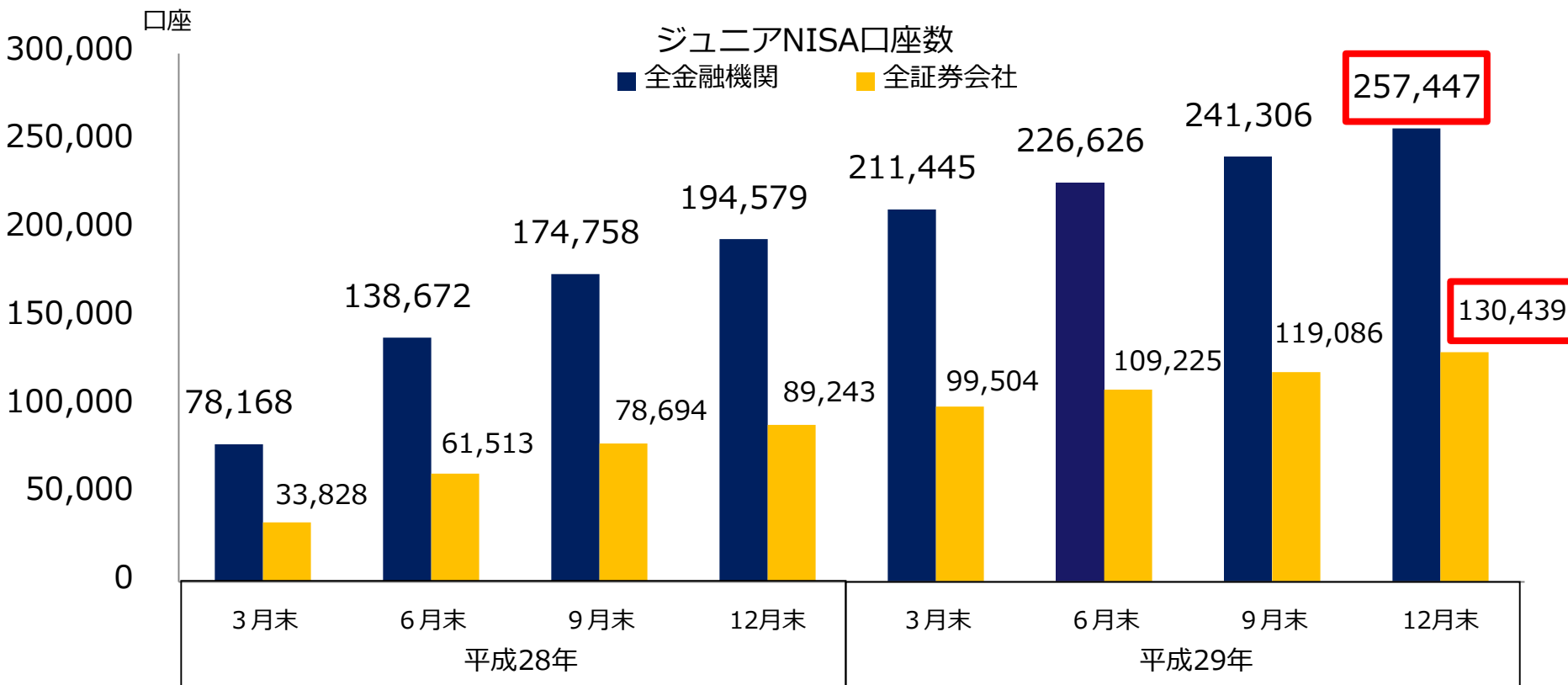
	①積立投資購入額	②ジュニアNISA口座における購入額	③ジュニアNISA口座における購入額に対する積立投資購入額の割合 (①÷②)
平成28年 6月末	1億8,647万円	74.4億円	2.5%
9月末	6億2,676万円	127.3億円	4.9%
12月末	11億1,232万円	188.0億円	5.9%
平成29年 3月末	16億8,076万円	270.0億円	6.2%
6月末	23億6,389万円	323.3億円	7.3%
9月末	31億8,042万円	381.7億円	8.3%
12月末	41億6,174万円	463.2億円	9.0%

## Ⅱ. 全金融機関における ジュニアNISA口座開設・利用状況調査結果 (平成29年12月31日現在)

## Ⅱ - 1. ジュニアNISA口座数 【全金融機関・全証券会社対象】

- 平成29年12月末の全金融機関（※）のジュニアNISA口座数は257,447口座に達し、同年9月末と比較して、6.7%増加した。
- 平成29年12月末の証券会社のジュニアNISA口座数は130,439口座に達し、同年9月末と比較して、9.5%増加した。

※ 全金融機関とは、証券会社、銀行、信託銀行等の金融機関をいう。





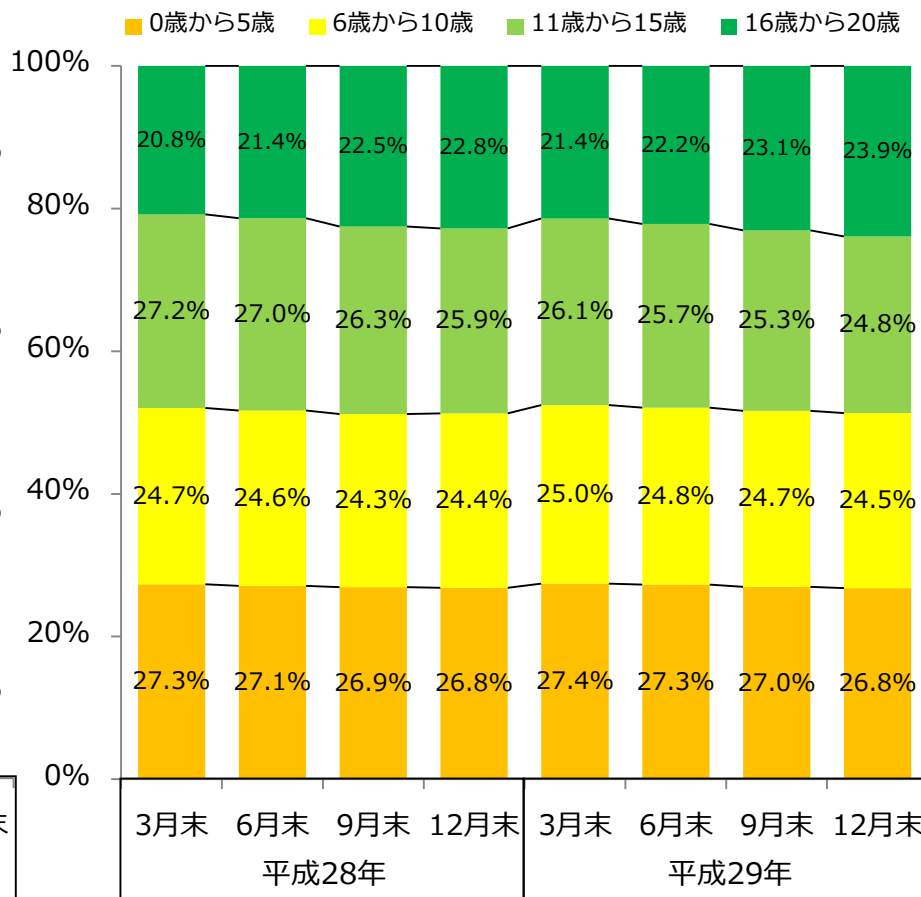
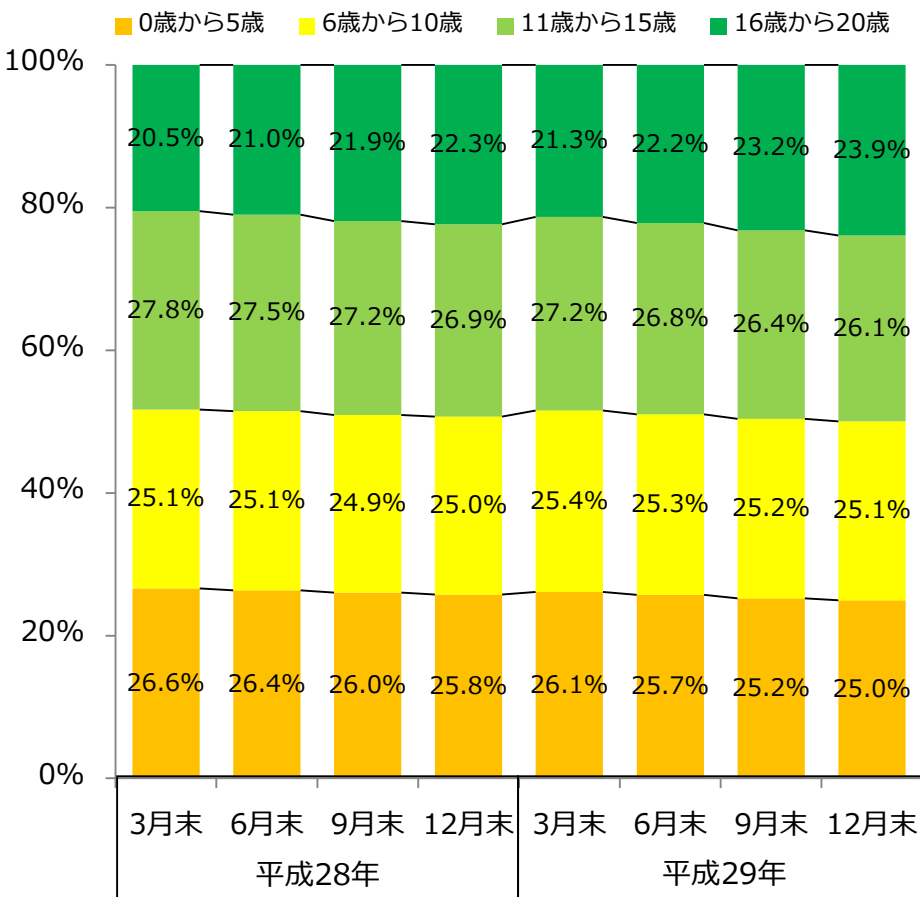
## Ⅱ-2. ジュニアNISA口座数の年齢層別割合 【全金融機関・全証券会社対象】

- 平成29年12月末の年齢層別の口座数の割合は、各年齢層において全金融機関・証券会社ともに、概ね同水準である。

全金融機関

口座数の年齢層別割合

全証券会社



※調査基準日時点における年齢

## Ⅱ－３．ジュニアNISA口座における購入額 【全金融機関・全証券会社対象】

- 平成29年12月末の全金融機関のジュニアNISA口座での累計購入額は666.1億円、証券会社では463.3億円に達し、同年9月末の累計購入額561.9億円、381.7億円と比較して、それぞれ18.5%、21.4%増加した。

ジュニアNISA口座における購入額

