



日本証券業協会
Japan Securities Dealers Association



NISA口座開設・利用状況調査結果 (2019年9月30日現在) について

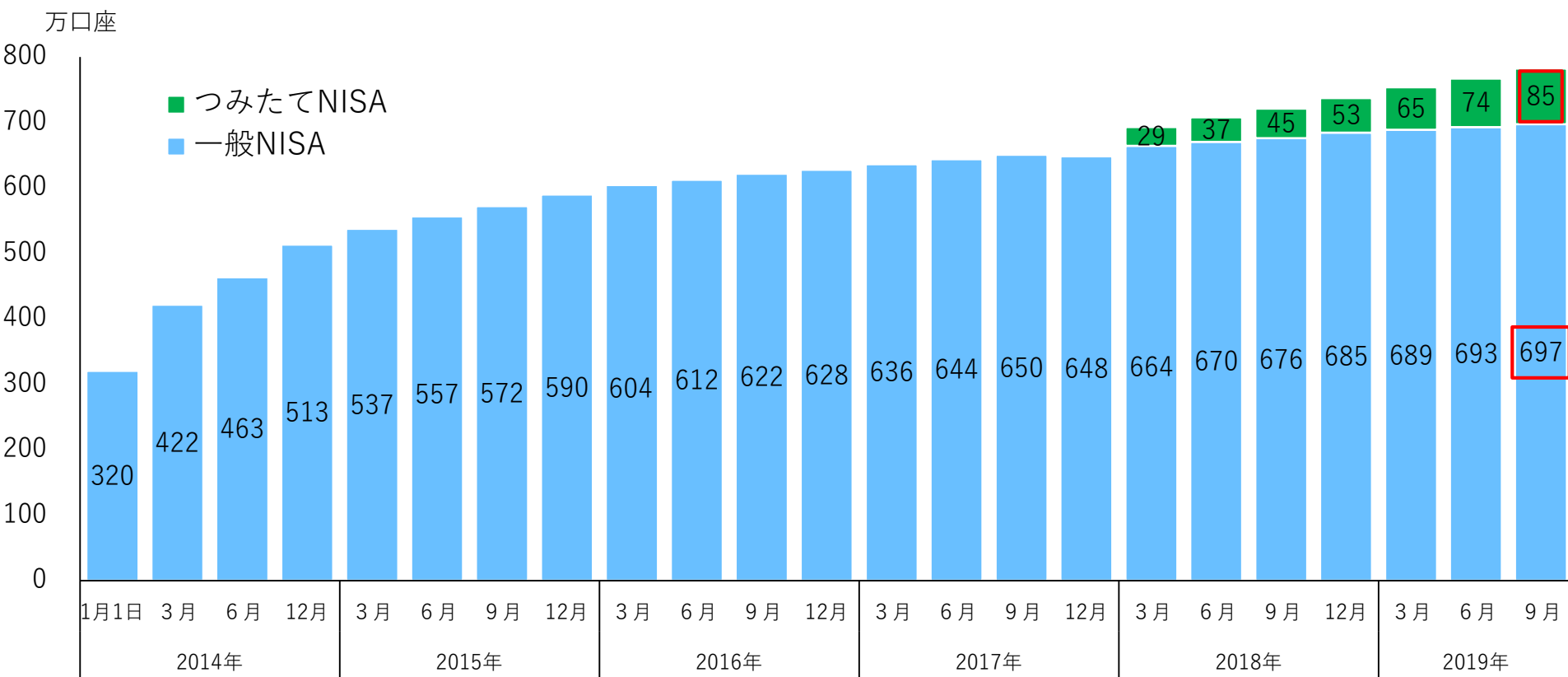
日本証券業協会

1. NISA口座数の推移 【全証券会社対象】



- 2019年9月末の証券会社のNISA口座数は782万口座であり、同年6月末と比較して2.0%増加した。
- 同月末の一般NISA口座数は697万口座であり、同年6月末の693万口座と比較して0.7%増加した。
- 他方、同月末のつみたてNISA口座数は85万口座であり、同年6月末の74万口座から14.7%増加した。

証券会社におけるNISA口座数の推移



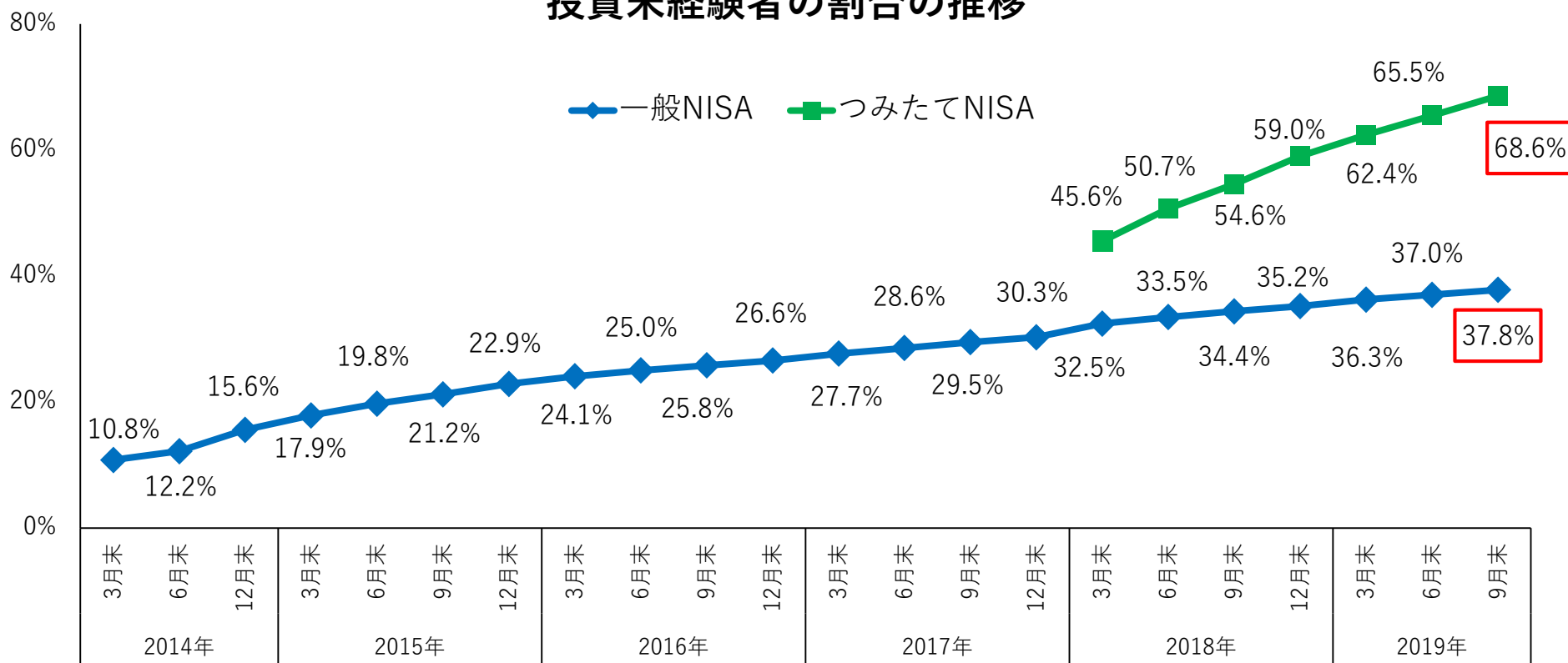
※ 端数処理（四捨五入）の関係で、総額と内訳が一致しない場合がある。

※ 増減割合は実数値を用いて算出しているため、端数処理されたグラフ中の数字を用いた計算結果とは合わない場合がある。

2. 投資未経験者の割合 【全証券会社対象】

- 2019年9月末の証券会社の一般NISA口座における投資未経験者の割合は37.8%であり、同年6月末の37.0%と比較して、0.8ポイント増加した。
- 他方、同月末のつみたてNISA口座における投資未経験者の割合は68.6%であり、同年6月末の65.5%と比較して、3.1ポイント増加した。

投資未経験者の割合の推移



※ 一般NISAの「投資未経験者」は、報告のあった証券会社において2013年4月1日以降に証券総合口座を開設した者と、つみたてNISAの「投資未経験者」は、報告のあった証券会社において2017年10月1日以降に証券総合口座を開設した者としている。また、それぞれの割合は勘定設定口座数をベースに計算している。

3. 20歳代～40歳代の口座数の割合 【全証券会社対象】

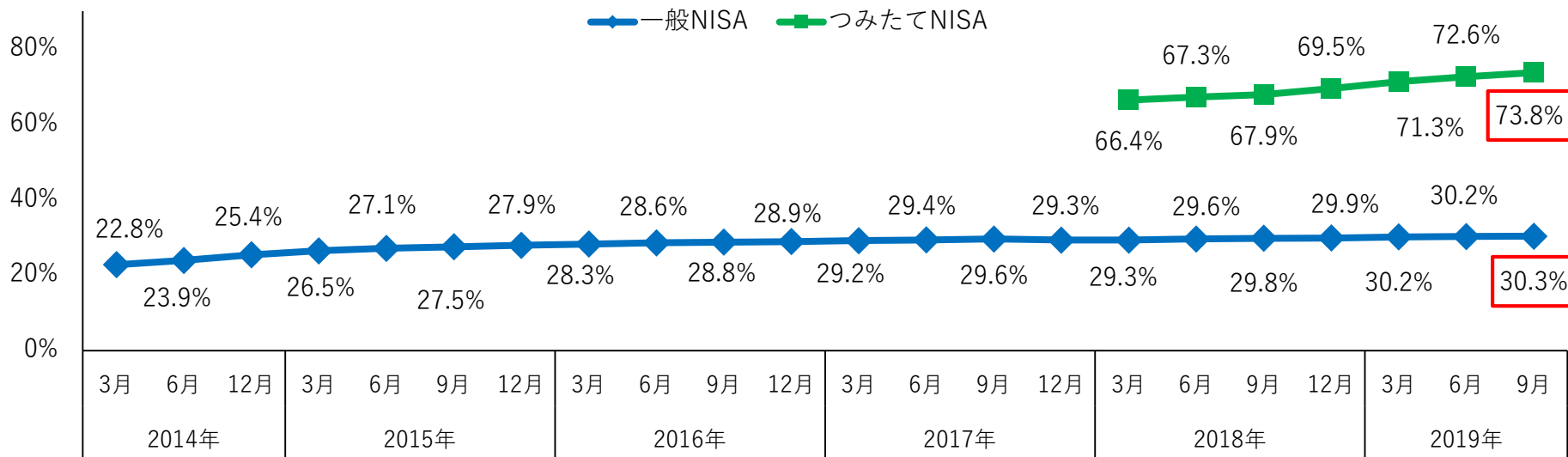


- 2019年9月末の証券会社の一般NISA口座における20歳代～40歳代の割合は合計で30.3%であり、同年6月末の30.2%と比較して、0.1ポイント増加した。
- 他方、同月末のつみたてNISA口座における20歳代～40歳代の割合は合計で73.8%であり、同年6月末の72.6%と比較して、1.2ポイント増加した。

一般NISA及びつみたてNISA口座数の年齢別内訳（2019年9月末）

	20歳代	30歳代	40歳代	50歳代	60歳代	70歳代	80歳代
一般NISA	4.0%	10.9%	15.4%	16.4%	20.6%	22.0%	10.6%
つみたてNISA	17.1%	30.6%	26.1%	14.1%	6.9%	4.2%	1.0%

20歳代～40歳代の口座数の割合の推移



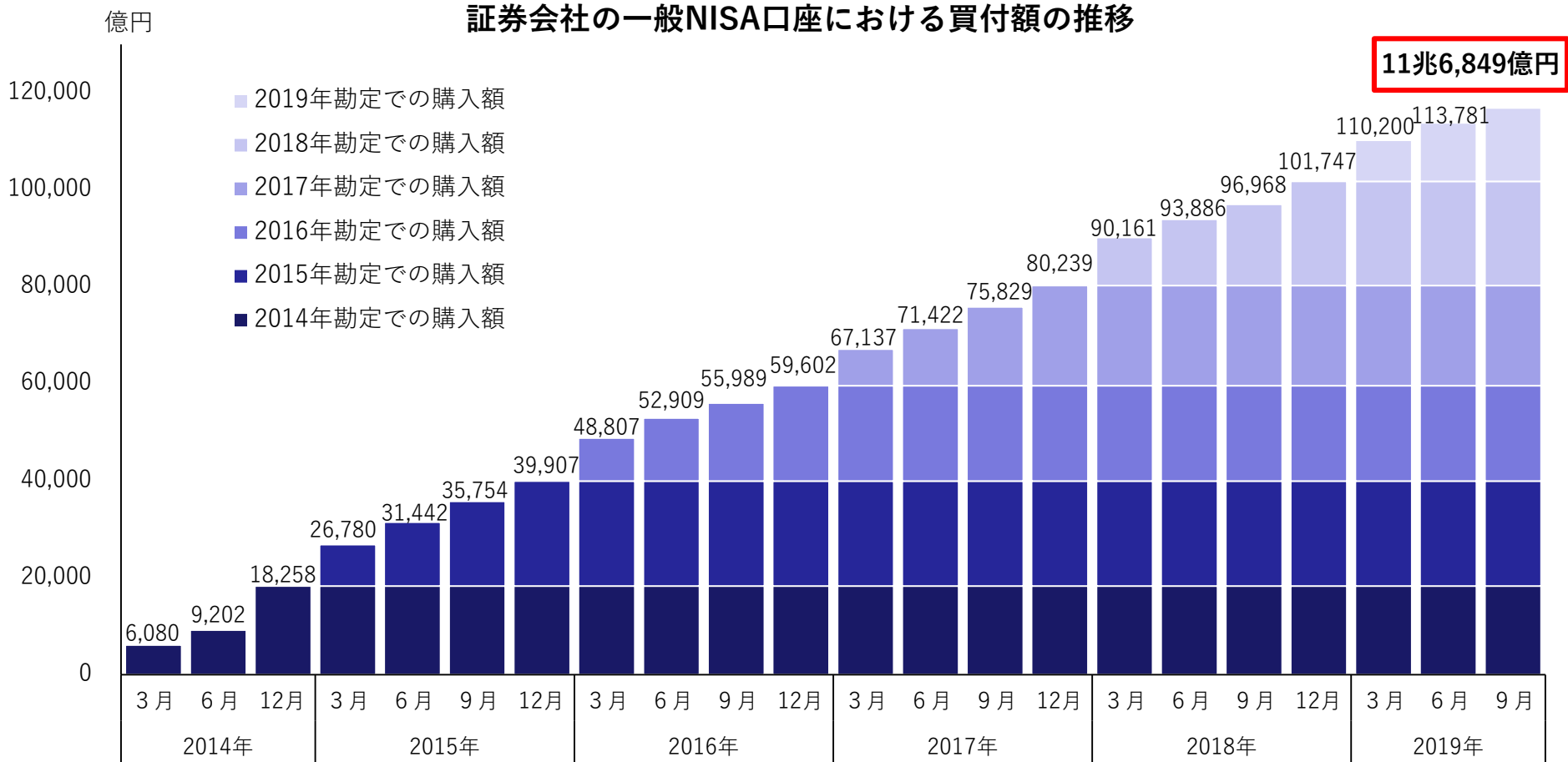
※ それぞれの割合は勘定設定口座数をベースに計算している。
 ※ 端数処理（四捨五入）の関係で、計算結果と一致しない場合がある。

4. 一般NISA口座での買付額の推移 【全証券会社対象】



- 2019年勘定における証券会社の一般NISA口座での買付額は、2019年9月末時点で1兆5,102億円であった。
- 累計購入額は11兆6,849億円であり、同年6月末と比較して、2.7%増加した。

証券会社の一般NISA口座における買付額の推移



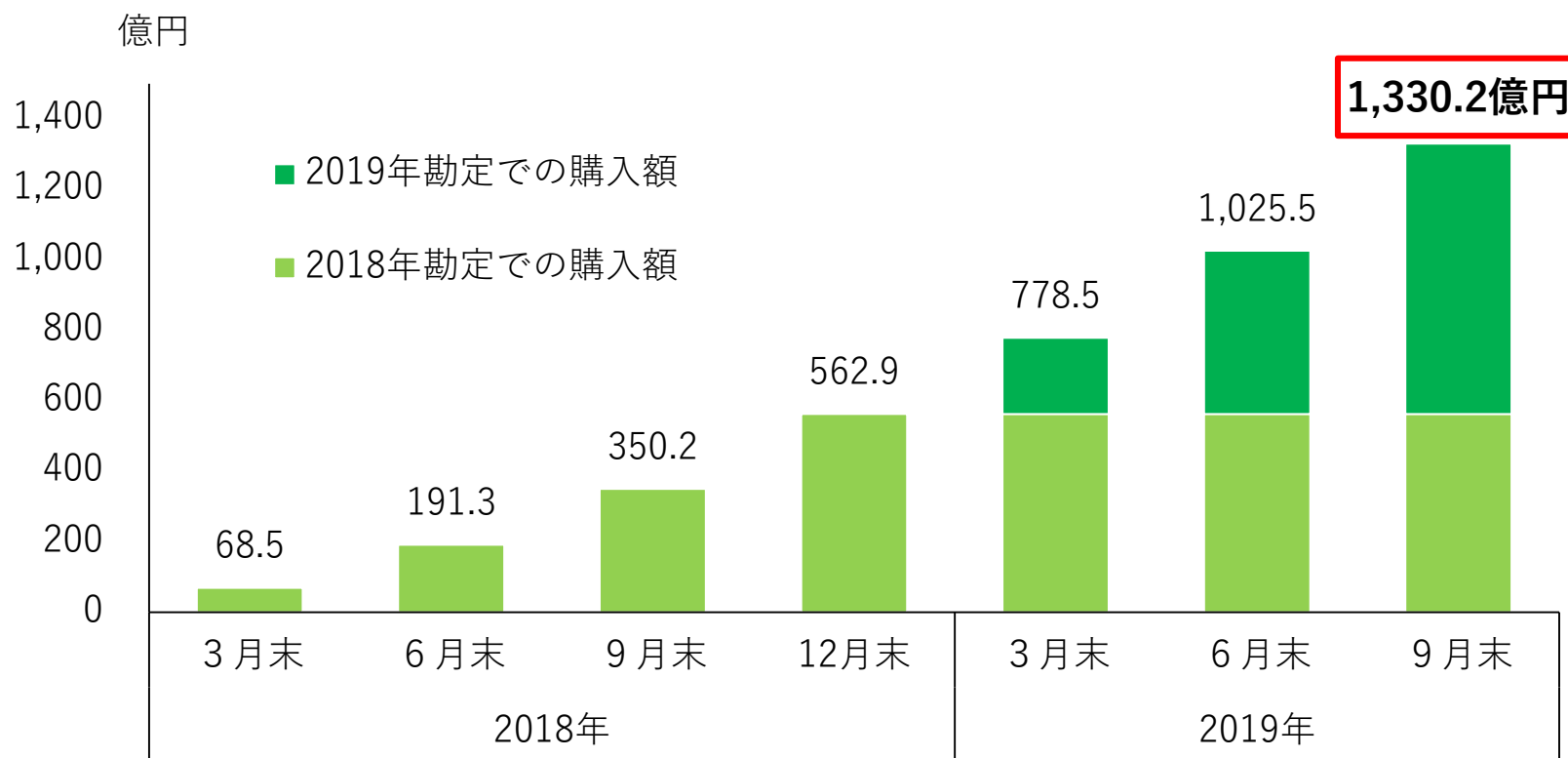
※ 各年勘定での購入額は、前年末までの累計購入額を引くことで求められる。
 ※ 2019年3月末時点の調査以降、買付額にはロールオーバーによる受入額を含めている。
 ※ 端数処理（四捨五入）の関係で、総額と内訳が一致しない場合がある。
 ※ 増減割合は実数値を用いて算出しているため、端数処理されたグラフ中の数字を用いた計算結果とは合わない場合がある。

5. つみたてNISA口座での購入額の推移 【全証券会社対象】



- 2019年勘定における証券会社のつみたてNISA口座での購入額は2019年9月末時点で767.3億円であった。
- 累計購入額は1,330.2億円であり、同年6月末と比較して、29.7%増加した。

証券会社のつみたてNISA口座における購入額の推移



※ 各年勘定での購入額は、前年末までの累計購入額を引くことで求められる。
 ※ 端数処理（四捨五入）の関係で、総額と内訳が一致しない場合がある。
 ※ 増減割合は実数値を用いて算出しているため、端数処理されたグラフ中の数字を用いた計算結果とは合わない場合がある。