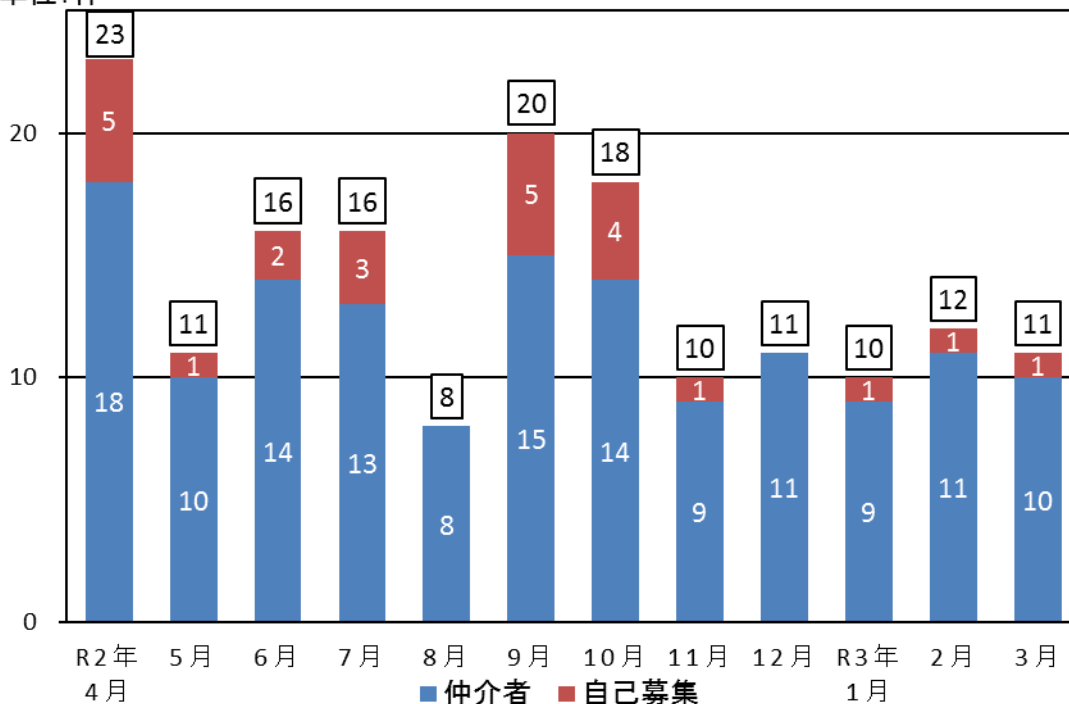


「株や社債をかたった投資詐欺」被害防止コールセンター通報状況  
 (2020年4月~2021年3月) について

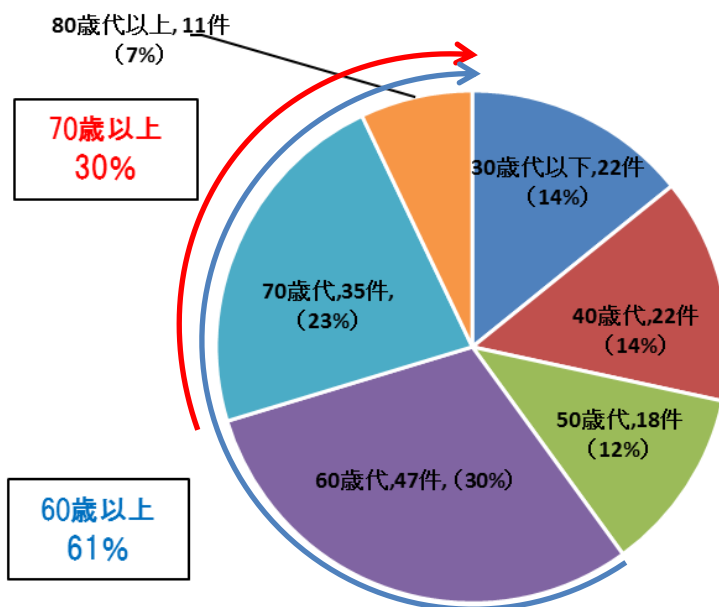
総通報件数：166件 被害総額：6億2,996万円

1. 通報件数と募集形態

単位：件



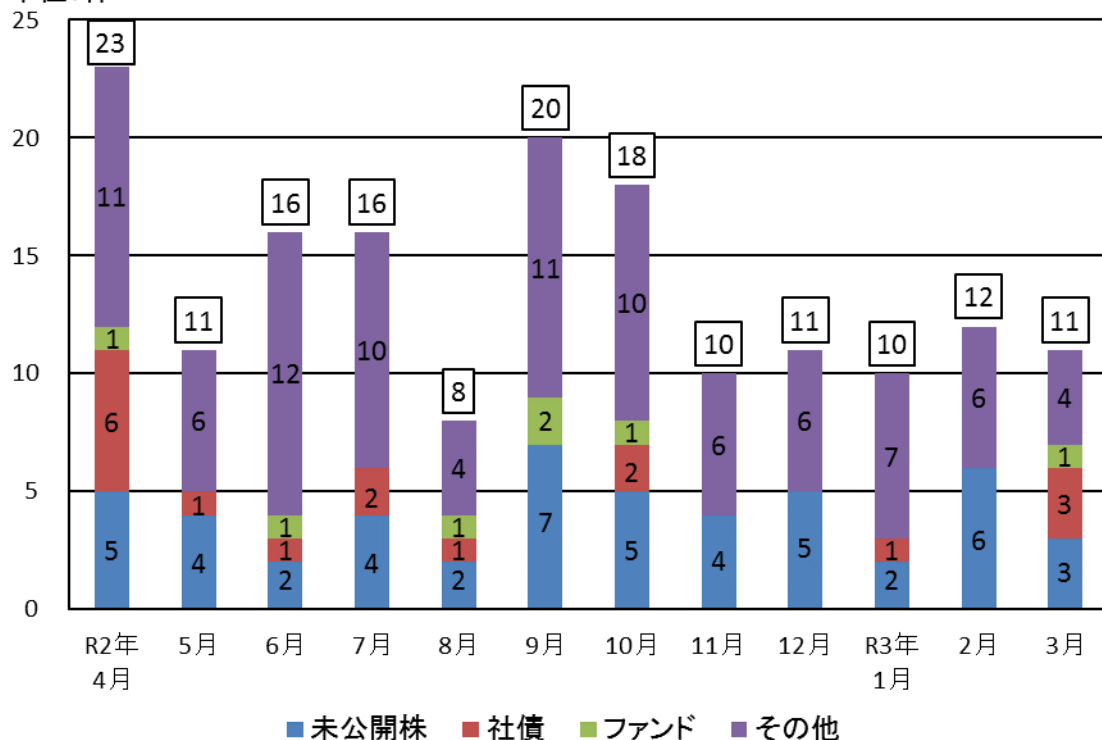
2. 年齢別通報件数と割合



※ 年齢が不明である通報は除いたうえで割合を算出

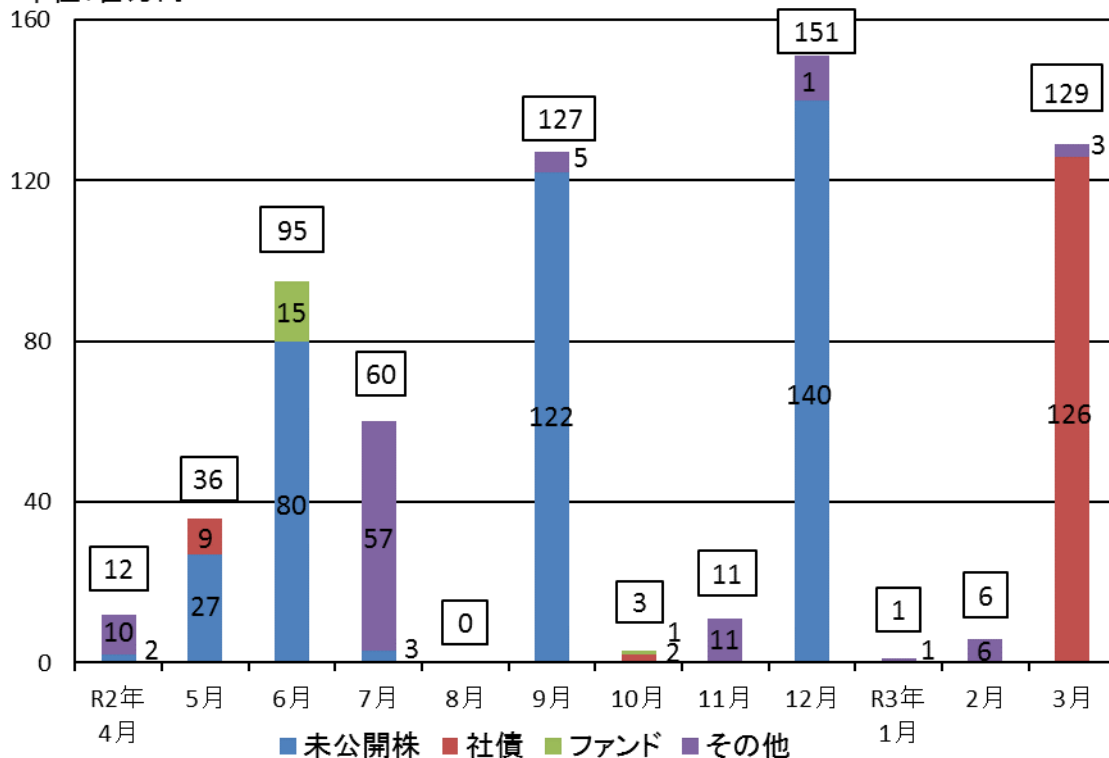
### 3. 有価証券別通報件数

単位: 件

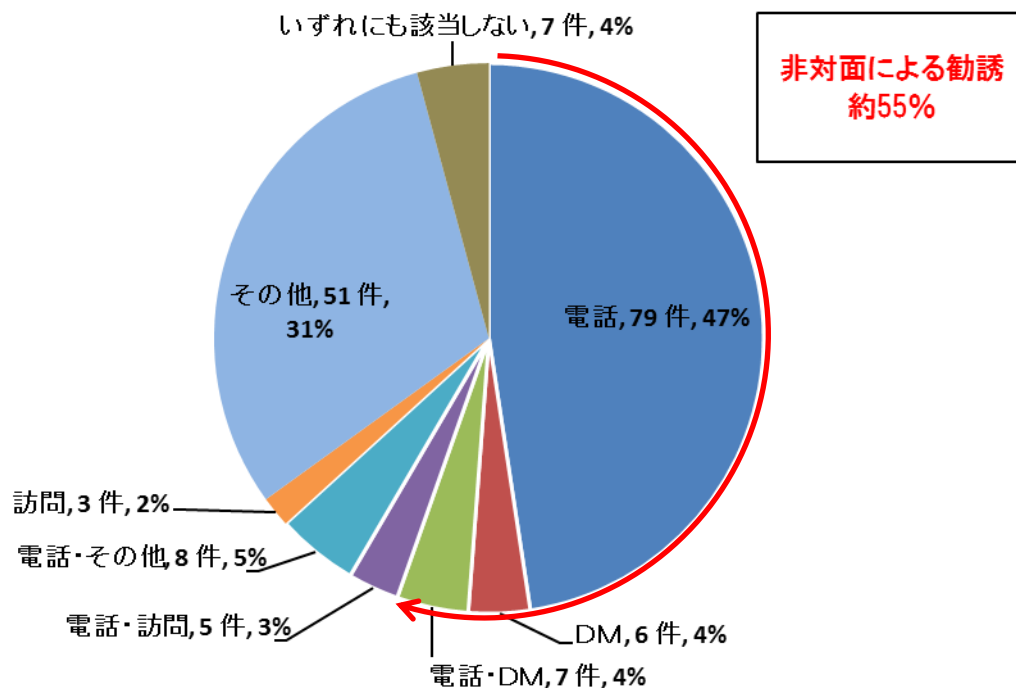


### 4. 有価証券別被害金額

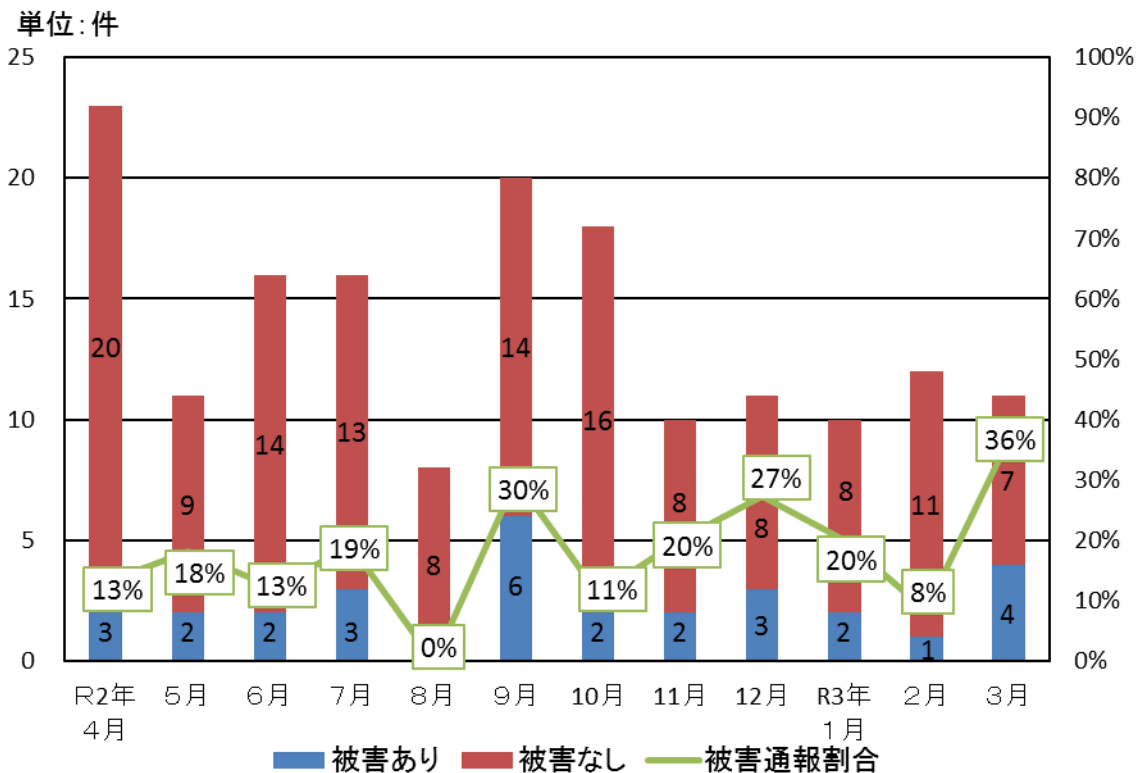
単位: 百万円



5. 勧誘手法

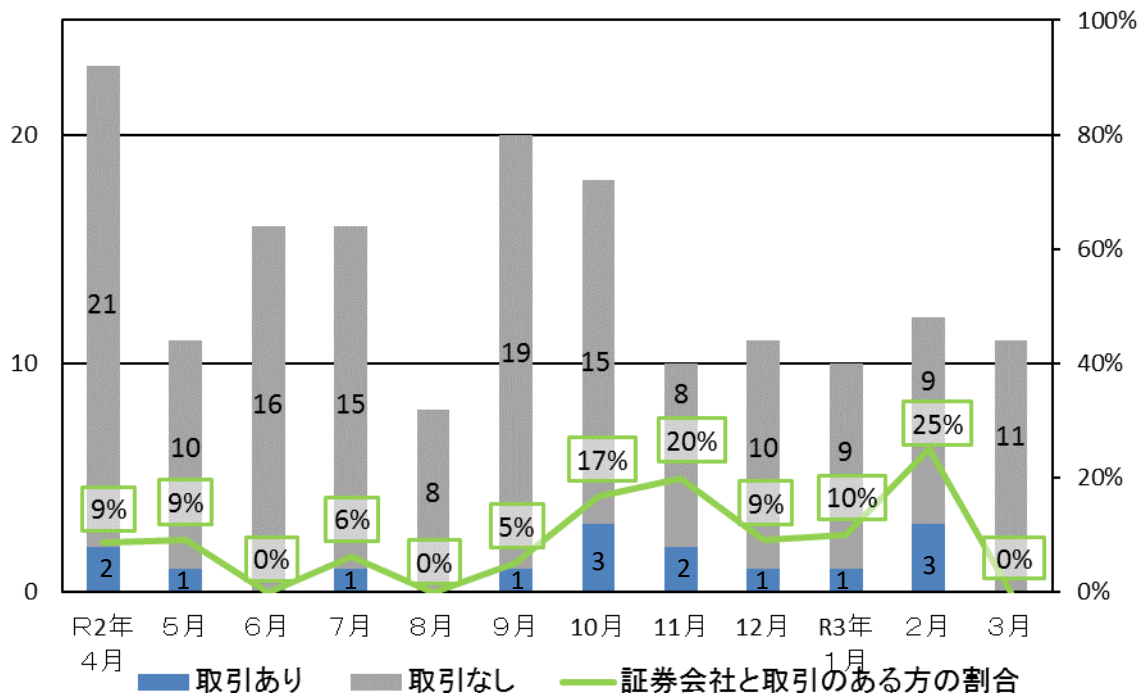


6. 全通報件数に占める被害通報件数



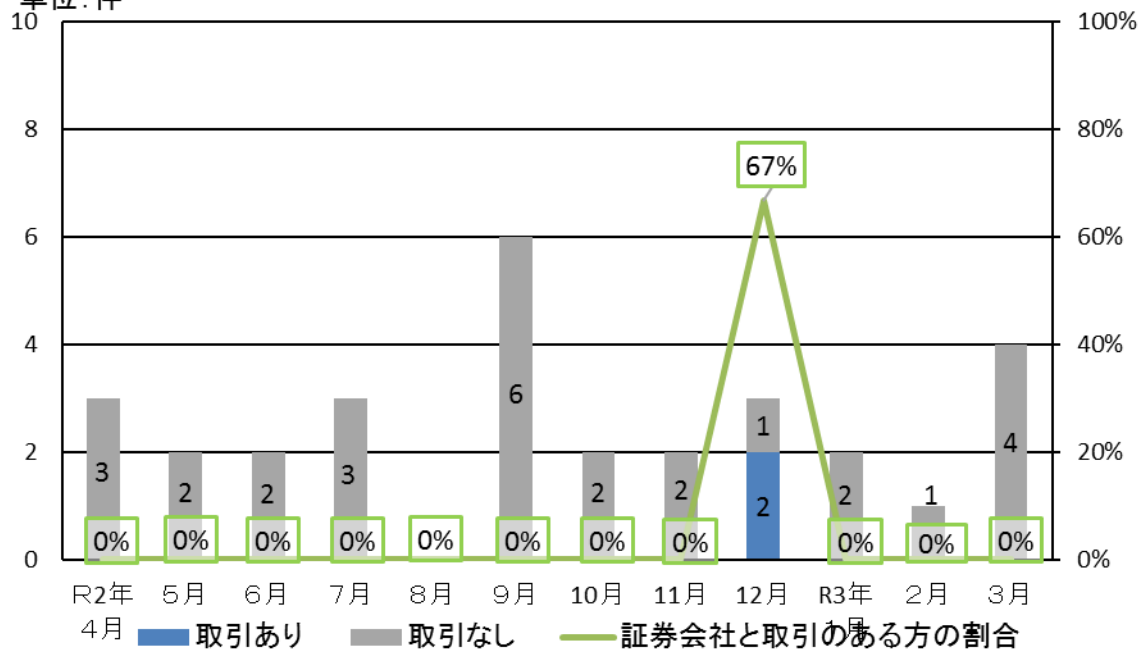
7. 「証券会社と取引のある方」からの通報件数

単位: 件



8. 被害に遭った方のうち、「証券会社と取引のある方」からの通報件数

単位: 件



## 9. 都道府県別通報件数

通報者の居住地	通報件数 (件)	割合 (%)	通報者の居住地	通報件数 (件)	割合 (%)
北海道	2	1.20%	滋賀県	1	0.60%
青森県	0	0.00%	京都府	0	0.00%
岩手県	1	0.60%	大阪府	4	2.41%
宮城県	2	1.20%	兵庫県	2	1.20%
秋田県	0	0.00%	奈良県	5	3.01%
山形県	0	0.00%	和歌山県	0	0.00%
福島県	0	0.00%	鳥取県	0	0.00%
茨城県	2	1.20%	島根県	1	0.60%
栃木県	1	0.60%	岡山県	9	5.42%
群馬県	2	1.20%	広島県	5	3.01%
埼玉県	8	4.82%	山口県	2	1.20%
千葉県	13	7.83%	徳島県	1	0.60%
東京都	31	18.67%	香川県	3	1.81%
神奈川県	15	9.04%	愛媛県	1	0.60%
新潟県	3	1.81%	高知県	0	0.00%
富山県	2	1.20%	福岡県	7	4.22%
石川県	3	1.81%	佐賀県	0	0.00%
福井県	0	0.00%	長崎県	0	0.00%
山梨県	0	0.00%	熊本県	3	1.81%
長野県	2	1.20%	大分県	1	0.60%
岐阜県	3	1.81%	宮崎県	1	0.60%
静岡県	7	4.22%	鹿児島県	1	0.60%
愛知県	7	4.22%	沖縄県	0	0.00%
三重県	1	0.60%	不明	14	8.43%

以上

○ この文書に関するお問い合わせ先

日本証券業協会 普及推進部 (電話: 03-6665-6765)