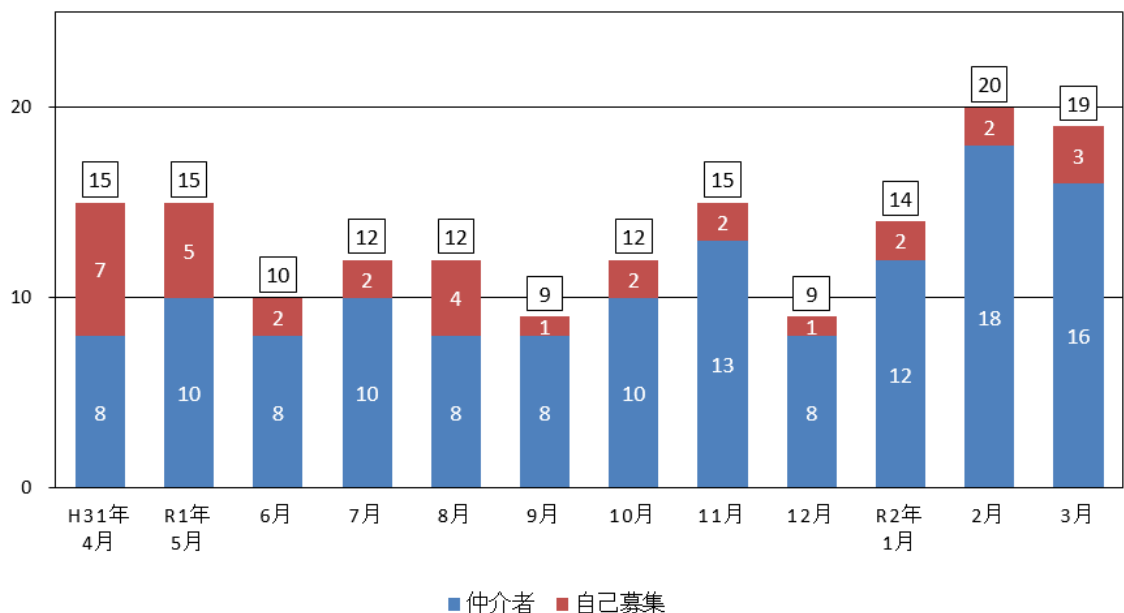


「株や社債をかたった投資詐欺」被害防止コールセンター通報状況  
 (平成31年4月~令和2年3月) について

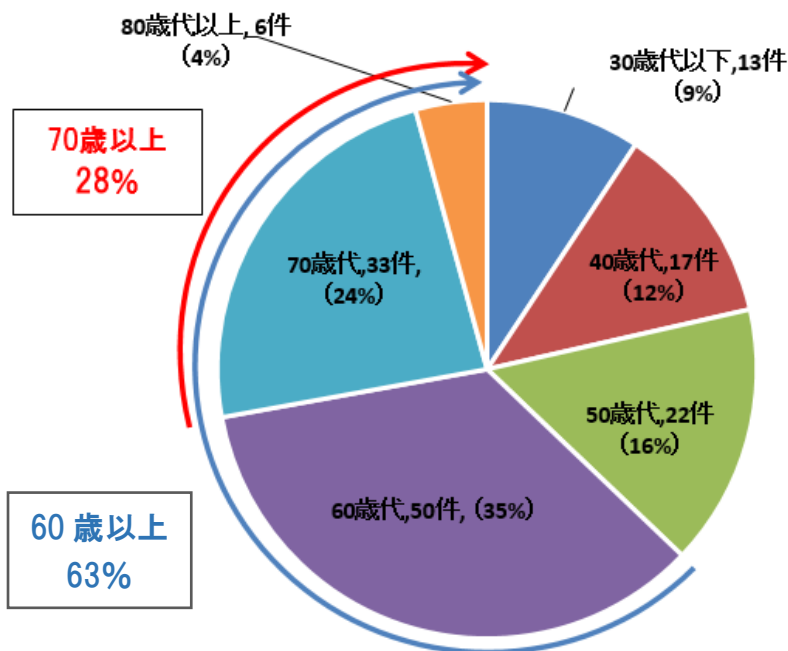
総通報件数：162件 被害総額：2億1,064万円

1. 通報件数と募集形態

単位:件



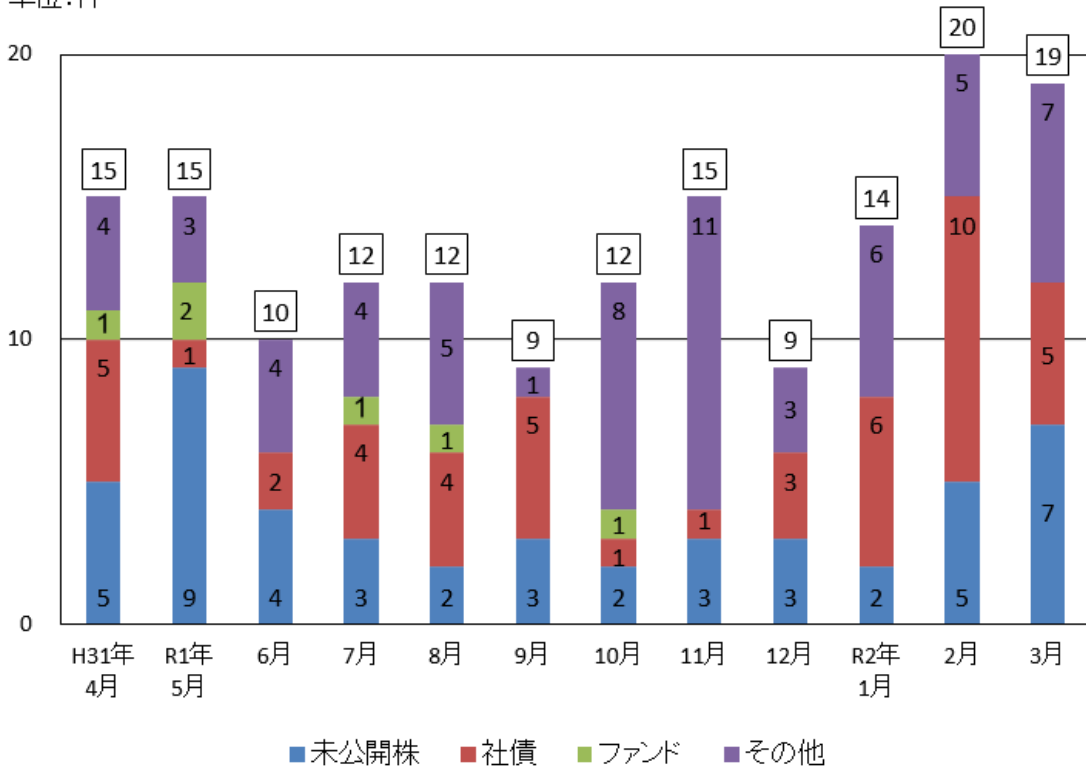
2. 年齢別通報件数と割合



※ 年齢が不明である通報は除いたうえで割合を算出

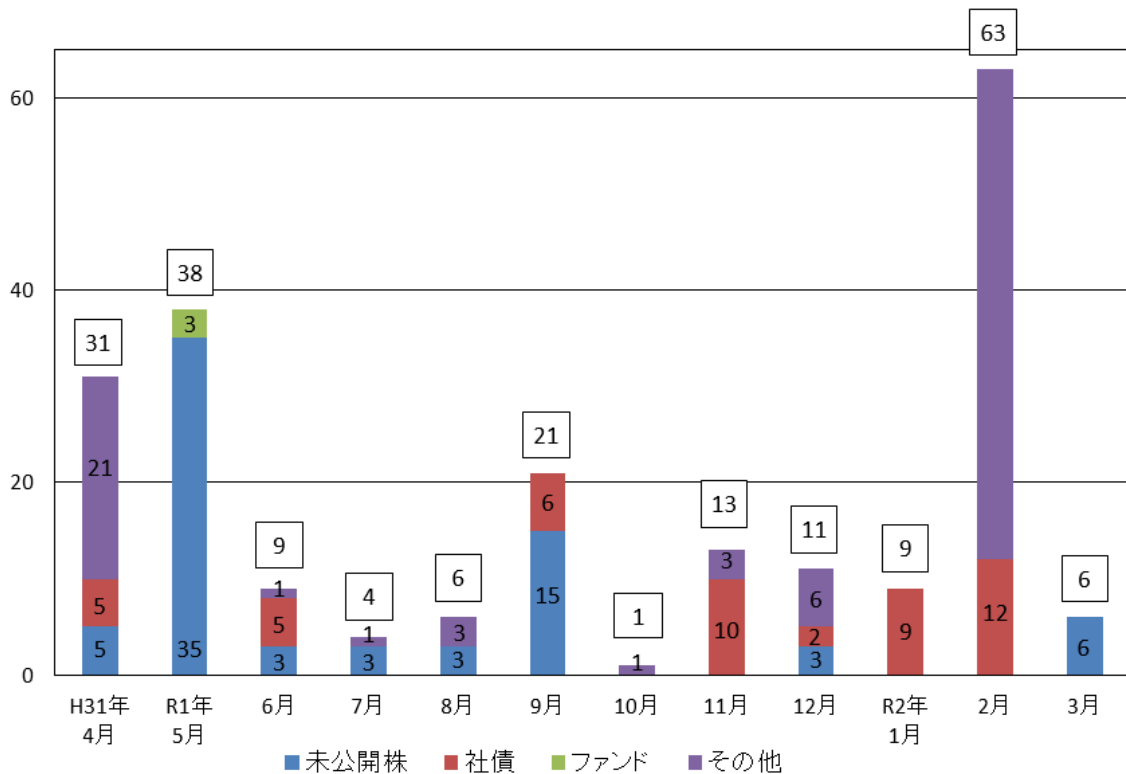
### 3. 有価証券別通報件数

単位:件

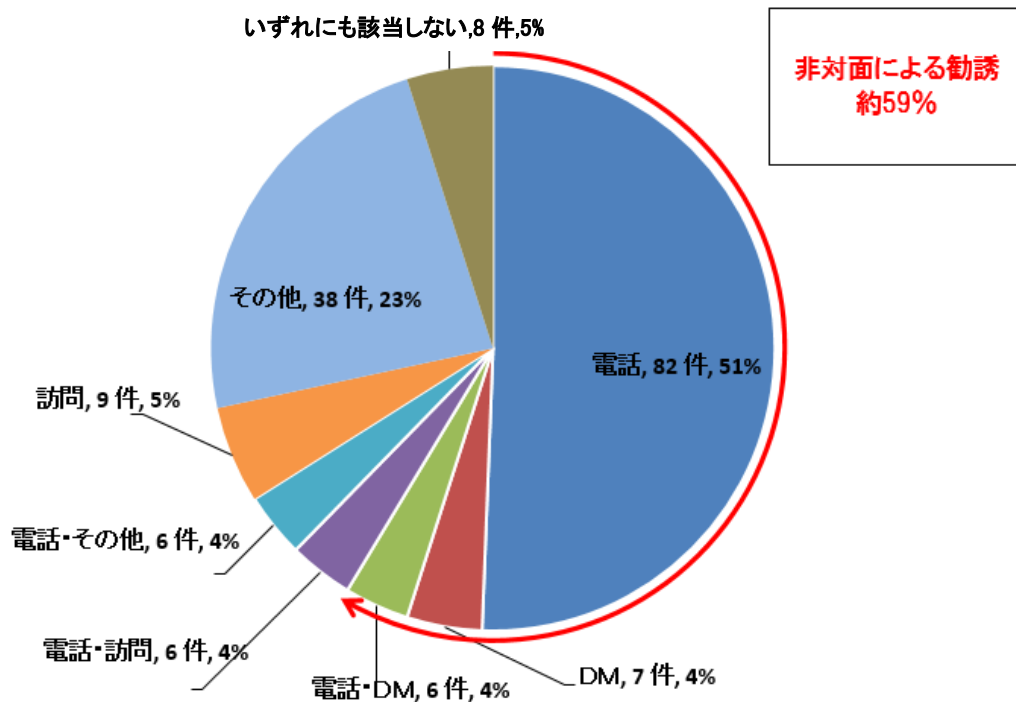


### 4. 有価証券別被害金額

単位:百万円

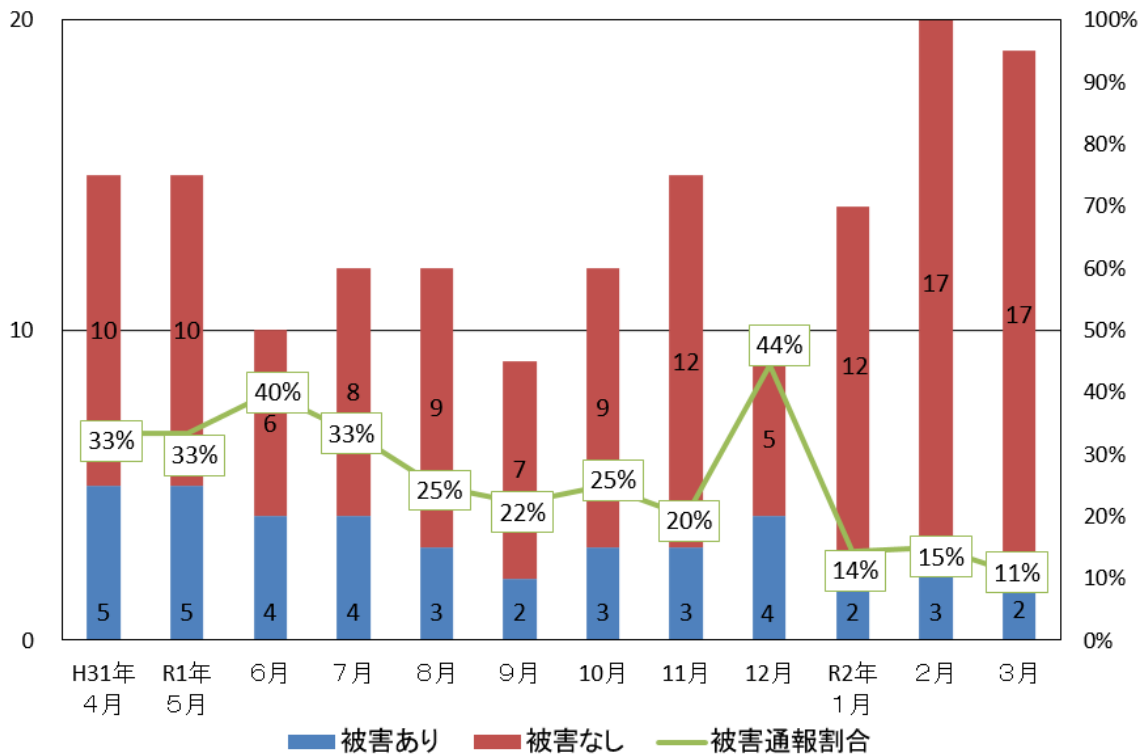


### 5. 勧誘手法

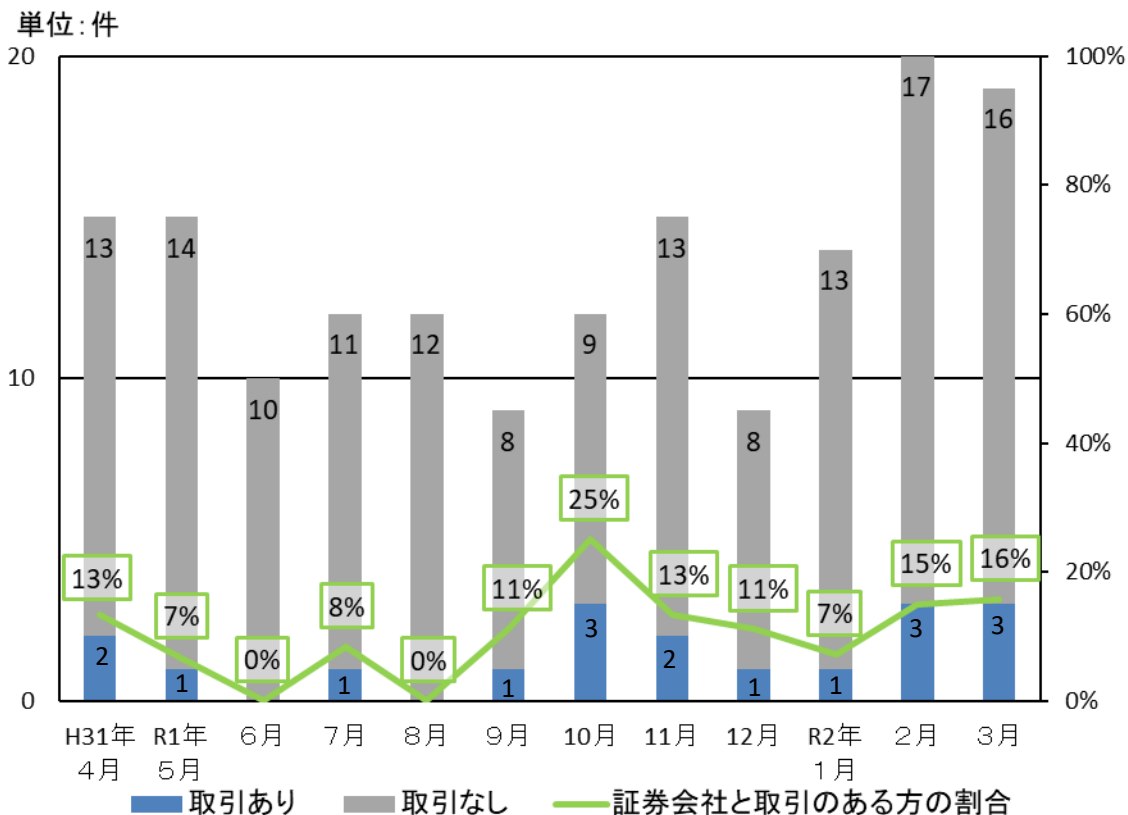


### 6. 全通報件数に占める被害通報件数

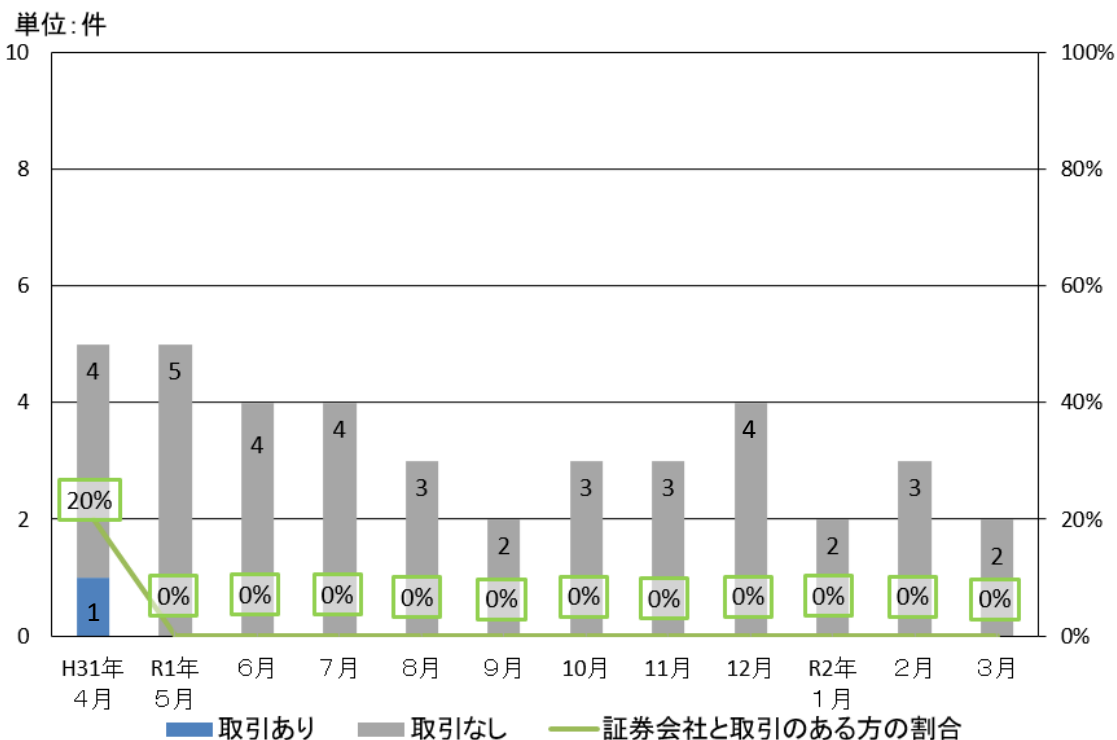
単位: 件



7. 「証券会社と取引のある方」からの通報件数



8. 被害に遭った方のうち、「証券会社と取引のある方」からの通報件数



## 9. 都道府県別通報件数

通報者の居住地	通報件数 (件)	割合 (%)	通報者の居住地	通報件数 (件)	割合 (%)
北海道	2	1.23%	滋賀県	1	0.62%
青森県	1	0.62%	京都府	2	1.23%
岩手県	3	1.85%	大阪府	5	3.09%
宮城県	1	0.62%	兵庫県	3	1.85%
秋田県	0	0.00%	奈良県	5	3.09%
山形県	1	0.62%	和歌山県	1	0.62%
福島県	0	0.00%	鳥取県	0	0.00%
茨城県	3	1.85%	島根県	2	1.23%
栃木県	0	0.00%	岡山県	3	1.85%
群馬県	4	2.47%	広島県	1	0.62%
埼玉県	5	3.09%	山口県	2	1.23%
千葉県	6	3.70%	徳島県	0	0.00%
東京都	31	19.14%	香川県	2	1.23%
神奈川県	21	12.96%	愛媛県	5	3.09%
新潟県	3	1.85%	高知県	2	1.23%
富山県	0	0.00%	福岡県	7	4.32%
石川県	1	0.62%	佐賀県	0	0.00%
福井県	1	0.62%	長崎県	0	0.00%
山梨県	0	0.00%	熊本県	1	0.62%
長野県	2	1.23%	大分県	4	2.47%
岐阜県	3	1.85%	宮崎県	2	1.23%
静岡県	2	1.23%	鹿児島県	2	1.23%
愛知県	9	5.56%	沖縄県	1	0.62%
三重県	4	2.47%	不明	8	4.94%

以 上

○ この文書に関するお問い合わせ先

日本証券業協会 普及推進部 (電話: 03-6665-6765)