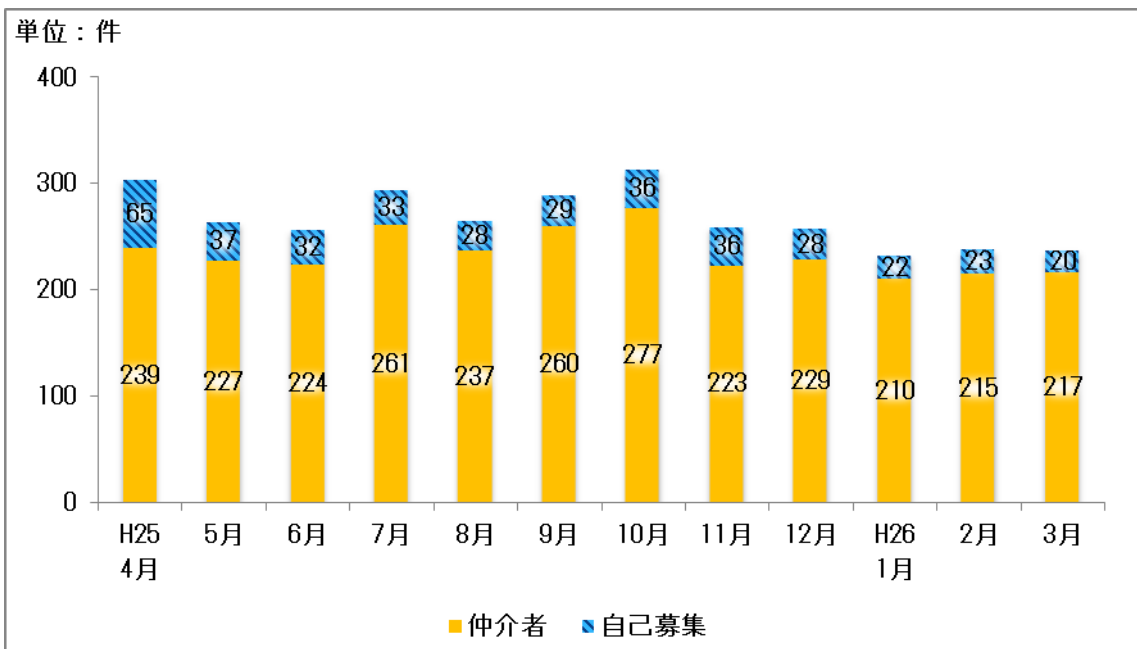


「未公開株通報専用コールセンター」通報状況
(平成25年4月~平成26年3月)について

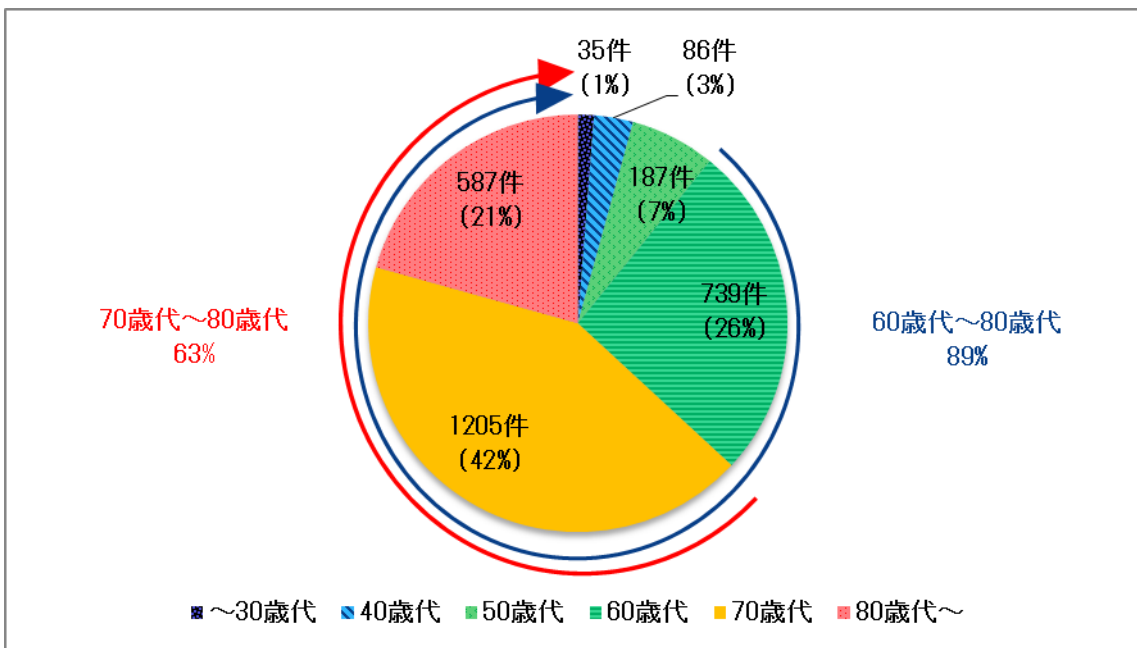
※一部グラフに付記している数値及びパーセンテージに誤りがありましたので修正しております。(平成26年12月16日)

総通報件数：3208件 被害総額：36億4593万円

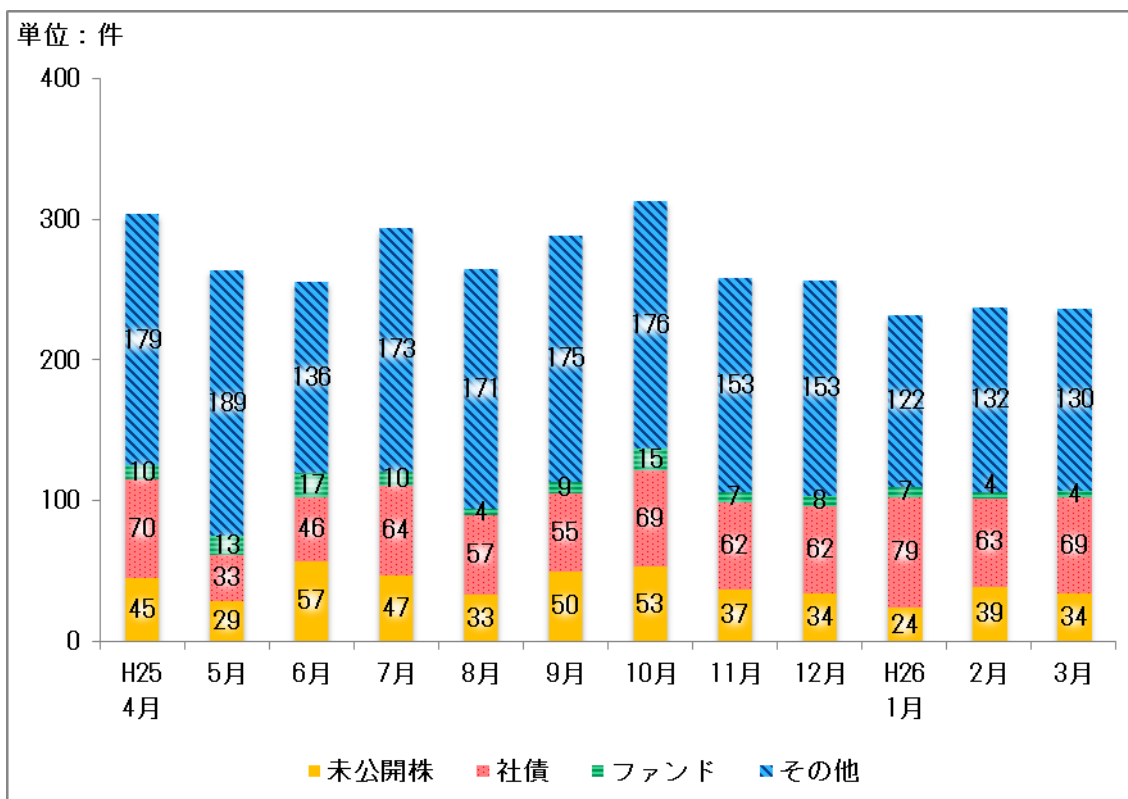
1. 通報件数と募集形態 (平成25年4月~平成26年3月)



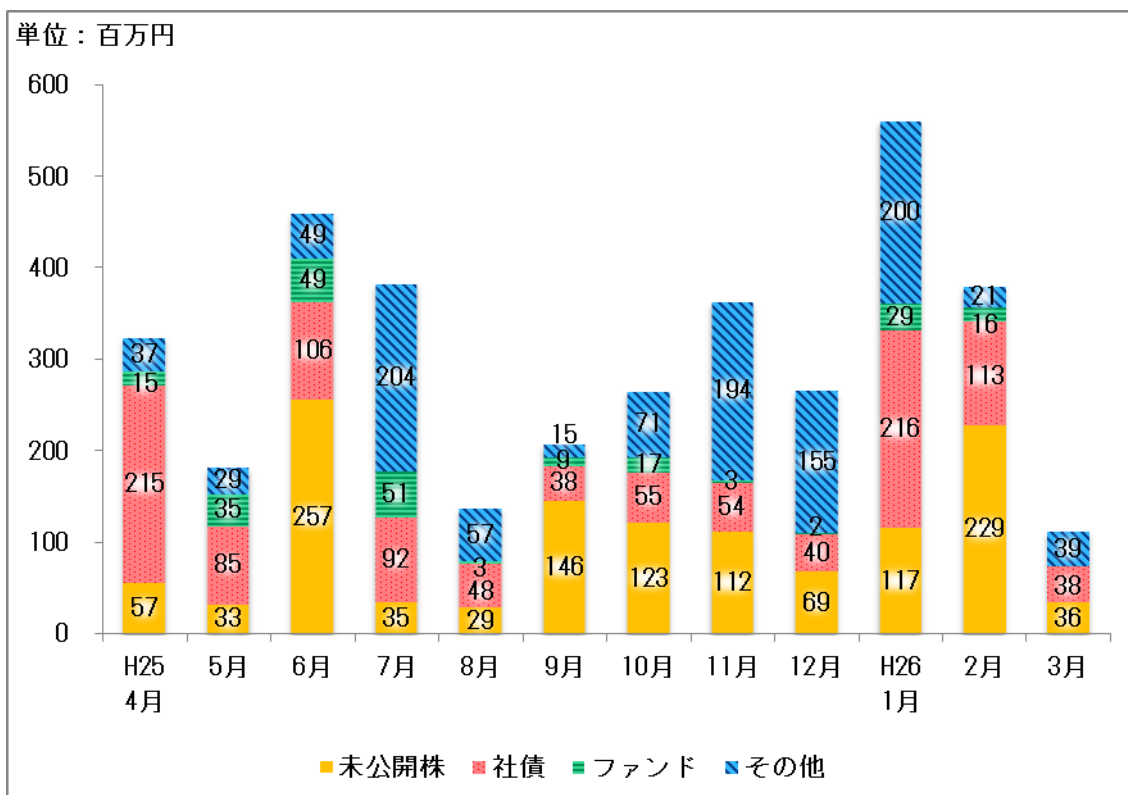
2. 年齢別通報件数と割合 (平成25年4月~平成26年3月)



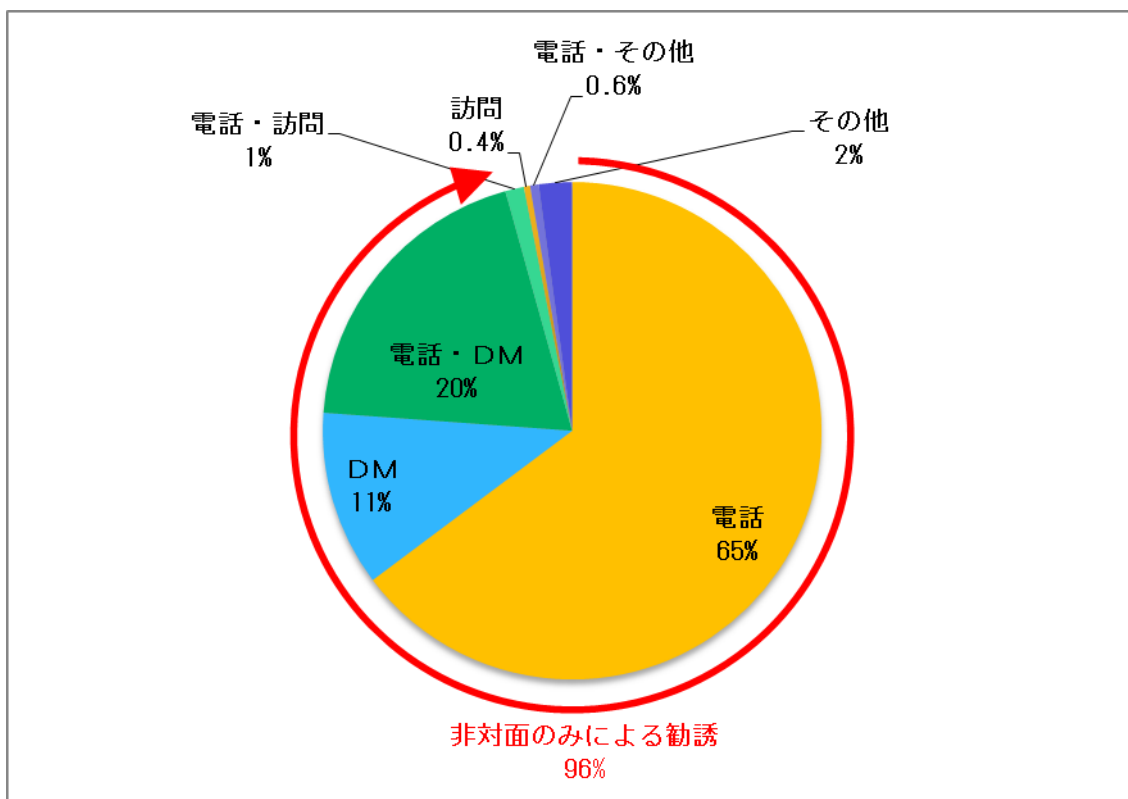
3. 有価証券別通報件数 (平成25年4月~平成26年3月)



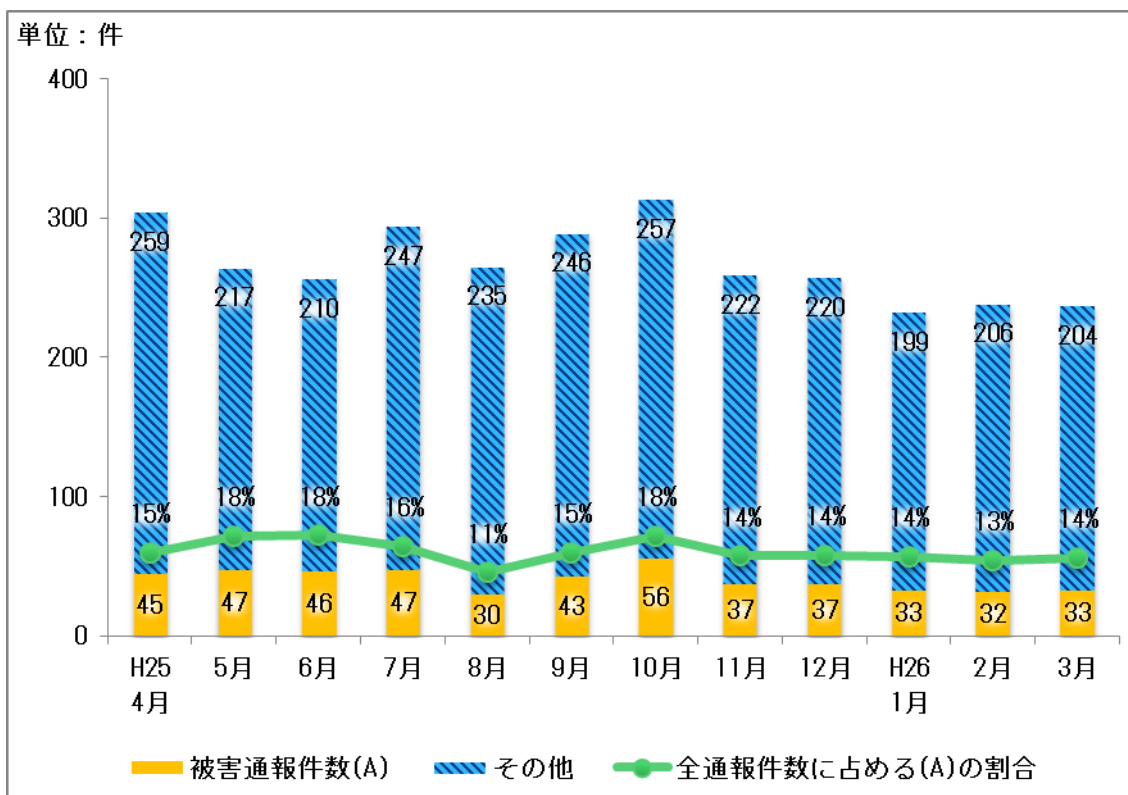
4. 有価証券別被害金額 (平成25年4月~平成26年3月)



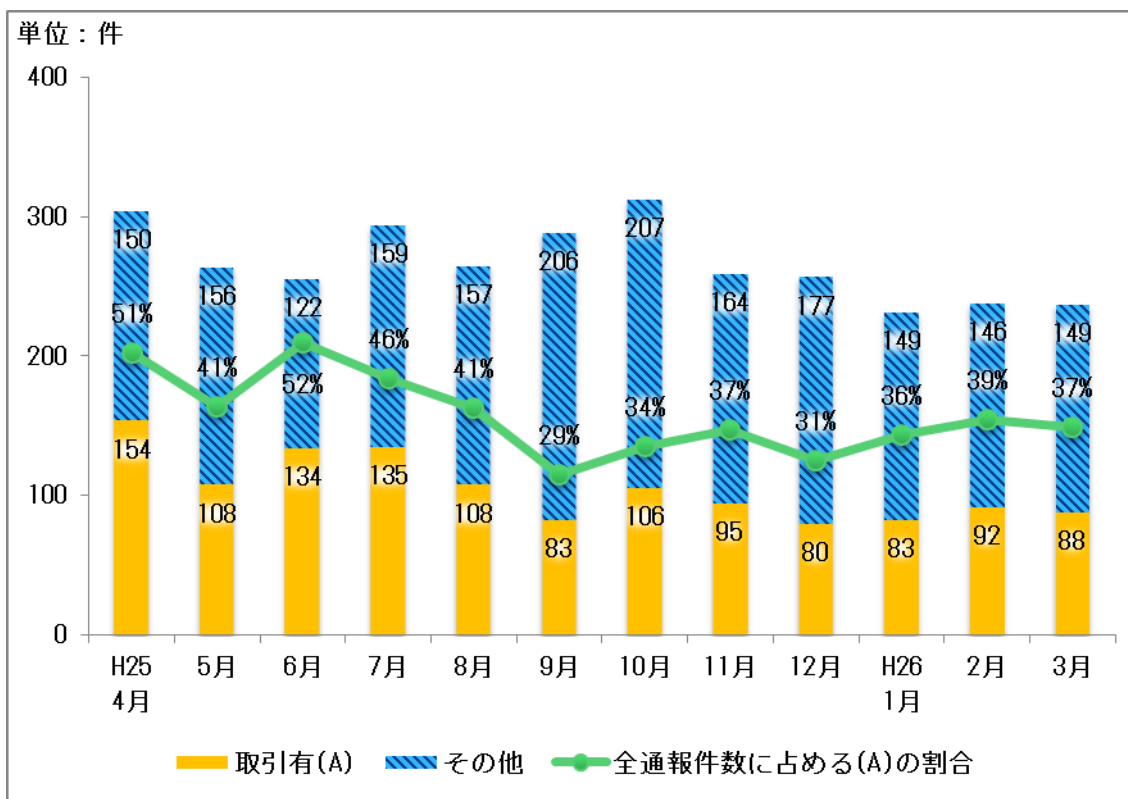
5. 勧誘手法（平成25年4月～平成26年3月）



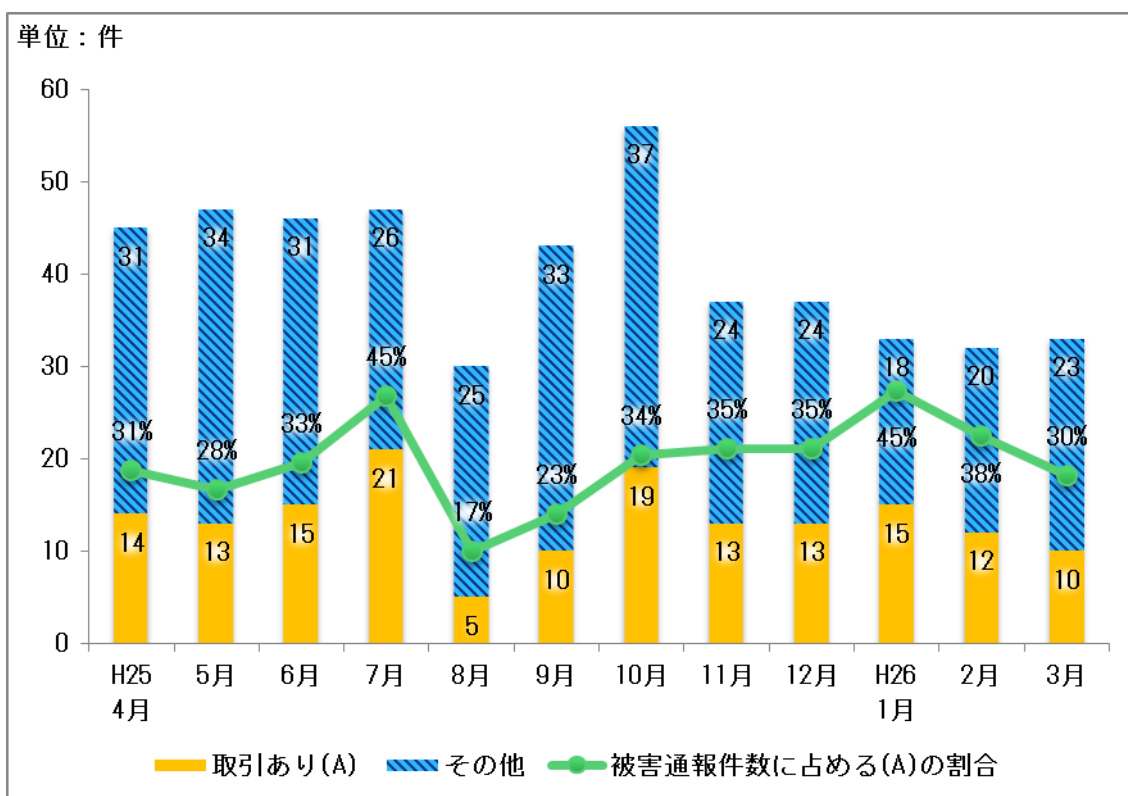
6. 全通報件数に占める被害通報件数（平成25年4月～平成26年3月）



7. 「証券会社と取引のある方」からの通報件数（平成25年4月～平成26年3月）



8. 被害通報件数に占める「証券会社と取引のある方」からの被害通報件数（平成25年4月～平成26年3月）



9. 都道府県別通報件数（平成25年4月～平成26年3月）

通報者の居住地	通報件数（件）	割合（％）	通報者の居住地	通報件数（件）	割合（％）
北海道	41	1.28	滋賀県	45	1.40
青森県	9	0.28	京都府	59	1.84
岩手県	9	0.28	大阪府	207	6.45
宮城県	22	0.69	兵庫県	156	4.86
秋田県	3	0.09	奈良県	52	1.62
山形県	18	0.56	和歌山県	13	0.41
福島県	13	0.41	鳥取県	8	0.25
茨城県	96	2.99	島根県	12	0.37
栃木県	43	1.34	岡山県	58	1.81
群馬県	51	1.59	広島県	156	4.86
埼玉県	184	5.74	山口県	87	2.71
千葉県	234	7.29	徳島県	20	0.62
東京都	417	13.00	香川県	32	1.00
神奈川県	353	11.00	愛媛県	28	0.87
新潟県	56	1.75	高知県	14	0.44
富山県	9	0.28	福岡県	55	1.71
石川県	22	0.69	佐賀県	5	0.16
福井県	3	0.09	長崎県	10	0.31
山梨県	25	0.78	熊本県	13	0.41
長野県	84	2.62	大分県	17	0.53
岐阜県	51	1.59	宮崎県	16	0.50
静岡県	128	3.99	鹿児島県	14	0.44
愛知県	224	6.98	沖縄県	6	0.19
三重県	29	0.90	不明	1	0.03

以 上

○ この文書に関するお問い合わせ先

日本証券業協会 エクイティ市場部（電話：03-3667-8647）