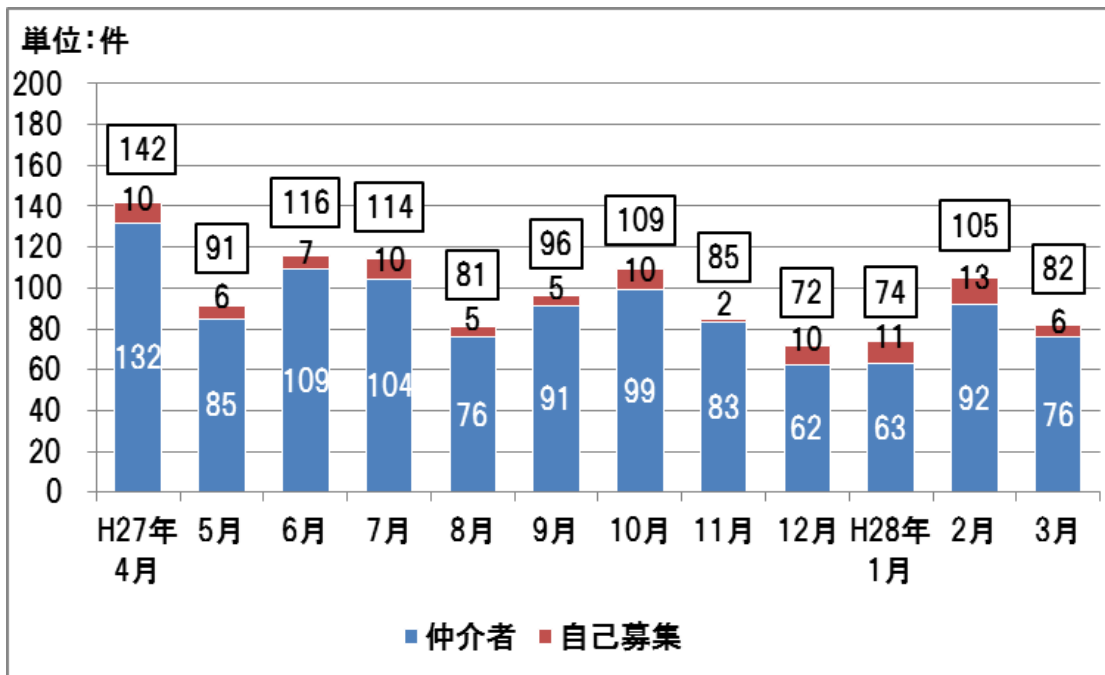


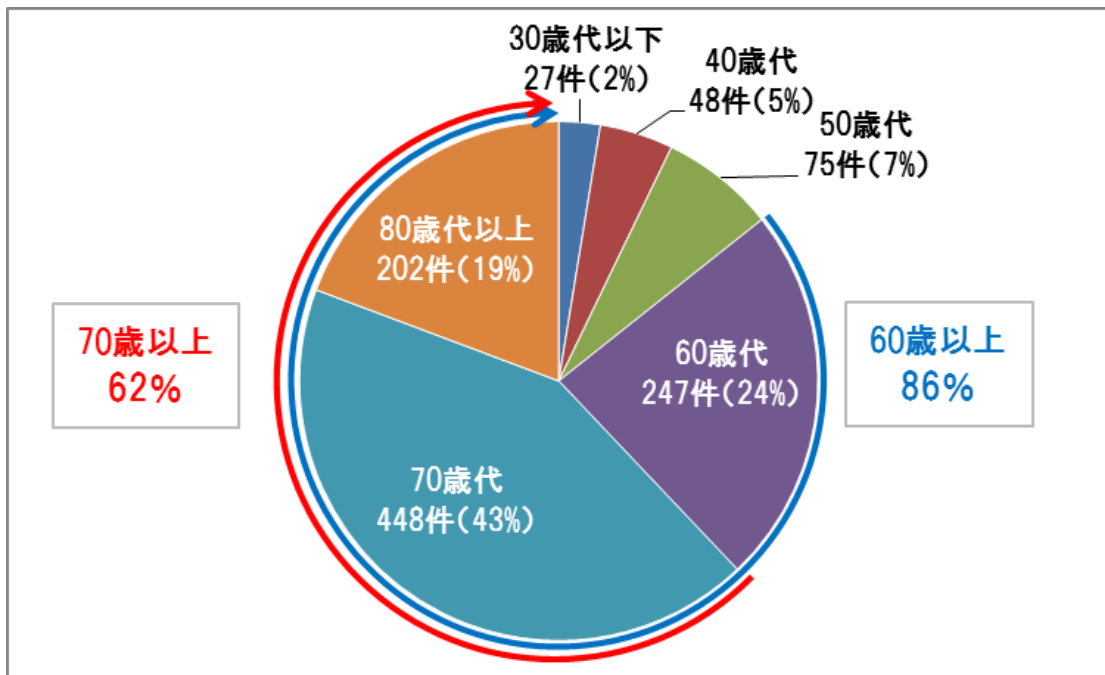
「株や社債をかたった投資詐欺」被害防止コールセンター通報状況
 (平成 27 年 4 月～平成 28 年 3 月) について

総通報件数 : 1167 件 被害総額 : 18 億 7277 万円

1. 通報件数と募集形態

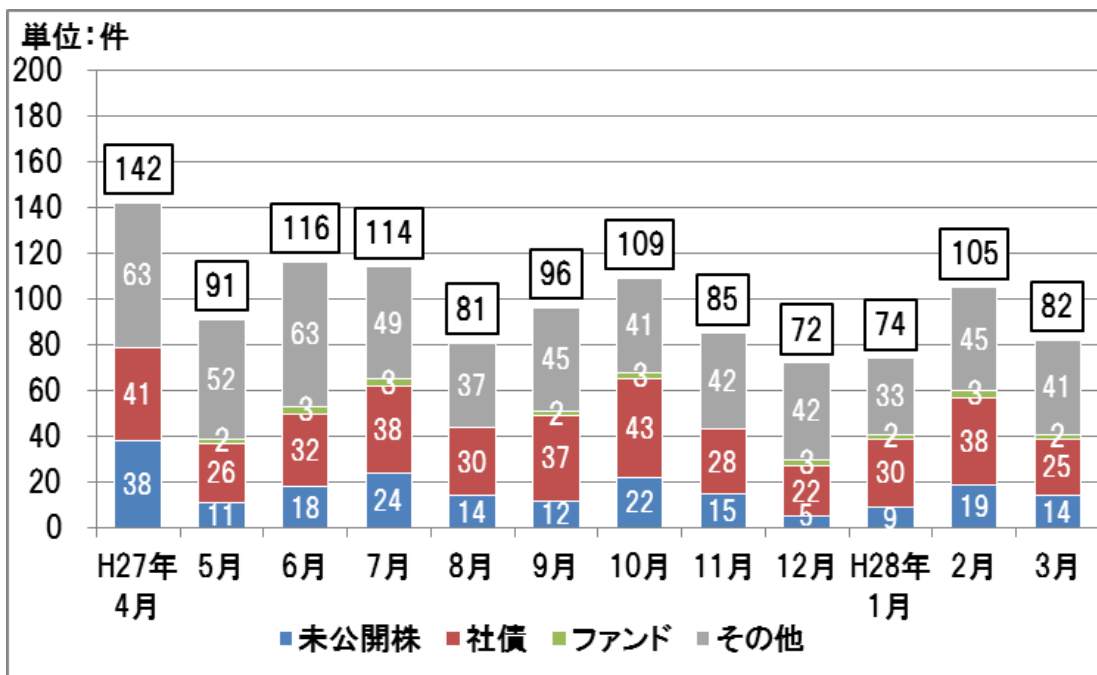


2. 年齢別通報件数と割合

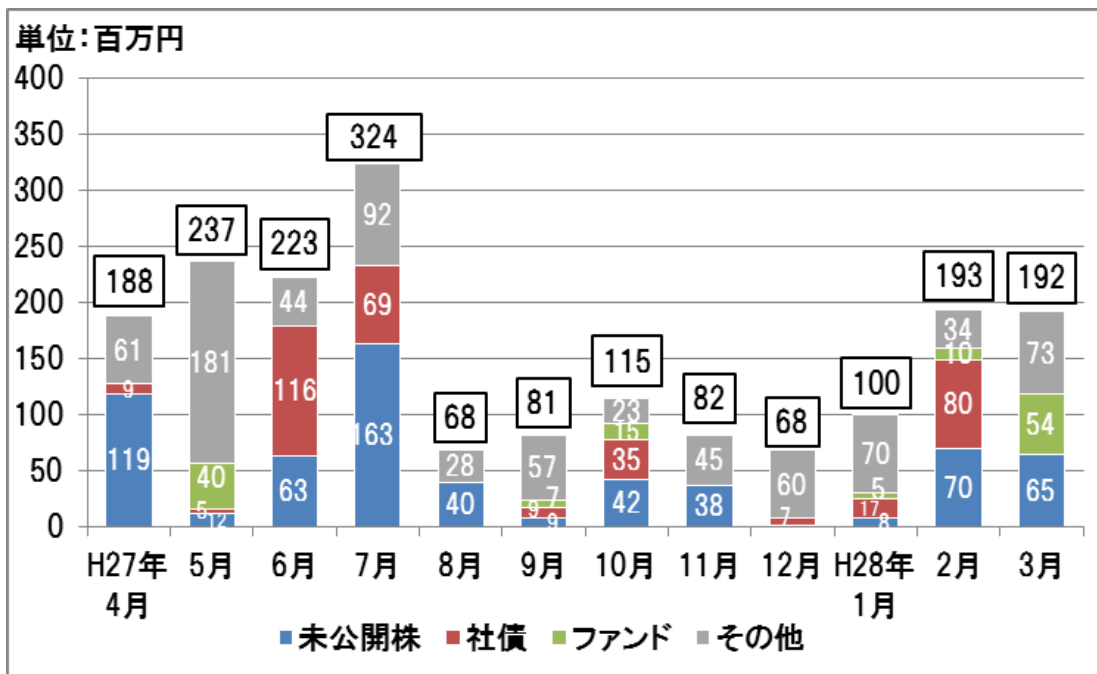


※ 年齢が不明である通報は除いたうえで割合を算出

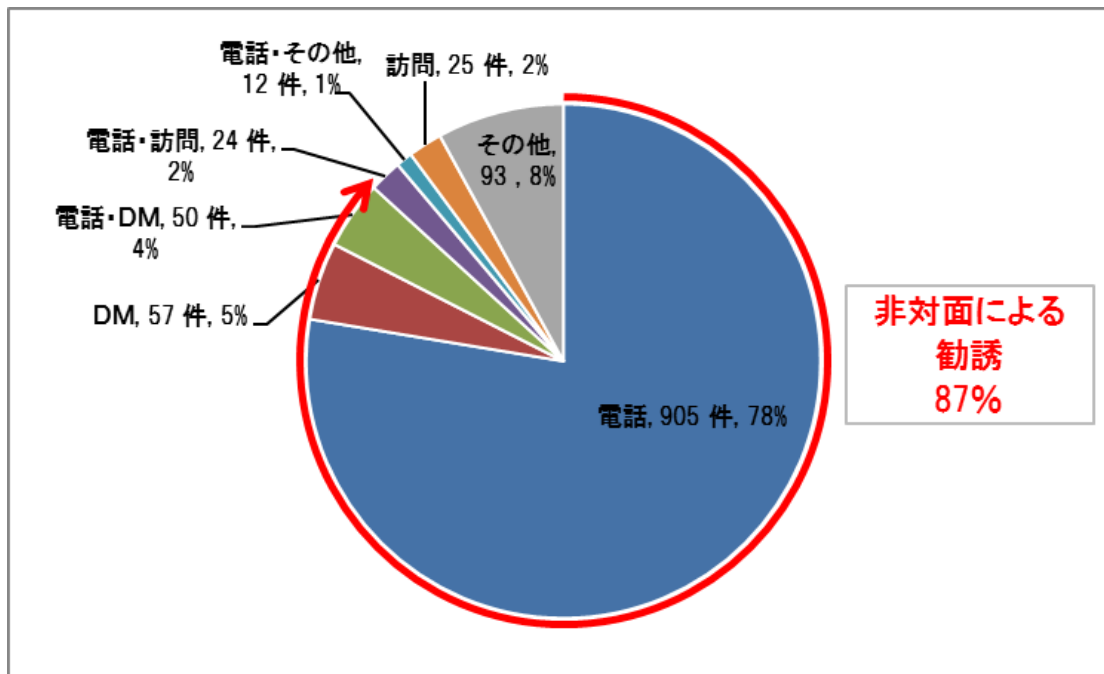
3. 有価証券別通報件数



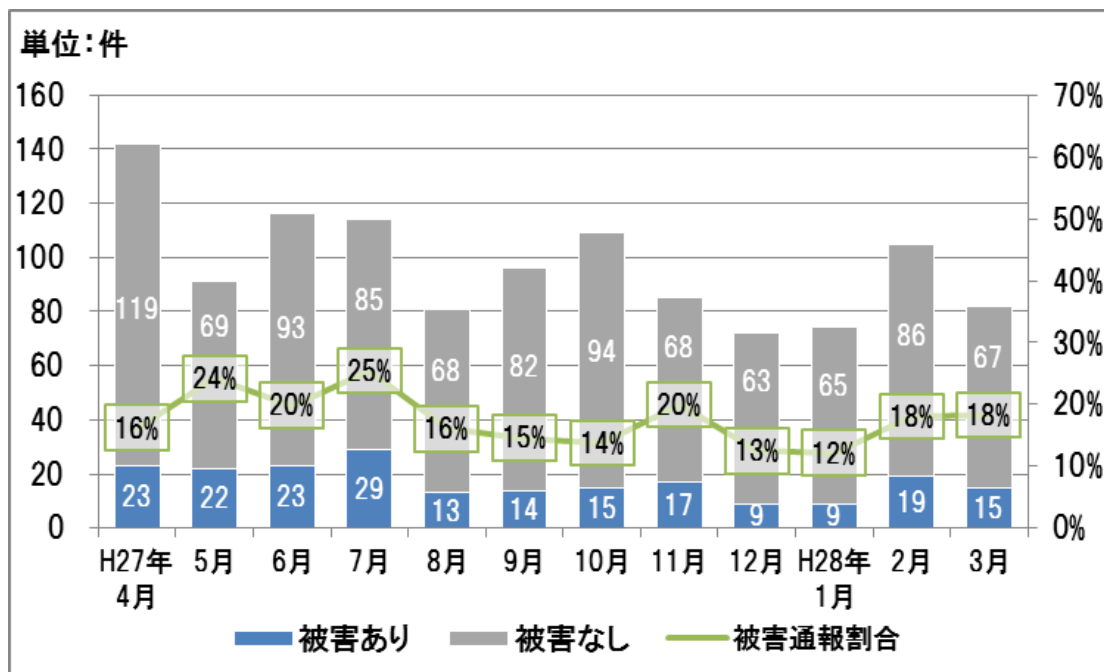
4. 有価証券別被害金額



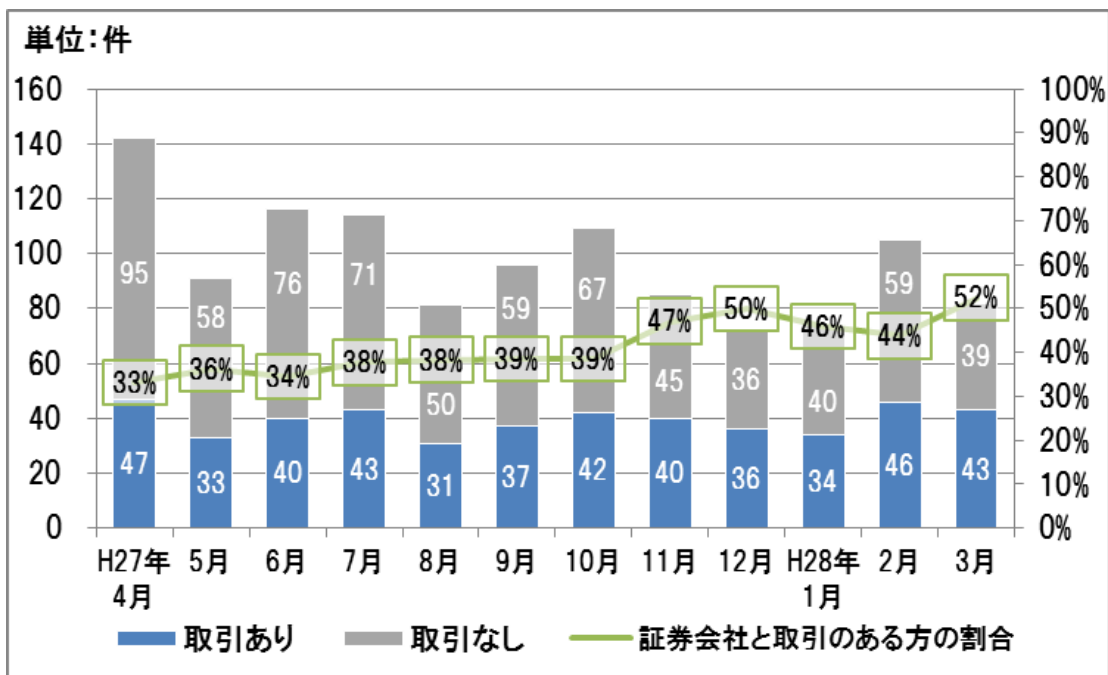
5. 勧誘手法



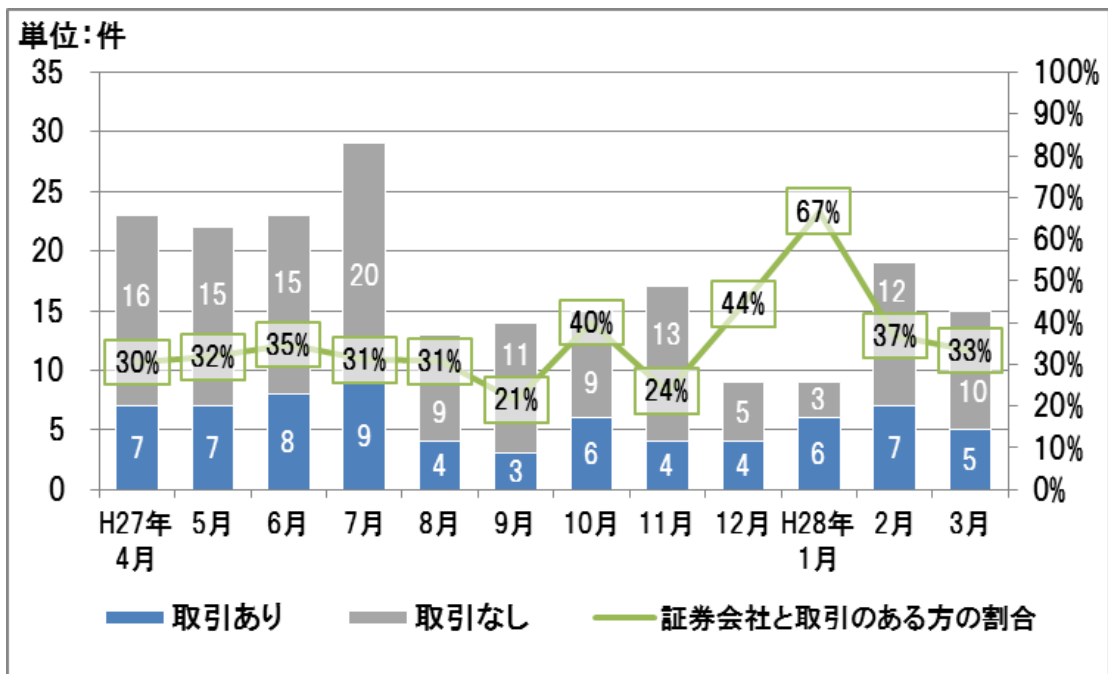
6. 全通報件数に占める被害通報件数



7. 「証券会社と取引のある方」からの通報件数



8. 「証券会社と取引のある方」から通報件数 (被害に遭った方のみ)



9. 都道府県別通報件数

通報者の居住地	通報件数 (件)	割合 (%)	通報者の居住地	通報件数 (件)	割合 (%)
北海道	19	1.63%	滋賀県	4	0.34%
青森県	10	0.86%	京都府	22	1.89%
岩手県	4	0.34%	大阪府	95	8.14%
宮城県	10	0.86%	兵庫県	39	3.34%
秋田県	5	0.43%	奈良県	17	1.46%
山形県	8	0.69%	和歌山県	11	0.94%
福島県	15	1.29%	鳥取県	5	0.43%
茨城県	22	1.89%	島根県	3	0.26%
栃木県	17	1.46%	岡山県	30	2.57%
群馬県	17	1.46%	広島県	46	3.94%
埼玉県	53	4.54%	山口県	27	2.31%
千葉県	58	4.97%	徳島県	7	0.60%
東京都	141	12.08%	香川県	14	1.20%
神奈川県	113	9.68%	愛媛県	9	0.77%
新潟県	23	1.97%	高知県	1	0.09%
富山県	8	0.69%	福岡県	31	2.66%
石川県	19	1.63%	佐賀県	3	0.26%
福井県	5	0.43%	長崎県	8	0.69%
山梨県	4	0.34%	熊本県	7	0.60%
長野県	28	2.40%	大分県	4	0.34%
岐阜県	16	1.37%	宮崎県	9	0.77%
静岡県	41	3.51%	鹿児島県	7	0.60%
愛知県	105	9.00%	沖縄県	8	0.69%
三重県	18	1.54%	不明	1	0.09%

以 上

- この文書に関するお問い合わせ先
 日本証券業協会 広報部 (電話: 03-3667-8528)