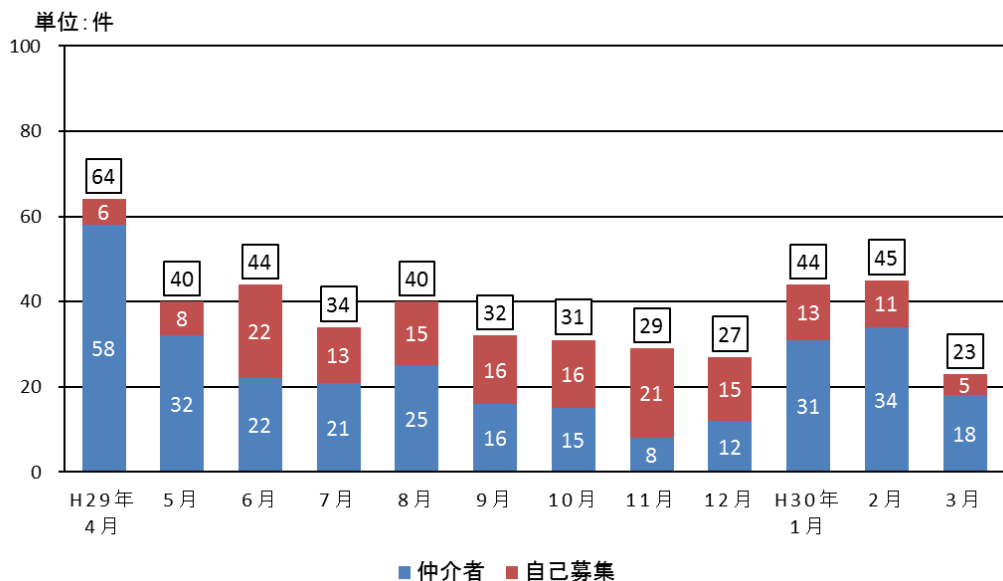


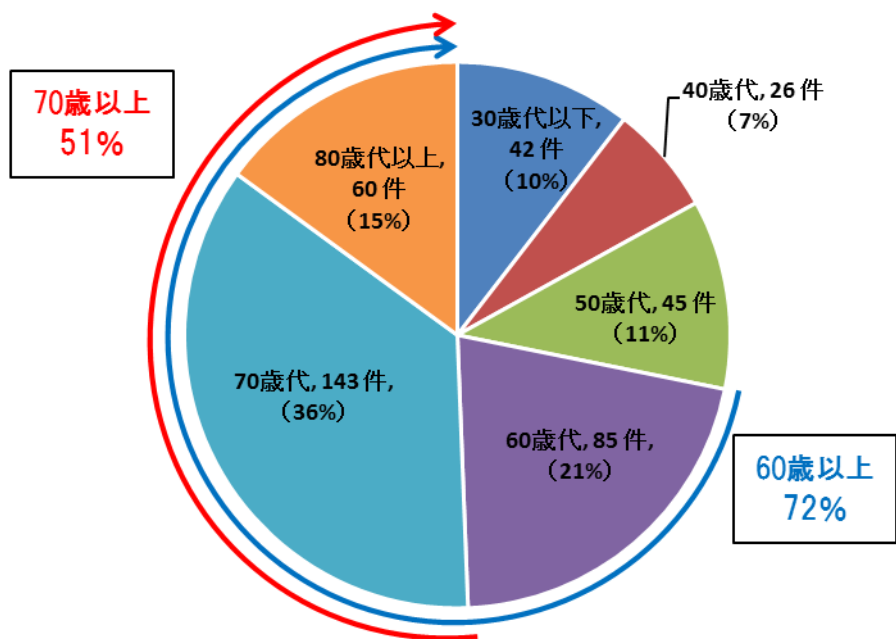
「株や社債をかたった投資詐欺」被害防止コールセンター通報状況
 (平成 29 年 4 月～平成 30 年 3 月) について

総通報件数：453 件 被害総額：8 億 9,648 万円

1. 通報件数と募集形態



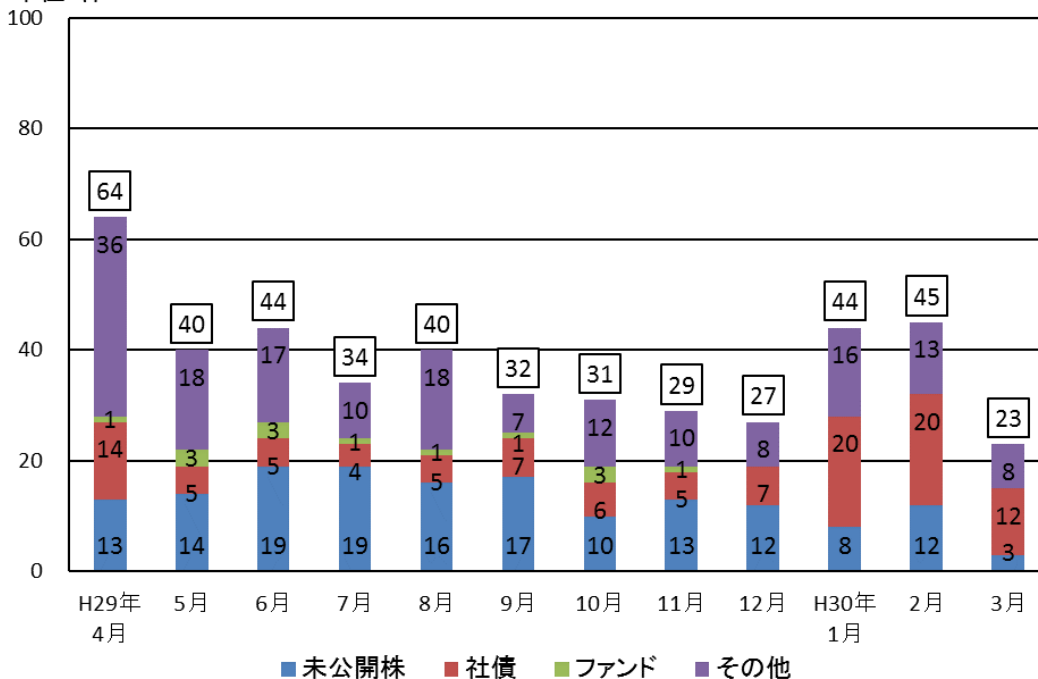
2. 年齢別通報件数と割合



※ 年齢が不明である通報は除いたうえで割合を算出

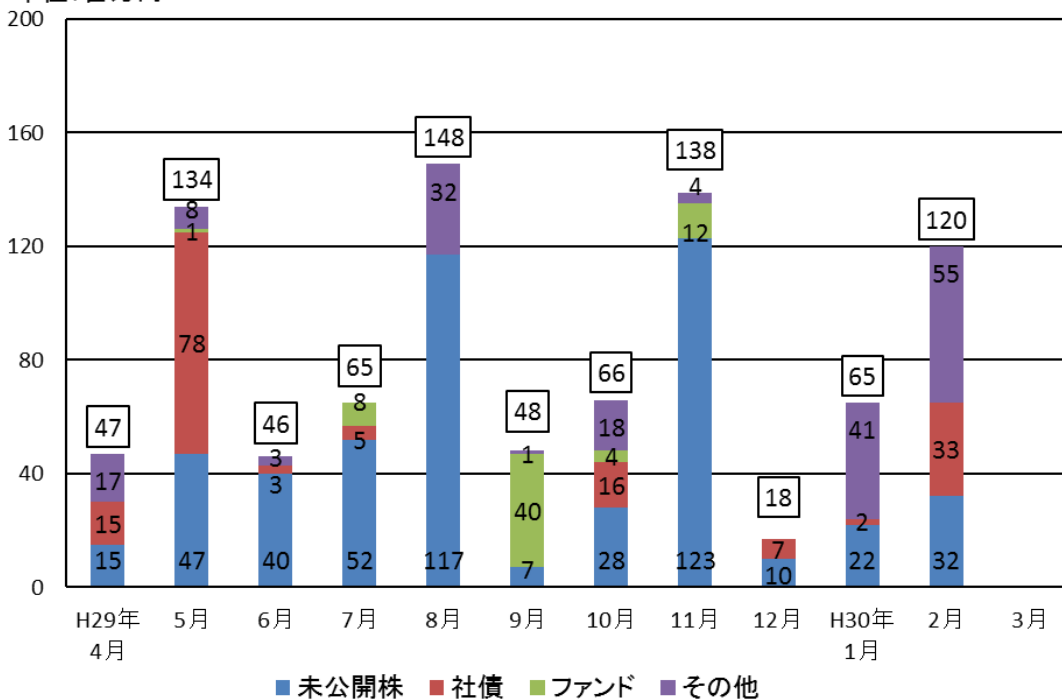
3. 有価証券別通報件数

単位：件

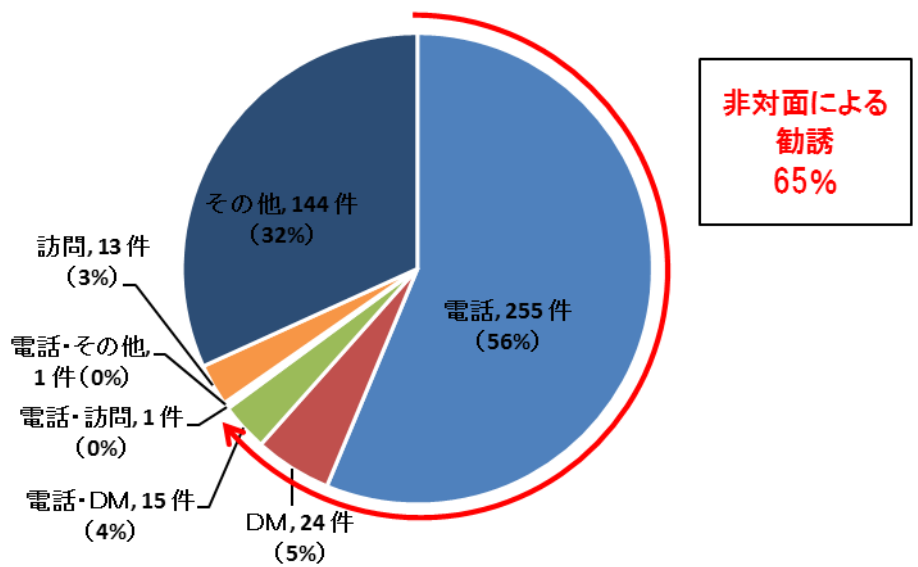


4. 有価証券別被害金額

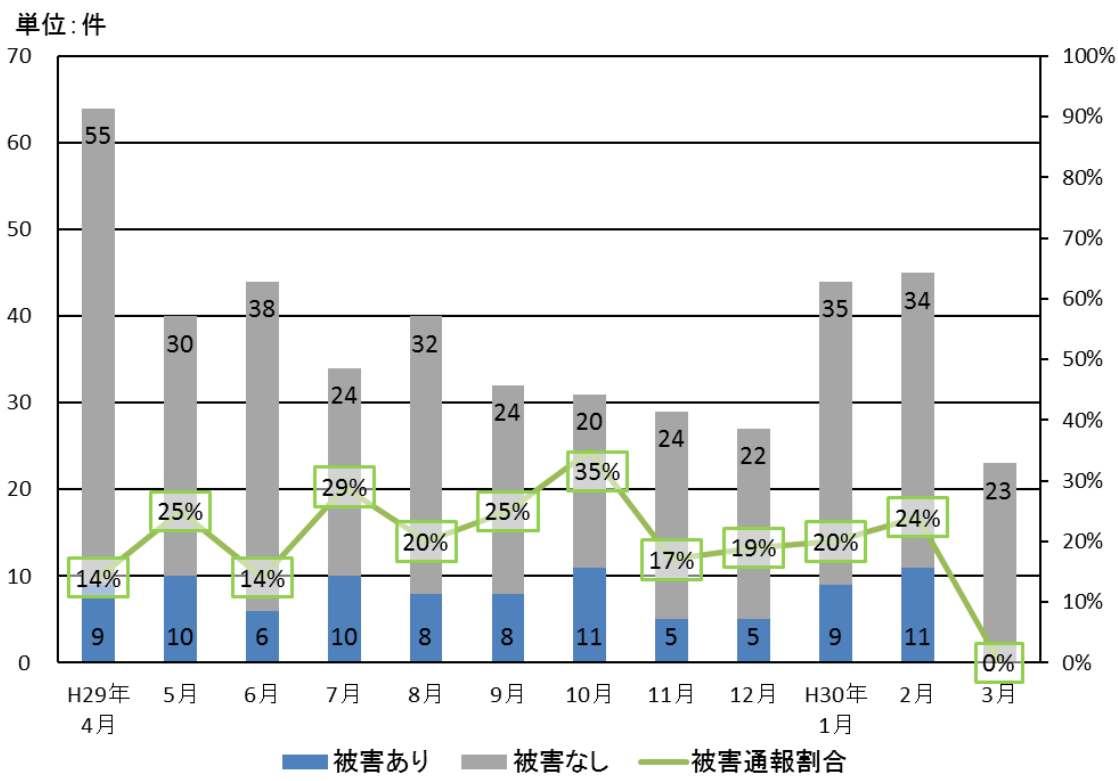
単位：百万円



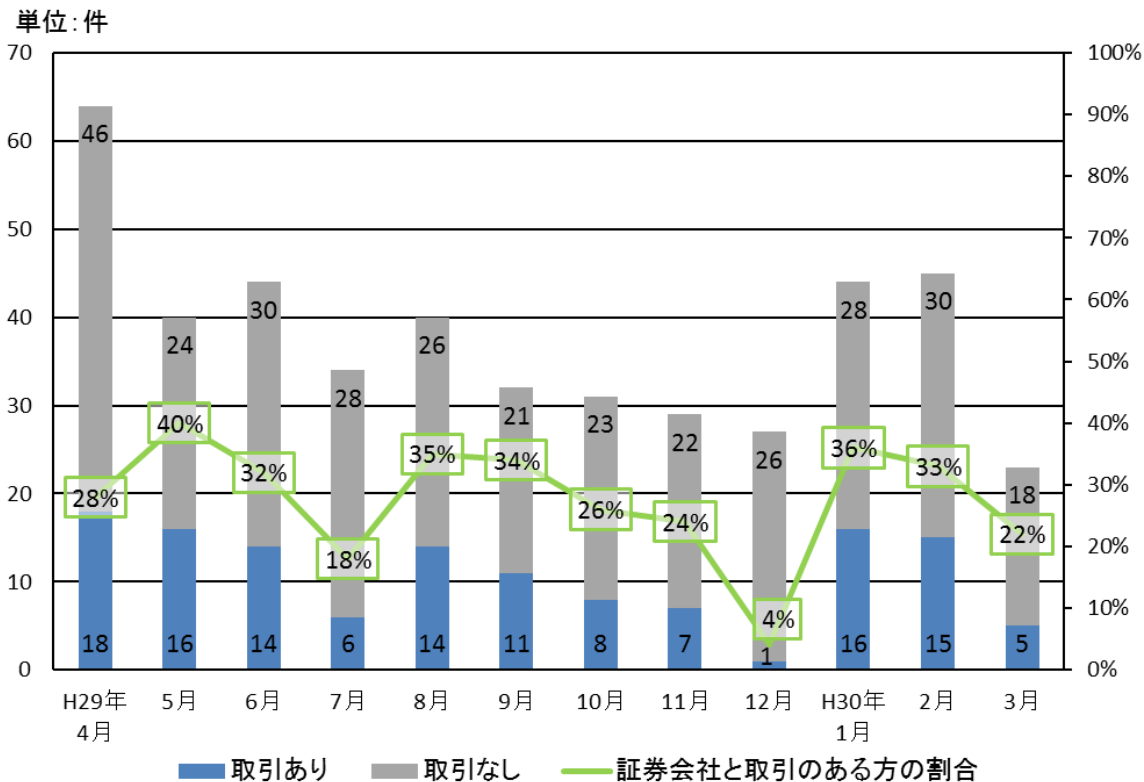
5. 勧誘手法



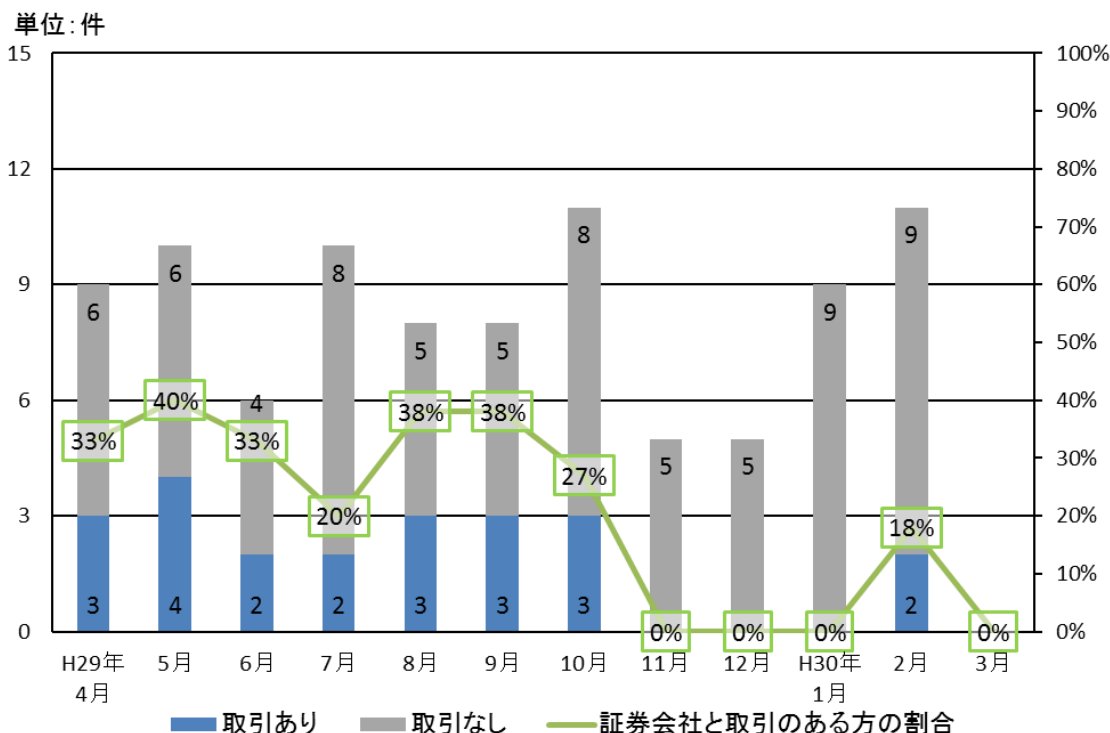
6. 全通報件数に占める被害通報件数



7. 「証券会社と取引のある方」からの通報件数



8. 被害に遭った方のうち、「証券会社と取引のある方」からの通報件数



9. 都道府県別通報件数

通報者の居住地	通報件数 (件)	割合 (%)	通報者の居住地	通報件数 (件)	割合 (%)
北海道	7	1.55%	滋賀県	1	0.22%
青森県	0	0.00%	京都府	10	2.21%
岩手県	2	0.44%	大阪府	51	11.26%
宮城県	4	0.88%	兵庫県	13	2.87%
秋田県	5	1.10%	奈良県	10	2.21%
山形県	2	0.44%	和歌山県	3	0.66%
福島県	4	0.88%	鳥取県	2	0.44%
茨城県	4	0.88%	島根県	1	0.22%
栃木県	6	1.32%	岡山県	14	3.09%
群馬県	9	1.99%	広島県	12	2.65%
埼玉県	8	1.77%	山口県	9	1.99%
千葉県	22	4.86%	徳島県	1	0.22%
東京都	34	7.51%	香川県	2	0.44%
神奈川県	32	7.06%	愛媛県	6	1.32%
新潟県	3	0.66%	高知県	1	0.22%
富山県	0	0.00%	福岡県	9	1.99%
石川県	2	0.44%	佐賀県	1	0.22%
福井県	1	0.22%	長崎県	3	0.66%
山梨県	2	0.44%	熊本県	3	0.66%
長野県	8	1.77%	大分県	3	0.66%
岐阜県	8	1.77%	宮崎県	1	0.22%
静岡県	12	2.65%	鹿児島県	2	0.44%
愛知県	25	5.52%	沖縄県	0	0.00%
三重県	2	0.44%	不明	93	20.53%

以 上

- この文書に関するお問い合わせ先
 日本証券業協会 広報部 (電話: 03-3667-8528)