

# (1) 公社債の保有状況 (問 42)


公社債（国債、地方債、社債、転換社債、金融債（ワイドを含む）、円建外債など）の保有状況については、「現在持っている」は4.6%であり、「以前持っていたが、現在は持っていない」（3.7%）を合わせて8.3%となっている。この現在保有率4.6%を平成12年国勢調査の20歳以上人数（100,736,618人）に乗じると、公社債を現在保有している20歳以上の人は約463万人と推計できる。

年収、年代が上がるほど、現在保有率も高い傾向がみられる。なお、首都圏、甲信越、北陸、東海で比較的現在保有率が高い。

図表 6-1 公社債の保有状況 (問 42) / 年収、性・年代別



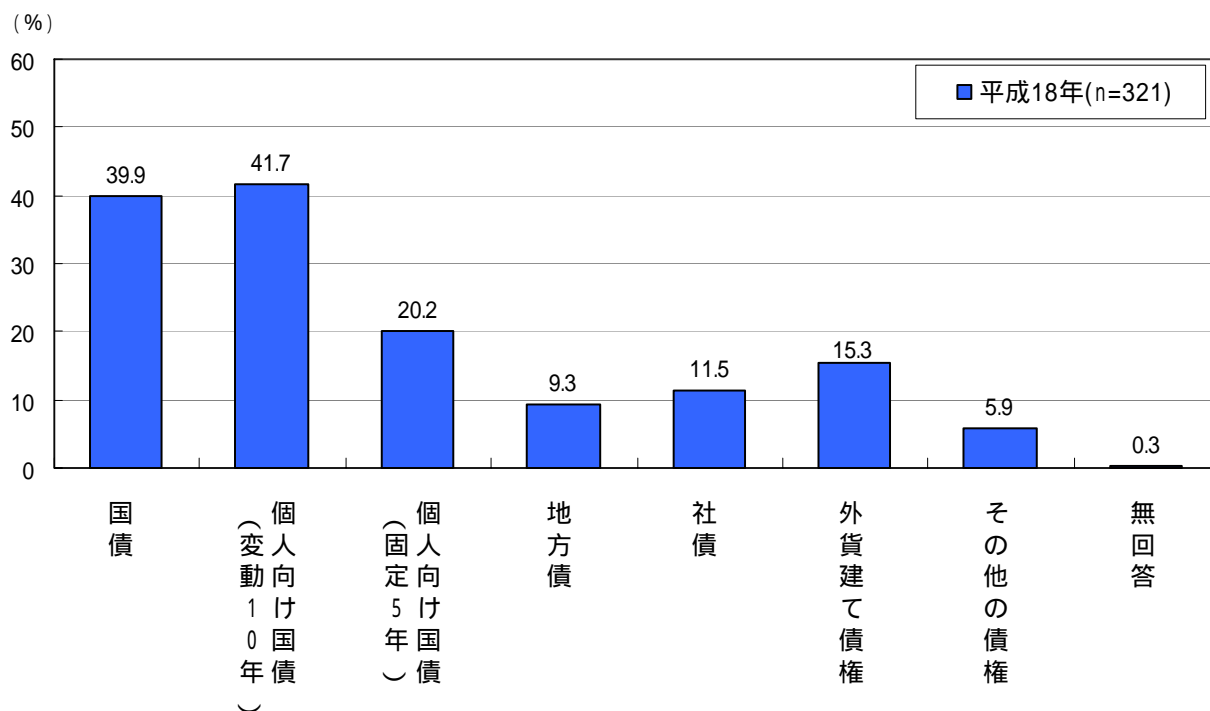
図表 6-2 公社債の保有状況（問 42） / 地域・都市規模別



(2) 現在保有の公社債種類（複数回答）、購入金額（問 42-1）

公社債を現在保有している人に対して保有種類を尋ねたところ、「個人向け国債（変動10年）」が41.7%、「国債」が39.9%、「個人向け国債（固定5年）」が20.2%、「外貨建て債券（二重通貨債を含む）」が15.3%、以下、「社債（転換社債を含む）」（11.5%）、「地方債（県債、市債、ミニ公募債）」（9.3%）となっている。

図表 6-3 現在保有の公社債種類（複数回答）（問 42-1）




図表 6-4 公社債の購入金額（問 42-1） / 現在保有の公社債種類別（問 42-1）

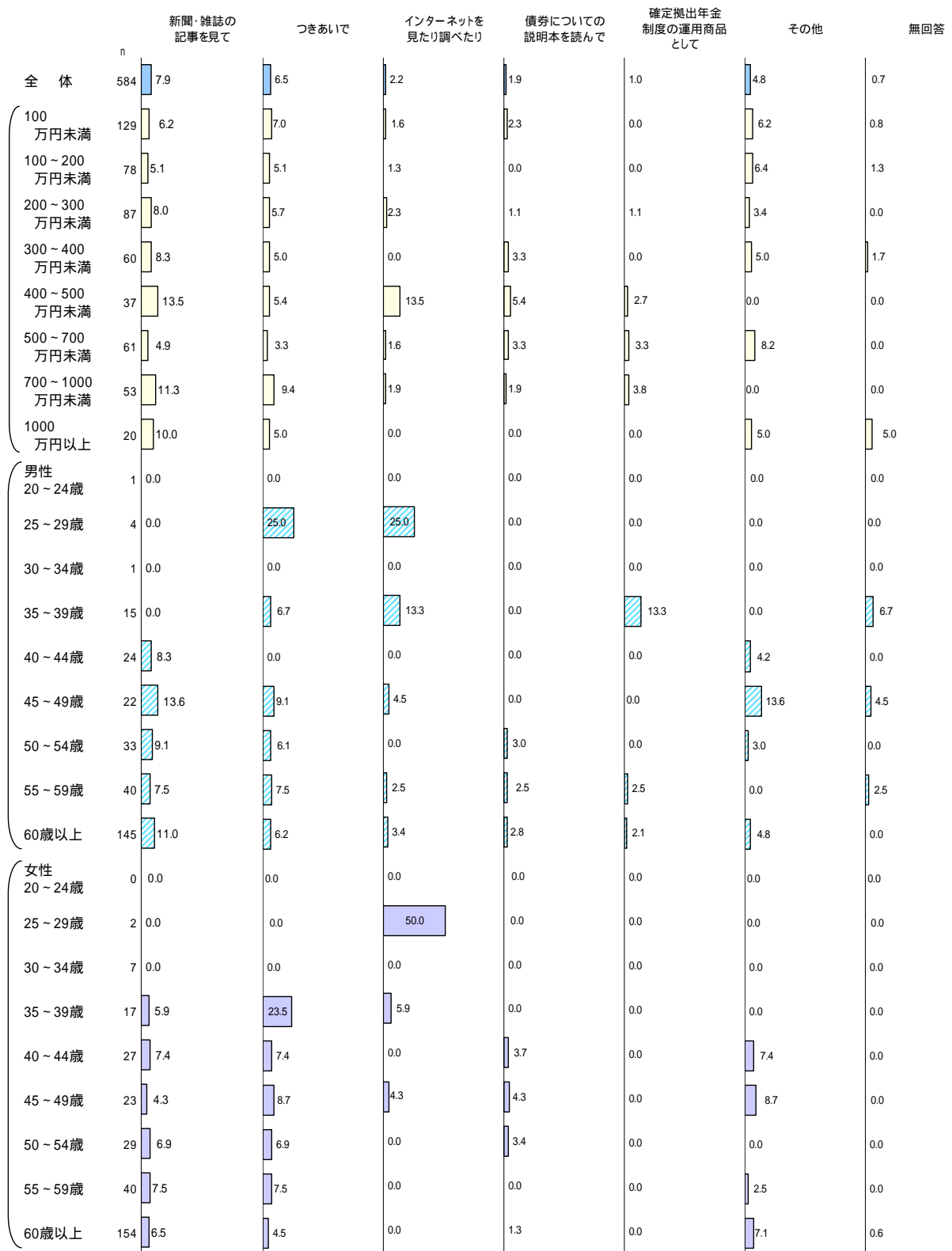
| 種類            | 保有者数 | 購入金額 (万円) |        |         |         |         |           |           |      | 平均購入金額 (万円) |
|---------------|------|-----------|--------|---------|---------|---------|-----------|-----------|------|-------------|
|               |      | 10万円未満    | 50万円未満 | 100万円未満 | 300万円未満 | 500万円未満 | 1,000万円未満 | 1,000万円以上 | 無回答  |             |
| 国債            | 128  | -         | 1.6    | 3.1     | 43.0    | 12.5    | 6.3       | 7.8       | 25.8 | 381.7       |
| 個人向け国債（変動10年） | 134  | 3.0       | 14.9   | 29.9    | 21.6    | 10.4    | 8.2       | 10.4      | 1.5  | 308.9       |
| 個人向け国債（固定5年）  | 65   | 3.1       | 4.6    | 27.7    | 38.5    | 13.8    | 6.2       | 3.1       | 3.1  | 246.8       |
| 地方債           | 30   | 10.0      | -      | 53.3    | 20.0    | 10.0    | 3.3       | -         | 3.3  | 155.2       |
| 社債            | 37   | 5.4       | 8.1    | 29.7    | 32.4    | 2.7     | 8.1       | 5.4       | 8.1  | 251.9       |
| 外貨建て債券        | 49   | -         | 4.1    | 26.5    | 40.8    | 18.4    | 6.1       | 2.0       | 2.0  | 252.8       |
| その他の債券        | 19   | 10.5      | 10.5   | 21.1    | 42.1    | 5.3     | 5.3       | 5.3       | -    | 230.0       |

(3) 公社債の購入のきっかけ (複数回答) (問 43)

公社債の現在保有者および以前保有者に対して公社債を購入したきっかけを尋ねたところ、「証券会社に勧められて」が36.5%と最も高く、「銀行に勧められて」が22.6%で続く。以下、「まとまった資金ができたから」(16.3%)、「友人・知人に勧められて」(13.9%)などである。

図表 6-5 公社債の購入のきっかけ (複数回答) (問 43) / 年収、性・年代別




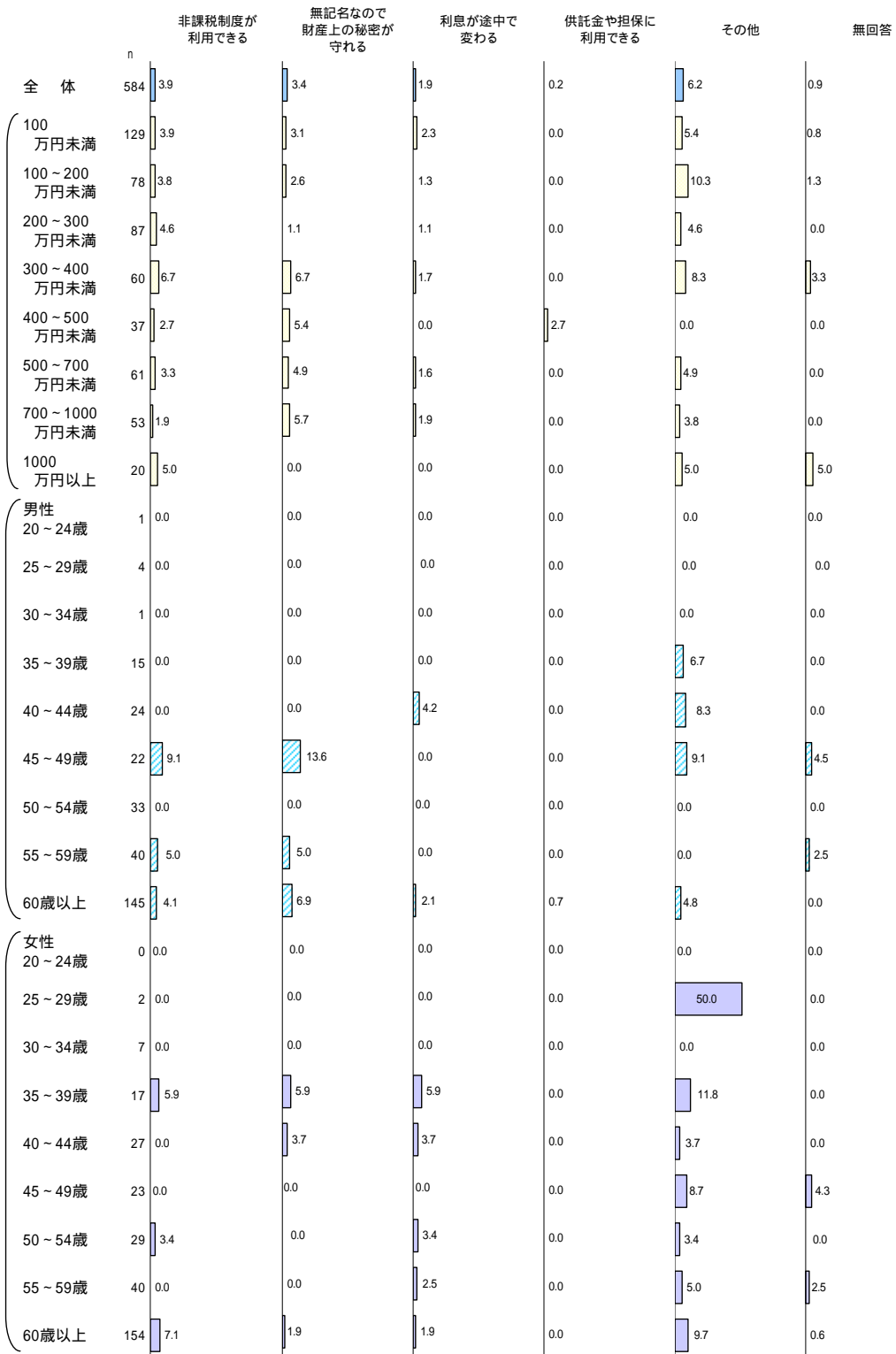


(4) 公社債の購入理由(複数回答)(問44)

公社債の現在保有者および以前保有者に対して公社債の購入理由を尋ねたところ、「他の貯蓄より利回りが有利だから」(59.4%)と「安全確実だから」(52.9%)が主たる理由となっている。「他の貯蓄より利回りが有利だから」は既出の投資信託の購入理由でも57.0%と同様の傾向がみられた理由なので、公社債の特徴は、「安全確実」にあると考えられる。  
 サンプル数が少ない層もあるが、年収が多いほど「安全確実」を求める傾向がみられる。

図表 6-6 公社債の購入理由(複数回答)(問44) / 年収、性・年代別





(5) 【公社債保有未経験者】公社債購入の条件（複数回答）（問 45）

これまでに公社債を保有したことがない人に対して、どのような条件が整えば公社債の購入を考えるか尋ねたところ、「条件に関係なく公社債の購入は考えない」が 69.5%と約7割を占める。購入意向がゼロではない人の購入条件としては、「公社債に関する知識が増えること」（19.7%）、「購入資金ができること」（13.5%）が上位となっている。  
男女とも60歳以上で「条件に関係なく公社債の購入は考えない」が特に高い。

図表 6-7 【公社債保有未経験者】公社債購入の条件（複数回答）（問 45） / 年収、性・年代別

